



**Bayerisches
Zentrum für
Tourismus**

Gefördert durch

Bayerisches Staatsministerium für
Ernährung, Landwirtschaft, Forsten und Tourismus



Lebenszufriedenheit, Tourismusbewusstsein und Tourismusakzeptanz in Bayern

Eine Studie des Bayerischen Zentrums für Tourismus e.V.

April 2025

Methodik und Merkmale der Befragten

Folie 3

Touristische Prägung der Regionen nach Einschätzung der Befragten

Folie 11

Auswirkungen des Tourismus in den bayerischen Regionen

Folie 14

Persönliche Auswirkungen des Tourismus auf die Befragten

Folie 73

Lebenszufriedenheit der Befragten

Folie 83

Zufriedenheit der Befragten mit verschiedenen Faktoren

Folie 87

Einfluss des Tourismus auf die Lebenssituation der Befragten

Folie 94

Meinungen zur touristischen Weiterentwicklung der bayerischen Regionen

Folie 109

Informationsgrad über die Bedeutung und die Auswirkungen des Tourismus

Folie 114

Methodik und Merkmale der Befragten

Folie 3

Touristische Prägung der Regionen nach Einschätzung der Befragten

Folie 11

Auswirkungen des Tourismus in den bayerischen Regionen

Folie 14

Persönliche Auswirkungen des Tourismus auf die Befragten

Folie 73

Lebenszufriedenheit der Befragten

Folie 83

Zufriedenheit der Befragten mit verschiedenen Faktoren

Folie 87

Einfluss des Tourismus auf die Lebenssituation der Befragten

Folie 94

Meinungen zur touristischen Weiterentwicklung der bayerischen Regionen

Folie 109

Informationsgrad über die Bedeutung und die Auswirkungen des Tourismus

Folie 114

Befragungszeitraum:

13.03.2025 bis 01.04.2025

Zielpersonen/Stichprobe:

Die Grundgesamtheit dieser Untersuchung umfasst **Männer und Frauen im Alter von 18-74 Jahren in Bayern**. Die Grundgesamtheit umfasst ca. 9.666.059 Personen (deutschsprachige Bevölkerung).

Daraus wurde eine **repräsentative Stichprobe** im Umfang von **3.000 Personen** gezogen.

Durchführung der Studie: NIQ eBUS International - powered by GfK intelligence

Methode:

Dieser Untersuchung liegt methodisch eine Quotenstichprobe zugrunde. Die Ermittlung der Quoten erfolgte auf der Basis amtlicher Statistiken (Mediaanalyse 2024) sowie eigener Berechnungen von GfK. Zur Gewährleistung einer repräsentativen Stichprobe wurden die Merkmale Geschlecht, Alter, Bundesland, Ortsgröße, Haushaltsgröße und Schulbildung des Haushaltsvorstandes quotiert. Die Befragung der Panel-Teilnehmer erfolgte anhand eines strukturierten Fragebogens per CAWI (Computer Assisted Web Interview), also online. Das Interview ist mobile friendly programmiert, kann also auch auf dem Smartphone oder Tablet verwendet werden.

Auswahl der Probanden:

Auf Grundlage des aktuellen Mikrozensus werden für jeden GfK eBUS® die Teilnehmer aus dem Accesspanel der GfK GmbH ("askGfK") per Quota-Auswahl angefiltert. Die Probanden werden per E-Mail zur Befragung eingeladen und erhalten zusätzlich auf ihrer Eingangsseite zu "askGfK" die Mitteilung, dass ein Fragebogen zur Verfügung steht.

Tourismus in der Region:

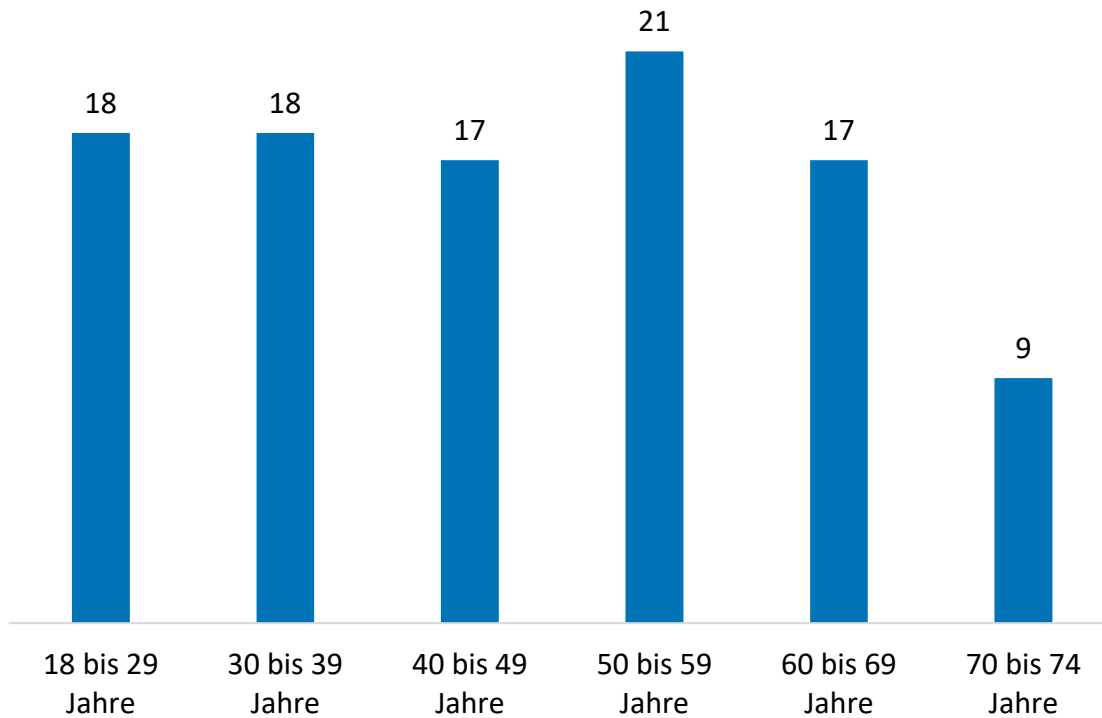
Mit Tourismus ist sowohl der Übernachtungstourismus als auch der Tagestourismus ohne Übernachtung gemeint. Es geht dabei nur um die persönliche Einschätzung der Befragten zur heutigen Situation.

Raumbezug der Studie:

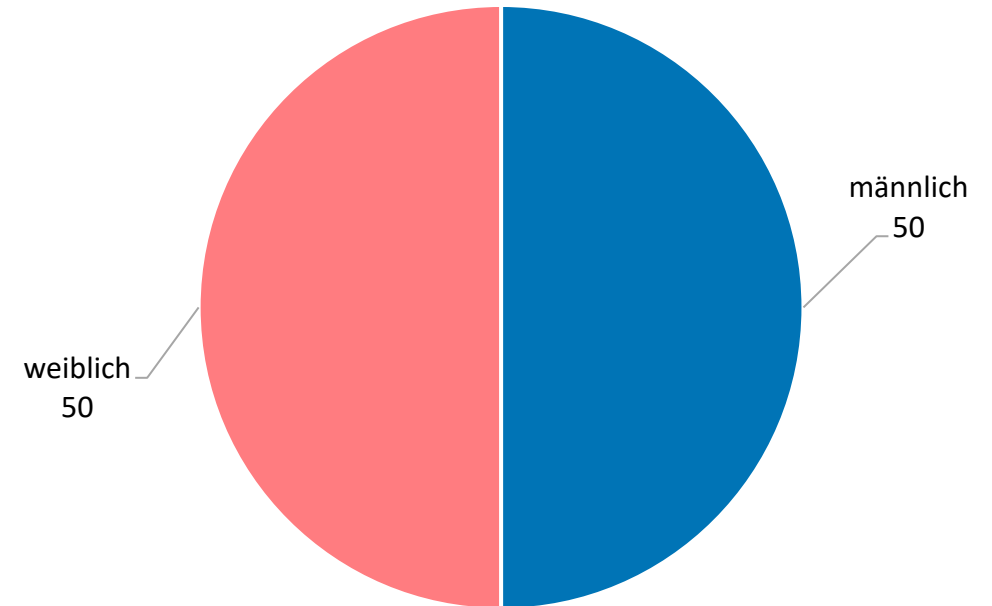
Die Fragen und die Antworten in dieser Untersuchung beziehen sich auf das tägliche Lebensumfeld der Befragten, in welchem sie sich im Alltag zum Wohnen, für tägliche Erledigungen und für ihre Freizeit aufhalten; also die Region, in der die Befragten leben.

(Angaben in Prozent)

Altersgruppen

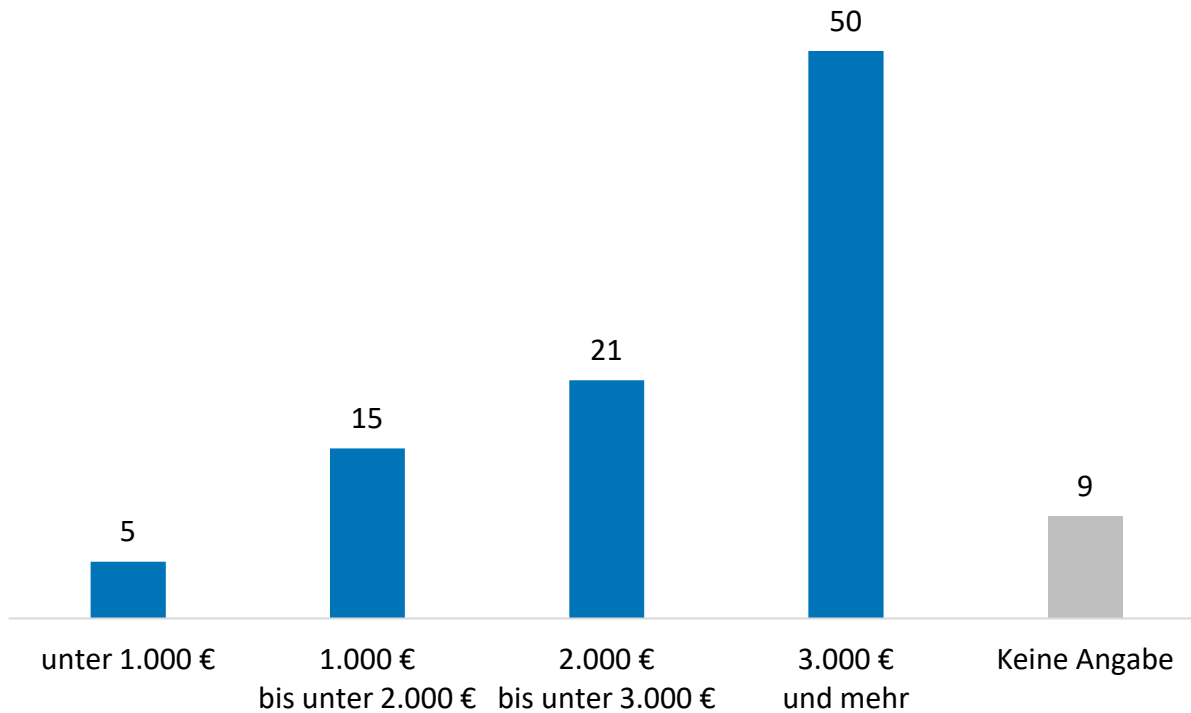


Geschlechterverteilung

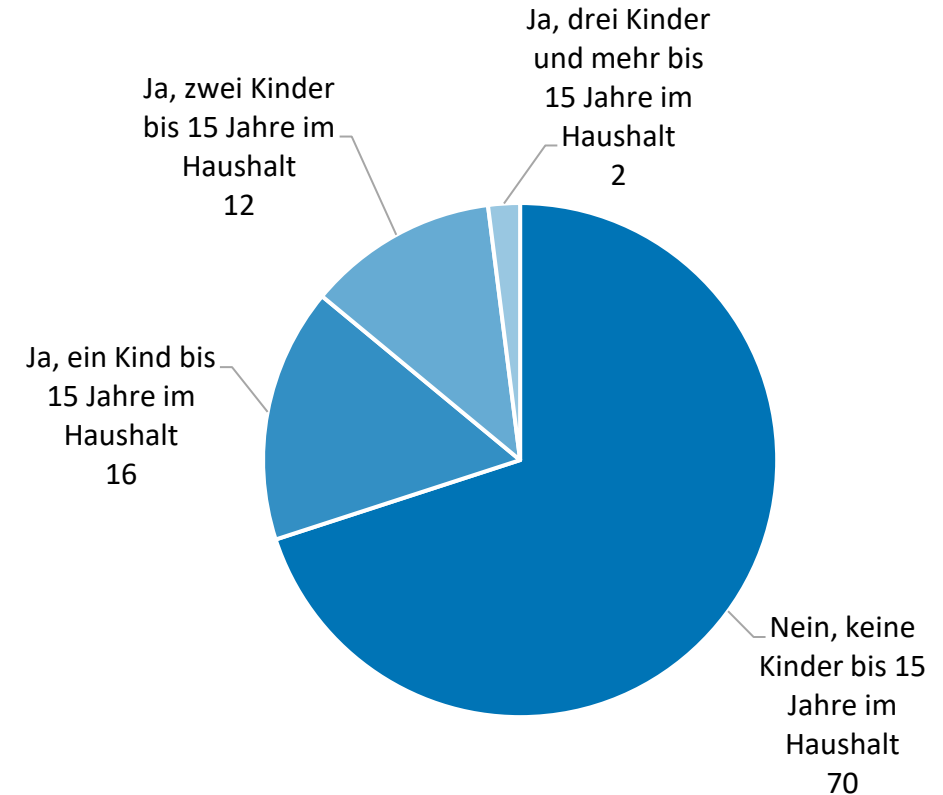


(Angaben in Prozent)

Haushaltsnettoeinkommen (monatlich)

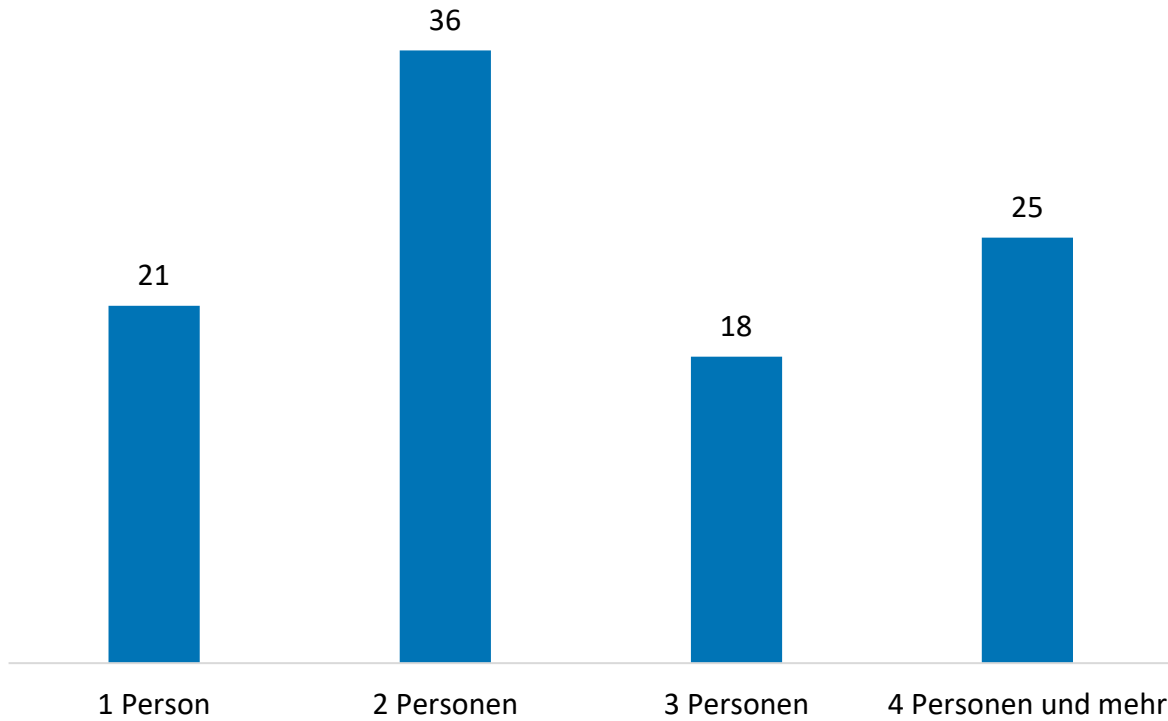


Haushalte mit Kindern bis 15 Jahren

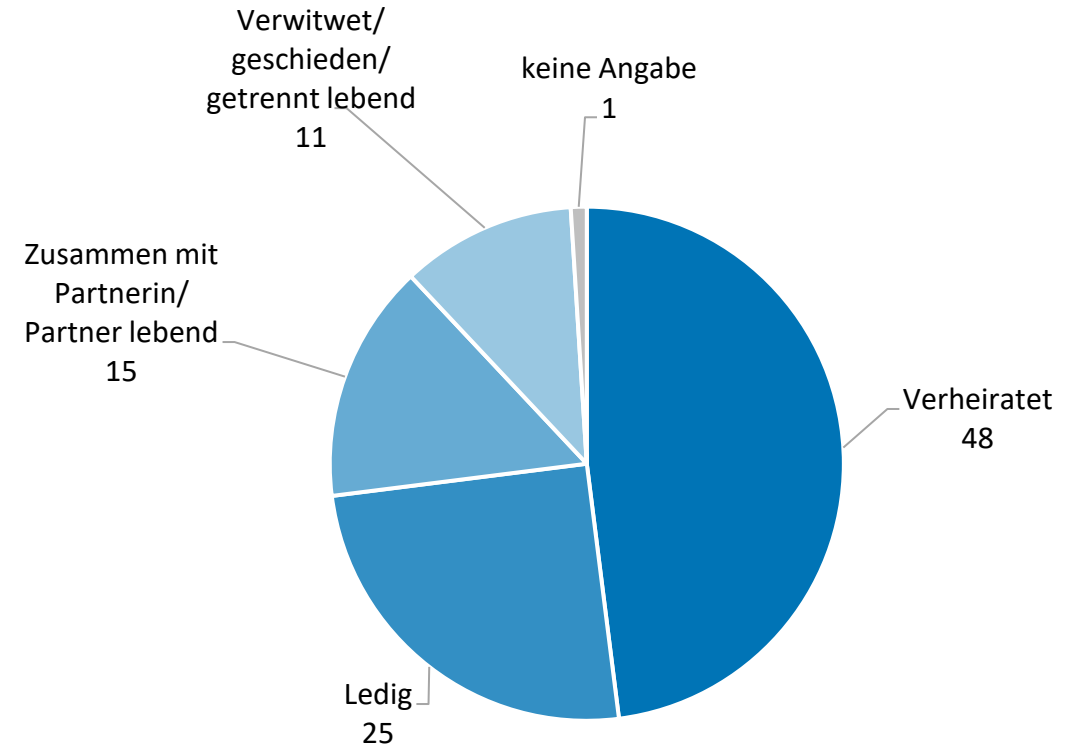


(Angaben in Prozent)

Haushaltsgröße

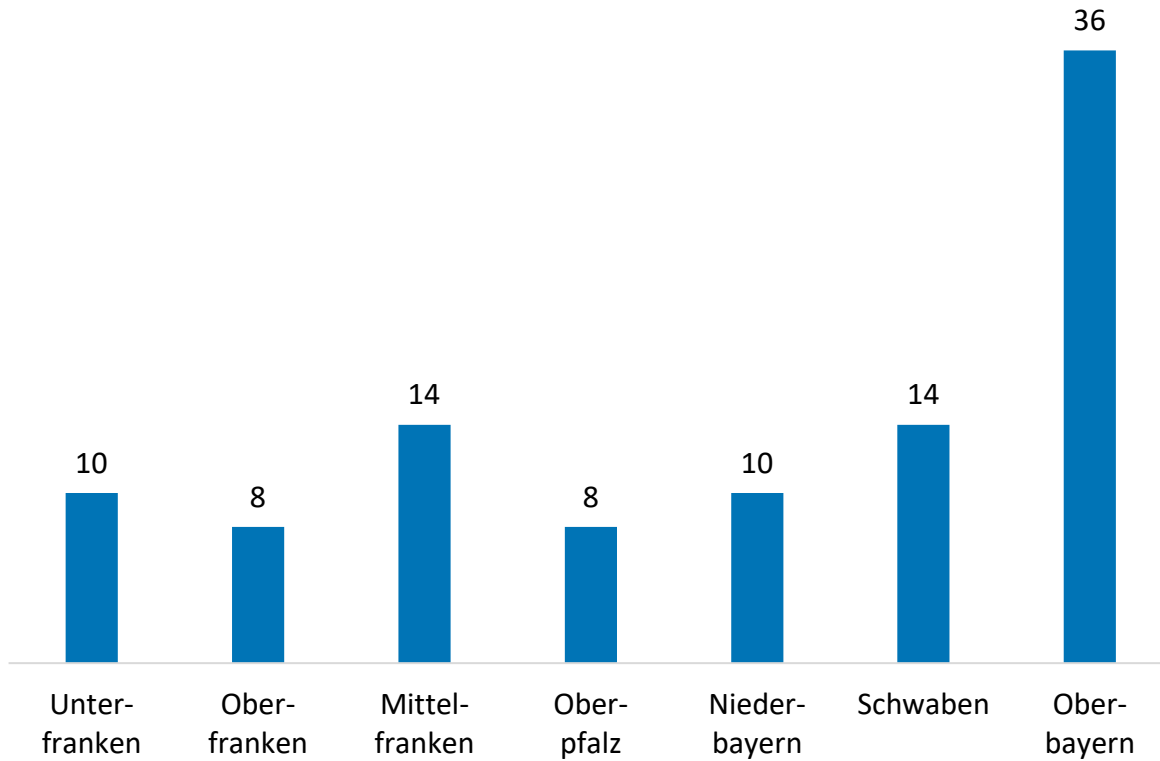


Familienstand

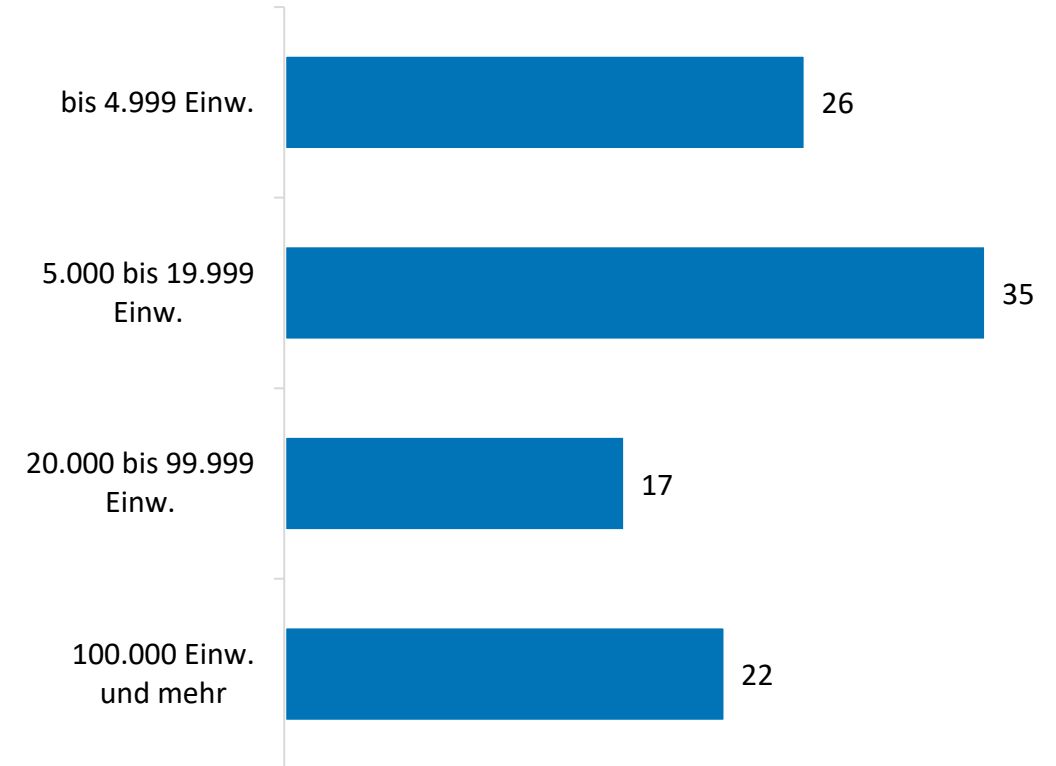


(Angaben in Prozent)

Verteilung nach Regierungsbezirken



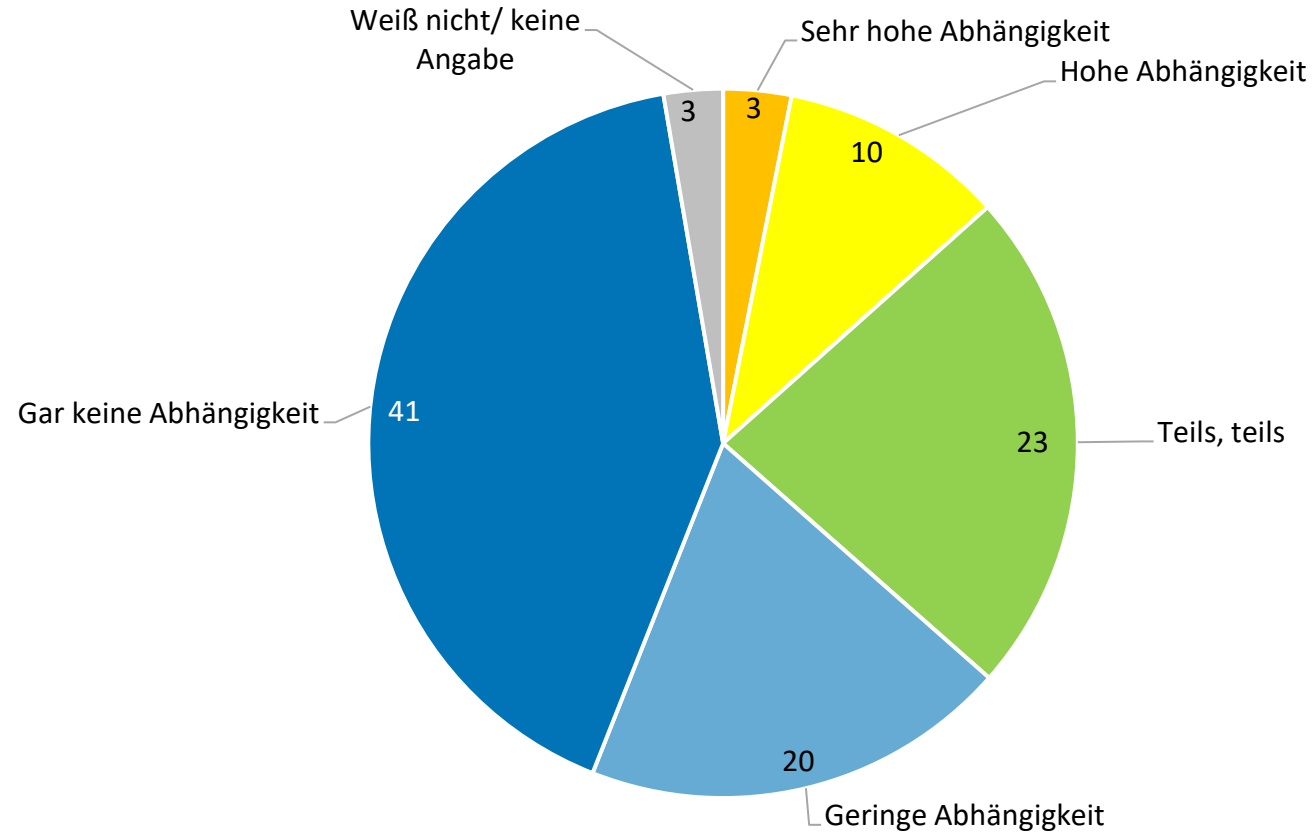
Ortsgröße



Berufliche oder finanzielle Abhängigkeit der Befragten vom Tourismus

Frage: Wie hoch schätzen Sie Ihre berufliche oder finanzielle Abhängigkeit vom Tourismus in Ihrer Region ein?

(geschlossene Frage, keine Mehrfachnennungen möglich, Angaben in Prozent)



Methodik und Merkmale der Befragten

Folie 3

Touristische Prägung der Regionen nach Einschätzung der Befragten

Folie 11

Auswirkungen des Tourismus in den bayerischen Regionen

Folie 14

Persönliche Auswirkungen des Tourismus auf die Befragten

Folie 73

Lebenszufriedenheit der Befragten

Folie 83

Zufriedenheit der Befragten mit verschiedenen Faktoren

Folie 87

Einfluss des Tourismus auf die Lebenssituation der Befragten

Folie 94

Meinungen zur touristischen Weiterentwicklung der bayerischen Regionen

Folie 109

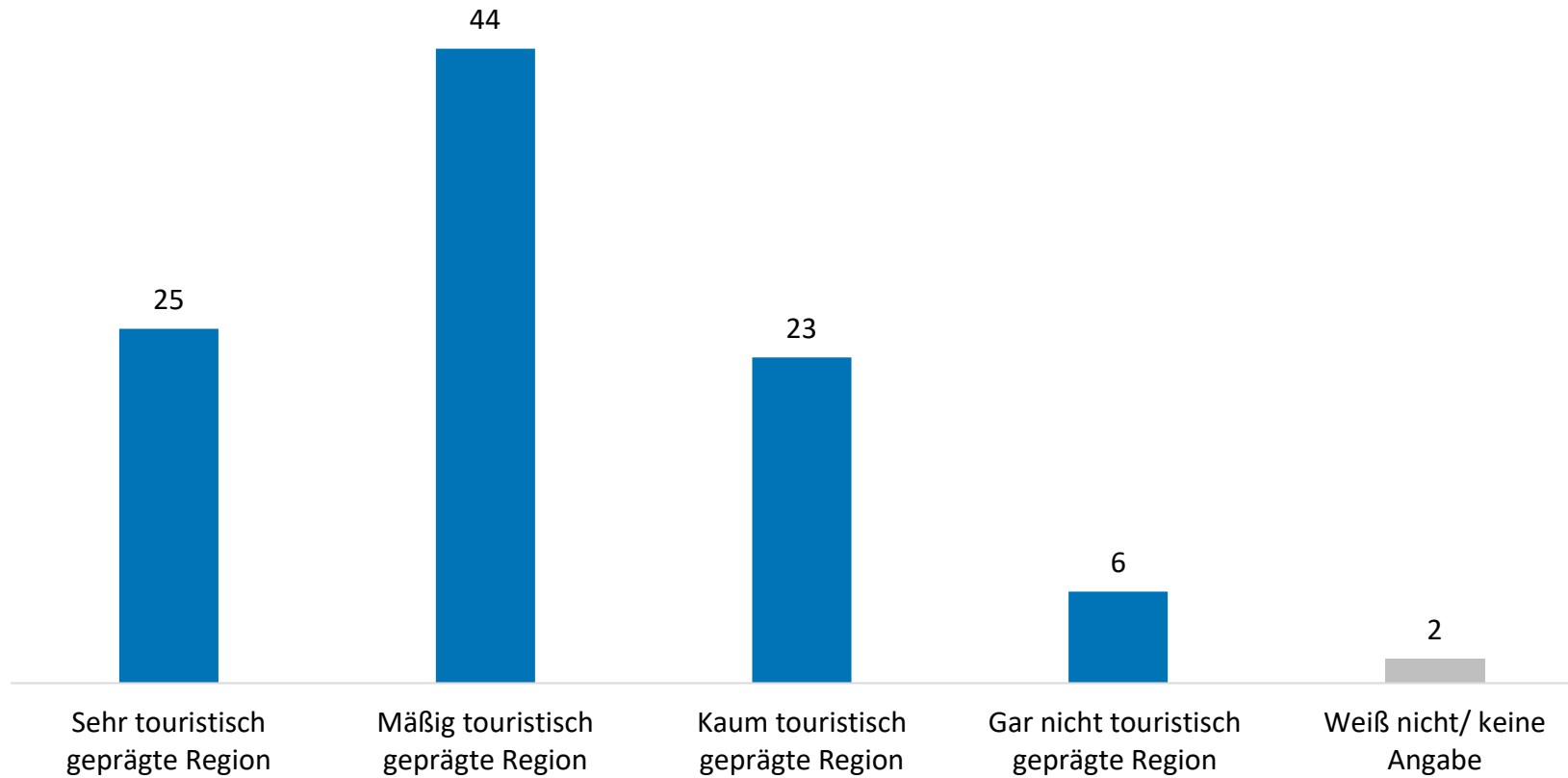
Informationsgrad über die Bedeutung und die Auswirkungen des Tourismus

Folie 114

Touristische Prägung der Regionen nach Einschätzung der Befragten

Frage: Wie stark ist die Region, in der Sie leben, Ihrer Meinung nach touristisch geprägt?

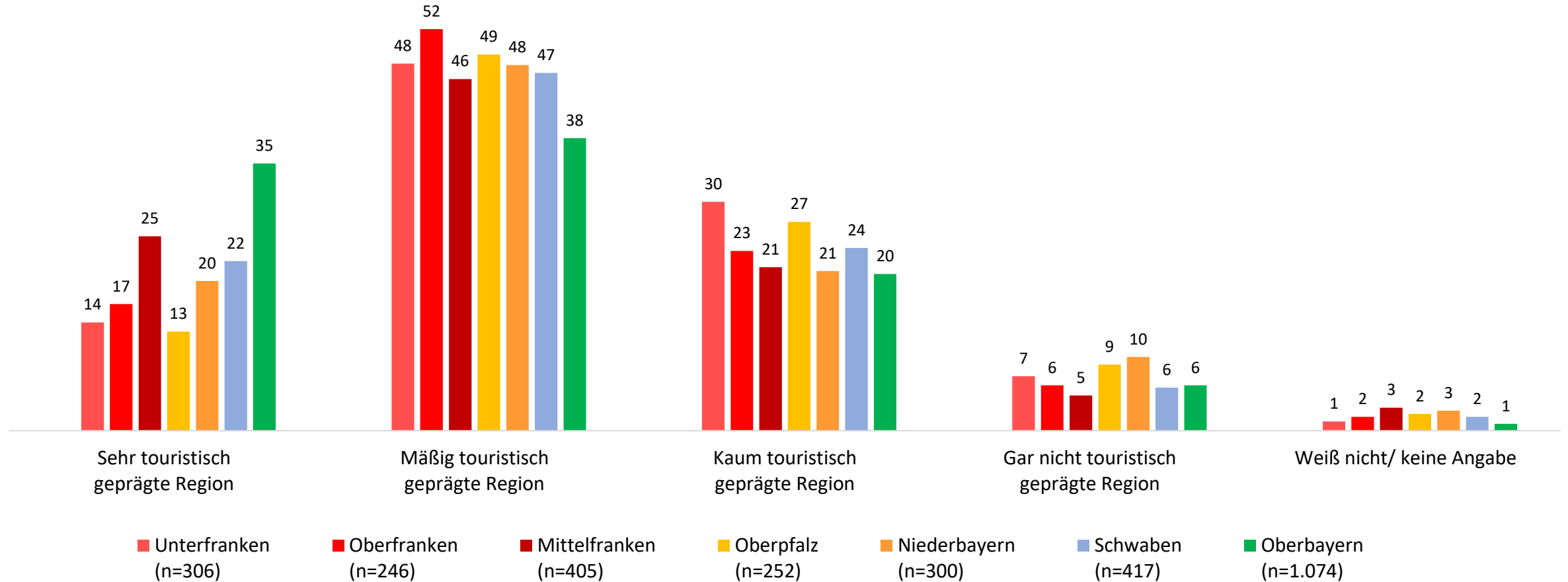
(geschlossene Frage, keine Mehrfachnennungen möglich, Angaben in Prozent)



Touristische Prägung der Regionen nach Einschätzung der Befragten nach Regierungsbezirken

Frage: Wie stark ist die Region, in der Sie leben, Ihrer Meinung nach touristisch geprägt?

(geschlossene Frage, keine Mehrfachnennungen möglich, Angaben in Prozent)



Methodik und Merkmale der Befragten

Folie 3

Touristische Prägung der Regionen nach Einschätzung der Befragten

Folie 11

Auswirkungen des Tourismus in den bayerischen Regionen

Folie 14

Persönliche Auswirkungen des Tourismus auf die Befragten

Folie 73

Lebenszufriedenheit der Befragten

Folie 83

Zufriedenheit der Befragten mit verschiedenen Faktoren

Folie 87

Einfluss des Tourismus auf die Lebenssituation der Befragten

Folie 94

Meinungen zur touristischen Weiterentwicklung der bayerischen Regionen

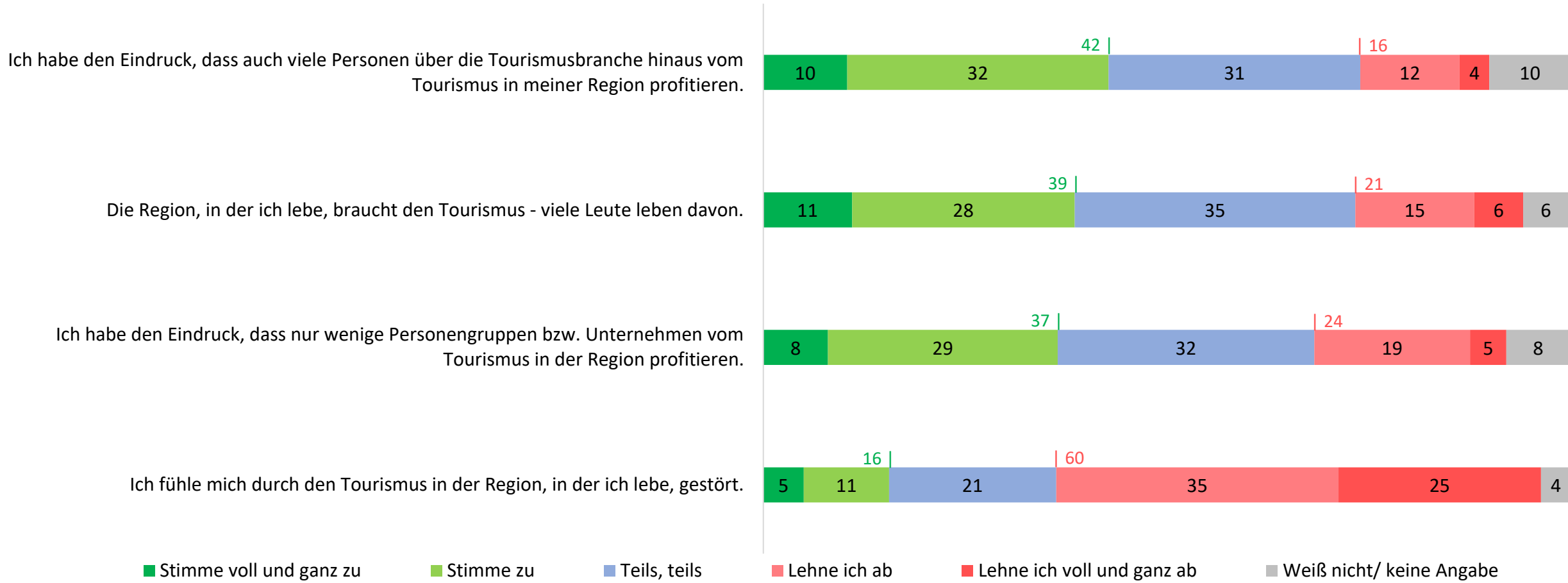
Folie 109

Informationsgrad über die Bedeutung und die Auswirkungen des Tourismus

Folie 114

Frage: Bitte bewerten Sie die folgenden vier Aussagen auf einer Skala von "Stimme voll und ganz zu" bis "Lehne ich voll und ganz ab".

(geschlossene Frage, keine Mehrfachnennungen je Item möglich, Angaben in Prozent – sortiert nach „Stimme voll und ganz zu“ und „Stimme zu“)

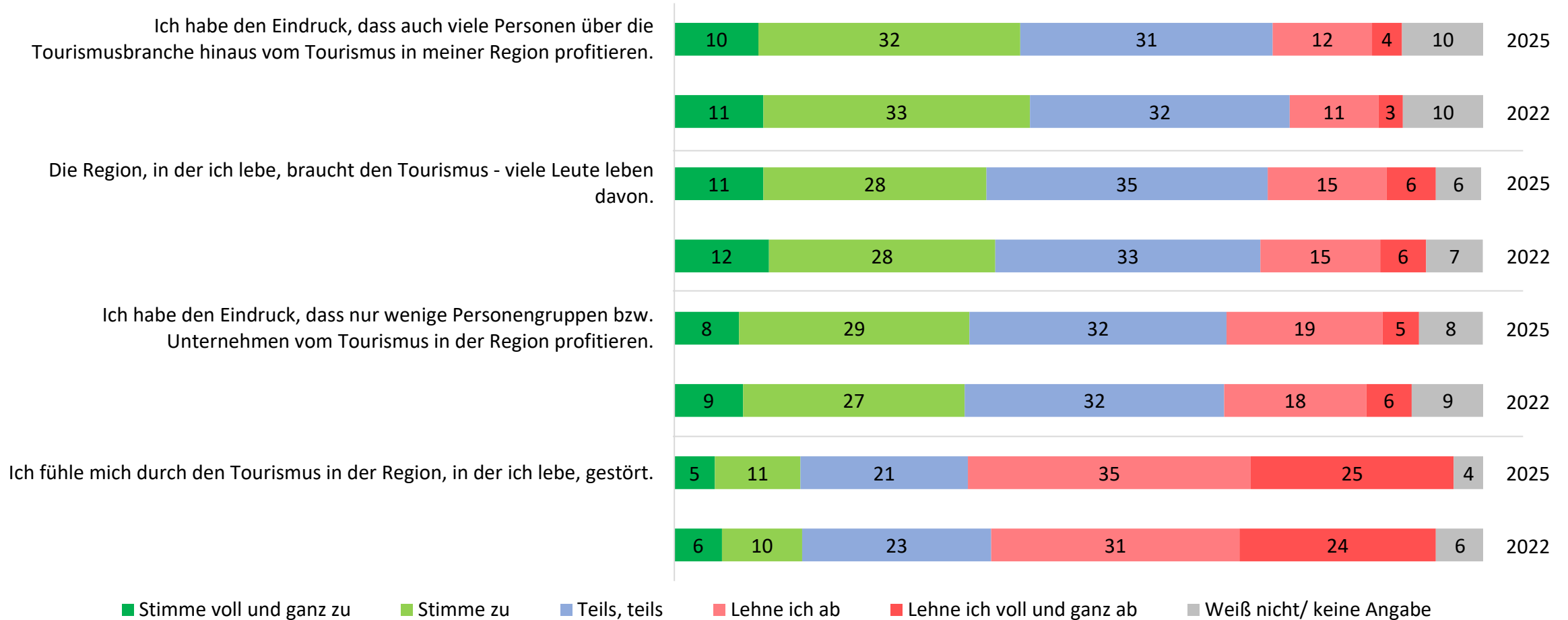


Auswirkungen des Tourismus in Bayern

2025 im Vergleich zu 2022

Frage: Bitte bewerten Sie die folgenden vier Aussagen auf einer Skala von "Stimme voll und ganz zu" bis "Lehne ich voll und ganz ab".

(geschlossene Frage, keine Mehrfachnennungen je Item möglich, Angaben in Prozent – sortiert nach „Stimme voll und ganz zu“ und „Stimme zu“)



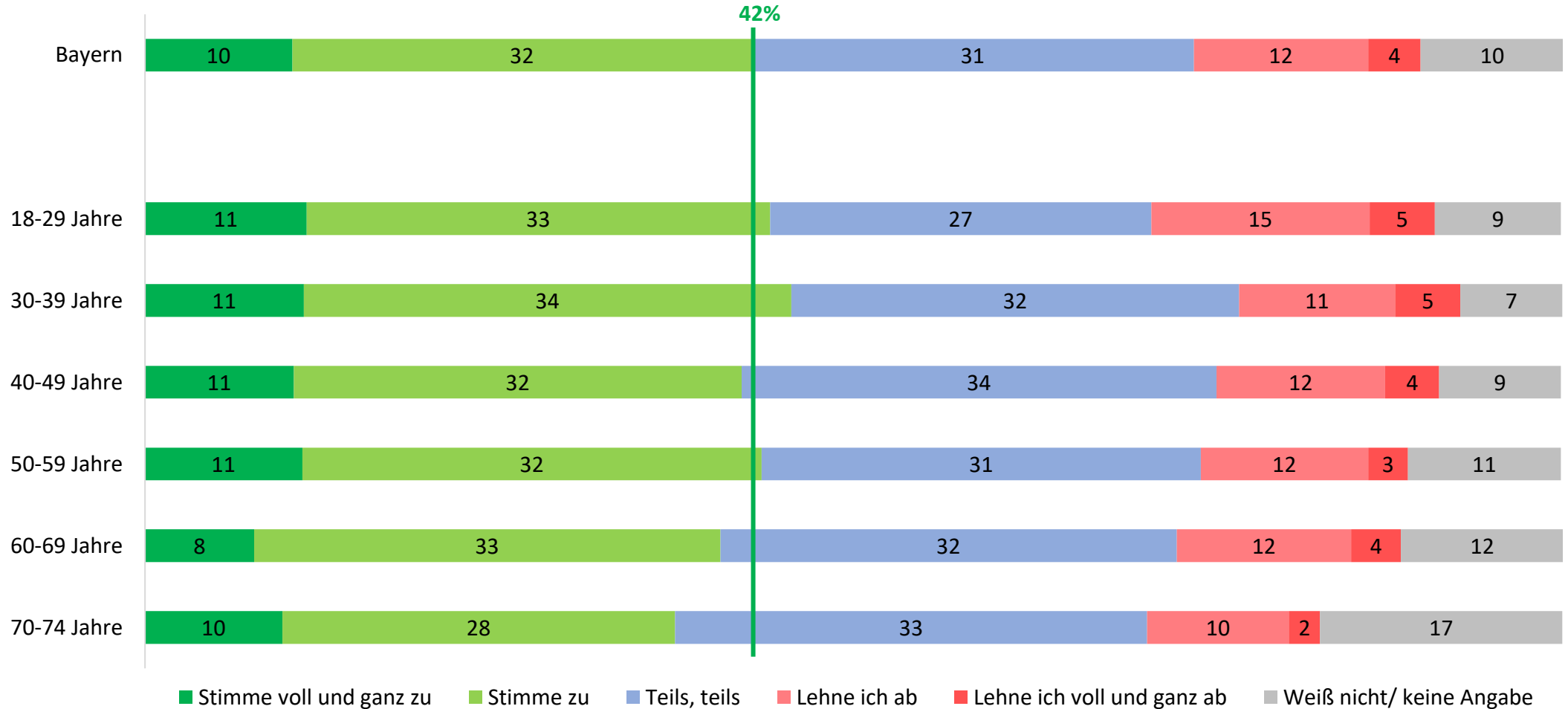
■ Stimme voll und ganz zu
 ■ Stimme zu
 ■ Teils, teils
 ■ Lehne ich ab
 ■ Lehne ich voll und ganz ab
 ■ Weiß nicht/ keine Angabe

Auswirkungen des Tourismus in Bayern nach Altersgruppen (Bayern gesamt) und nach Regierungsbezirken

Frage: Bitte bewerten Sie die folgenden vier Aussagen
auf einer Skala von "Stimme voll und ganz zu" bis "Lehne ich voll und ganz ab".

(geschlossene Frage, keine Mehrfachnennungen je Item möglich, Angaben in Prozent)

**„Ich habe den Eindruck, dass auch viele Personen über die Tourismusbranche hinaus vom Tourismus in meiner
Region profitieren.“**

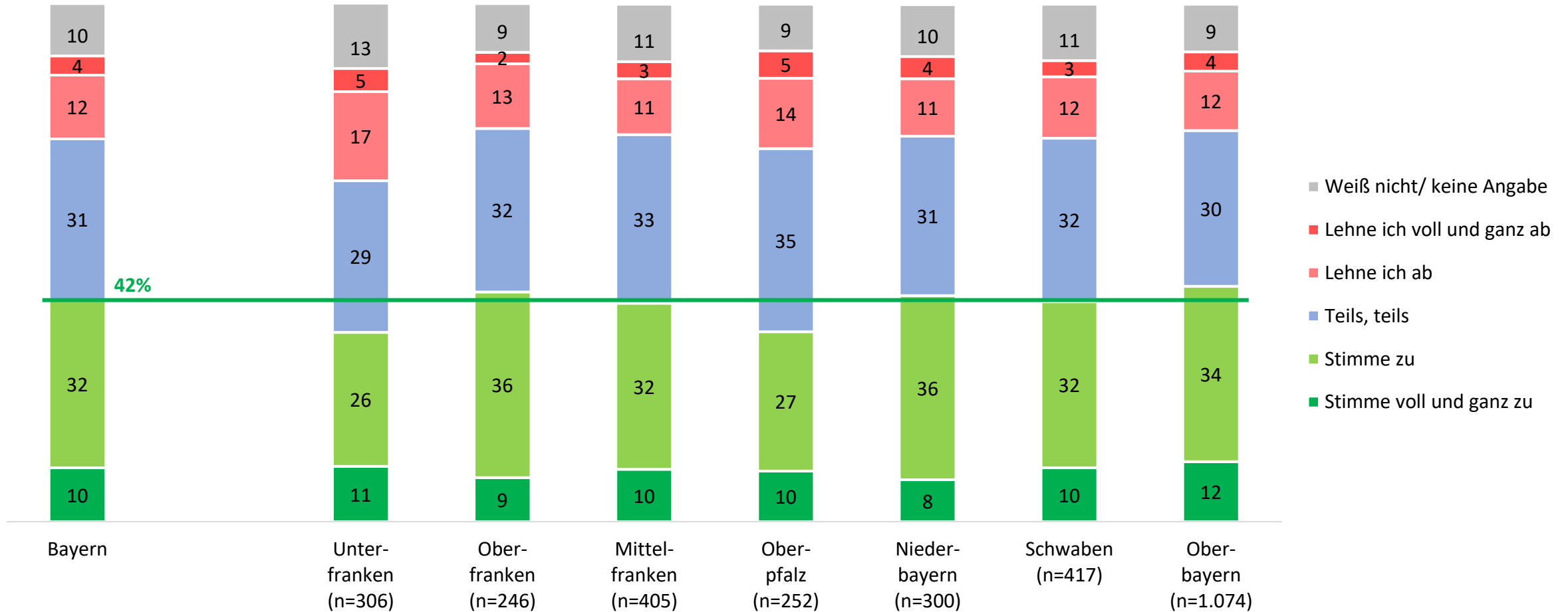


Basis: Deutschsprachige Bevölkerung in Bayern von 18 bis 74 Jahren (n=3.000)

Frage: Bitte bewerten Sie die folgenden vier Aussagen
auf einer Skala von "Stimme voll und ganz zu" bis "Lehne ich voll und ganz ab".

(geschlossene Frage, keine Mehrfachnennungen je Item möglich, Angaben in Prozent)

„Ich habe den Eindruck, dass auch viele Personen über die Tourismusbranche hinaus vom Tourismus in meiner Region profitieren.“



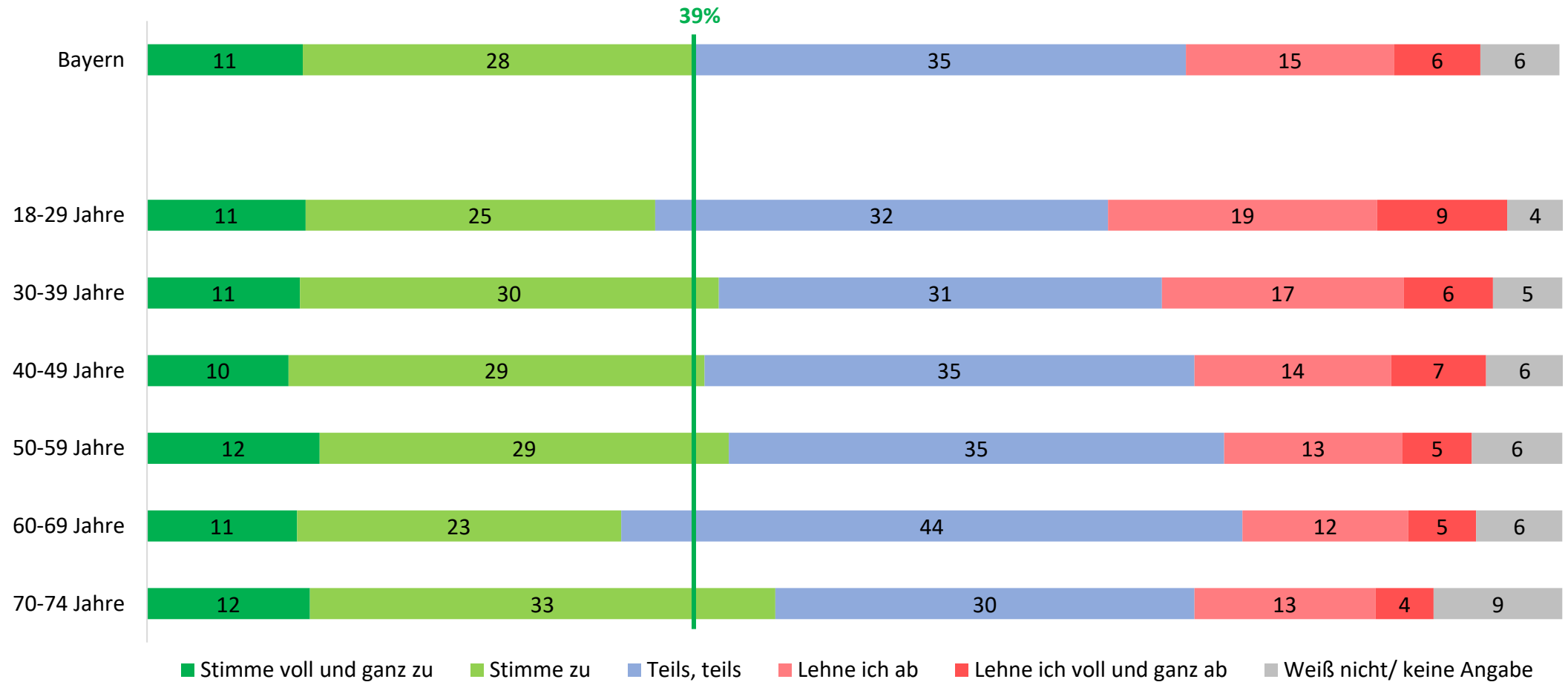
Basis: Deutschsprachige Bevölkerung in Bayern von 18 bis 74 Jahren (n=3.000)

Auswirkungen des Tourismus in Bayern nach Altersgruppen

Frage: Bitte bewerten Sie die folgenden vier Aussagen
auf einer Skala von "Stimme voll und ganz zu" bis "Lehne ich voll und ganz ab".

(geschlossene Frage, keine Mehrfachnennungen je Item möglich, Angaben in Prozent)

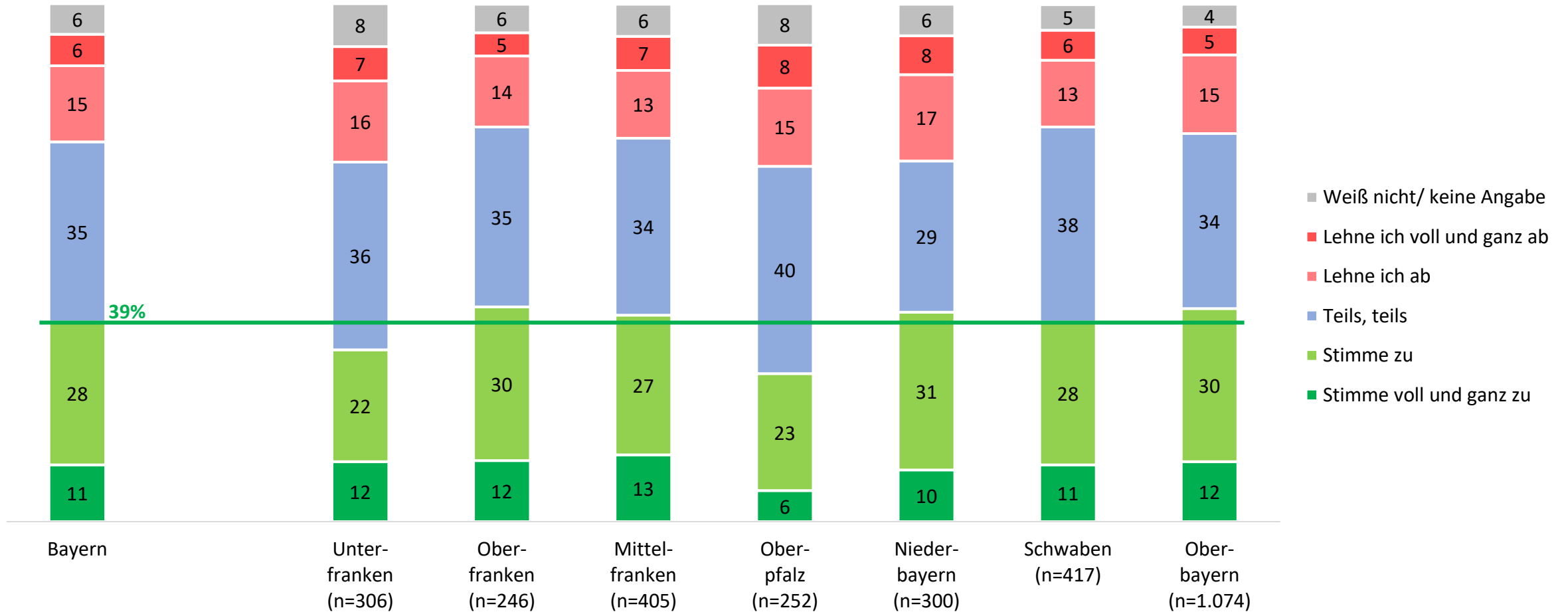
„Die Region, in der ich lebe, braucht den Tourismus – viele Leute leben davon.“



Frage: Bitte bewerten Sie die folgenden vier Aussagen auf einer Skala von "Stimme voll und ganz zu" bis "Lehne ich voll und ganz ab".

(geschlossene Frage, keine Mehrfachnennungen je Item möglich, Angaben in Prozent)

„Die Region, in der ich lebe, braucht den Tourismus – viele Leute leben davon.“



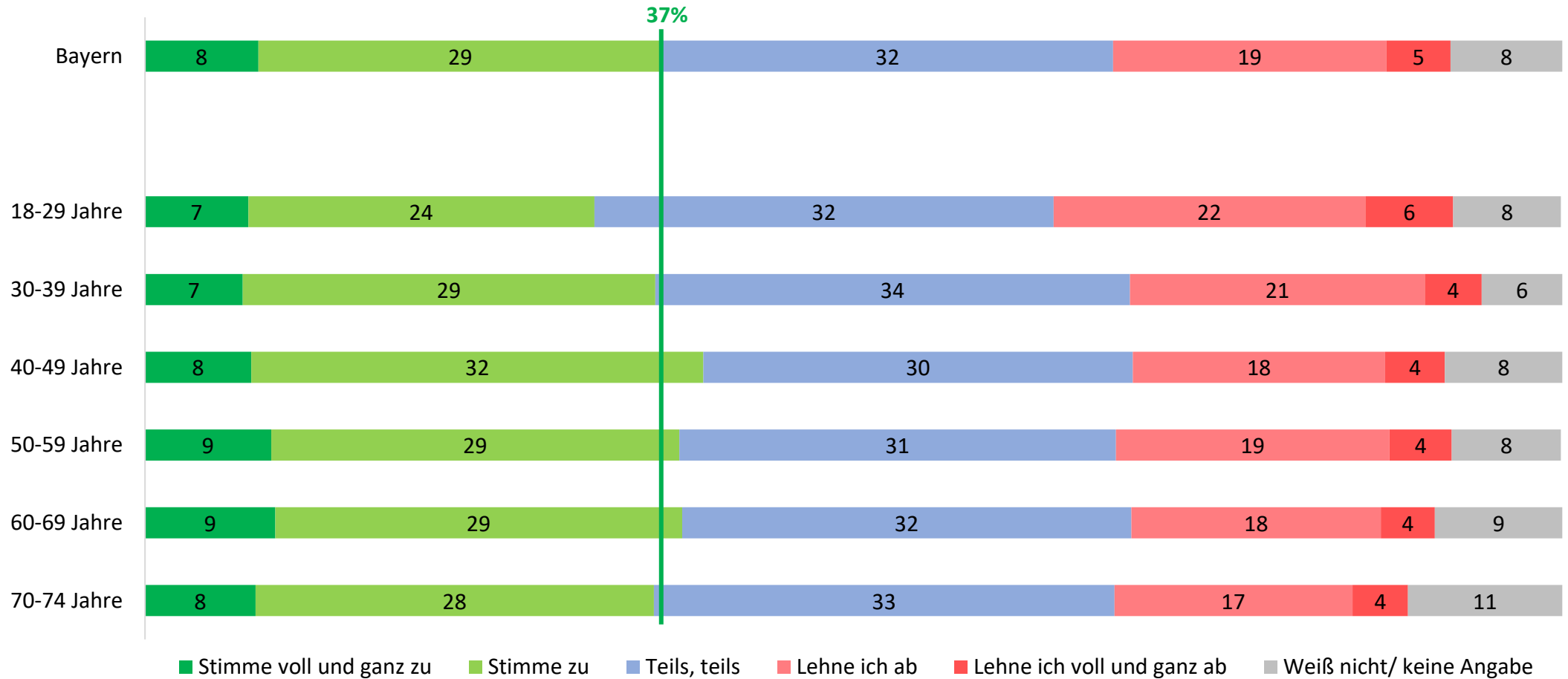
Basis: Deutschsprachige Bevölkerung in Bayern von 18 bis 74 Jahren (n=3.000)

Auswirkungen des Tourismus in Bayern nach Altersgruppen

Frage: Bitte bewerten Sie die folgenden vier Aussagen
auf einer Skala von "Stimme voll und ganz zu" bis "Lehne ich voll und ganz ab".

(geschlossene Frage, keine Mehrfachnennungen je Item möglich, Angaben in Prozent)

„Ich habe den Eindruck, dass nur wenige Personengruppen bzw. Unternehmen vom Tourismus in der Region profitieren.“



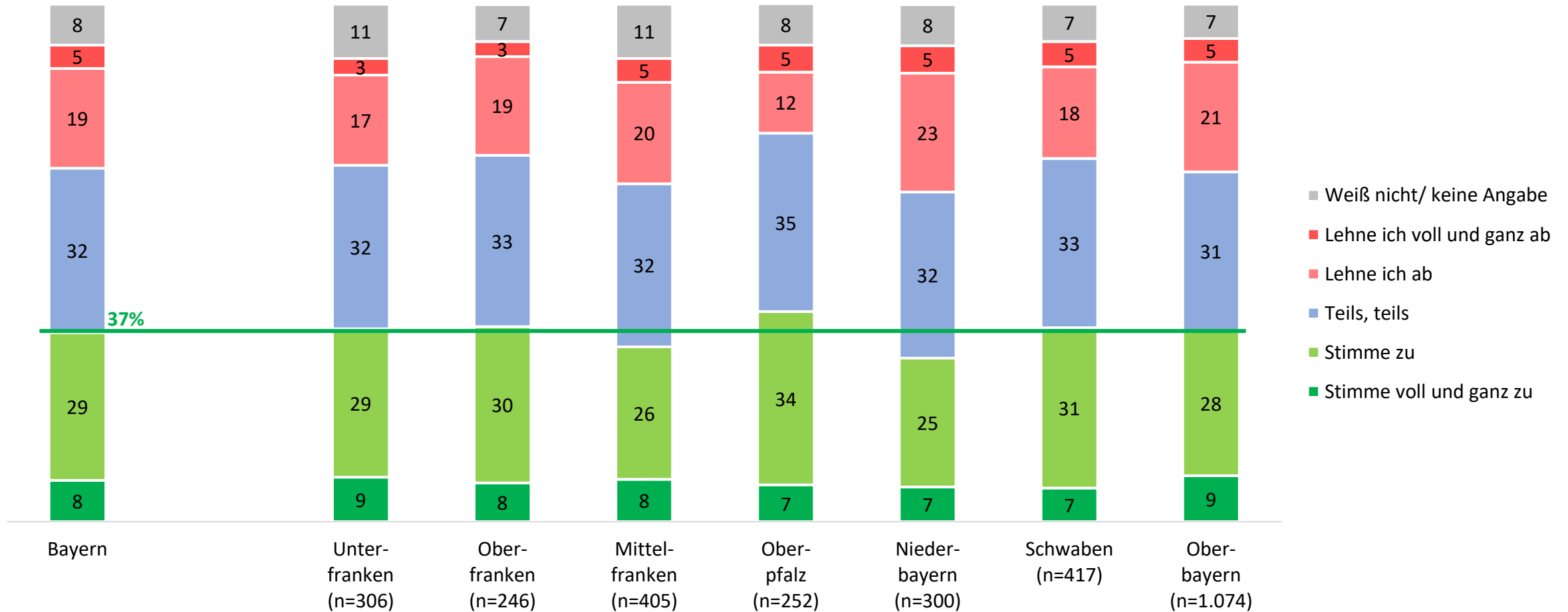
37%



Frage: Bitte bewerten Sie die folgenden vier Aussagen auf einer Skala von "Stimme voll und ganz zu" bis "Lehne ich voll und ganz ab".

(geschlossene Frage, keine Mehrfachnennungen je Item möglich, Angaben in Prozent)

„Ich habe den Eindruck, dass nur wenige Personengruppen bzw. Unternehmen vom Tourismus in der Region profitieren.“



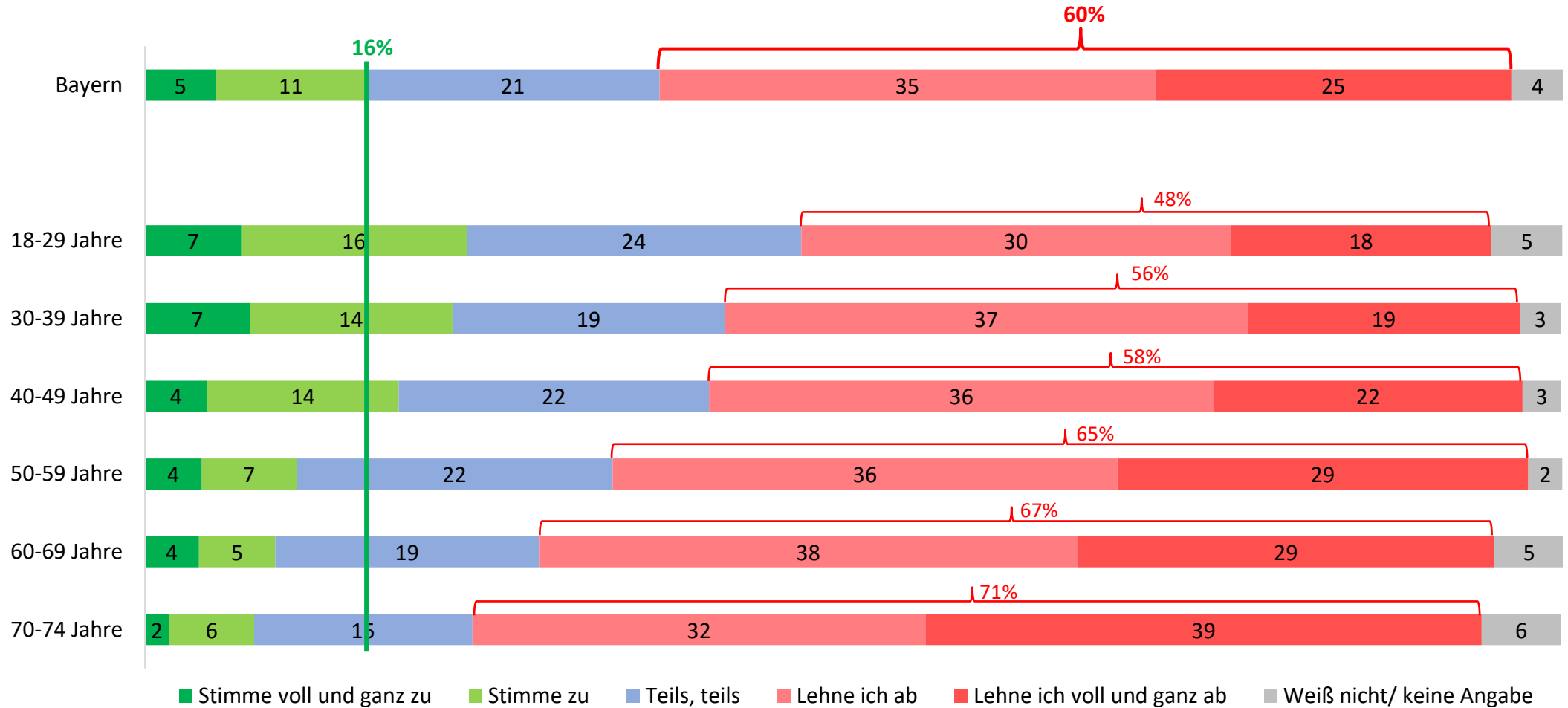
Basis: Deutschsprachige Bevölkerung in Bayern von 18 bis 74 Jahren (n=3.000)

Auswirkungen des Tourismus in Bayern nach Altersgruppen

Frage: Bitte bewerten Sie die folgenden vier Aussagen
auf einer Skala von "Stimme voll und ganz zu" bis "Lehne ich voll und ganz ab".

(geschlossene Frage, keine Mehrfachnennungen je Item möglich, Angaben in Prozent)

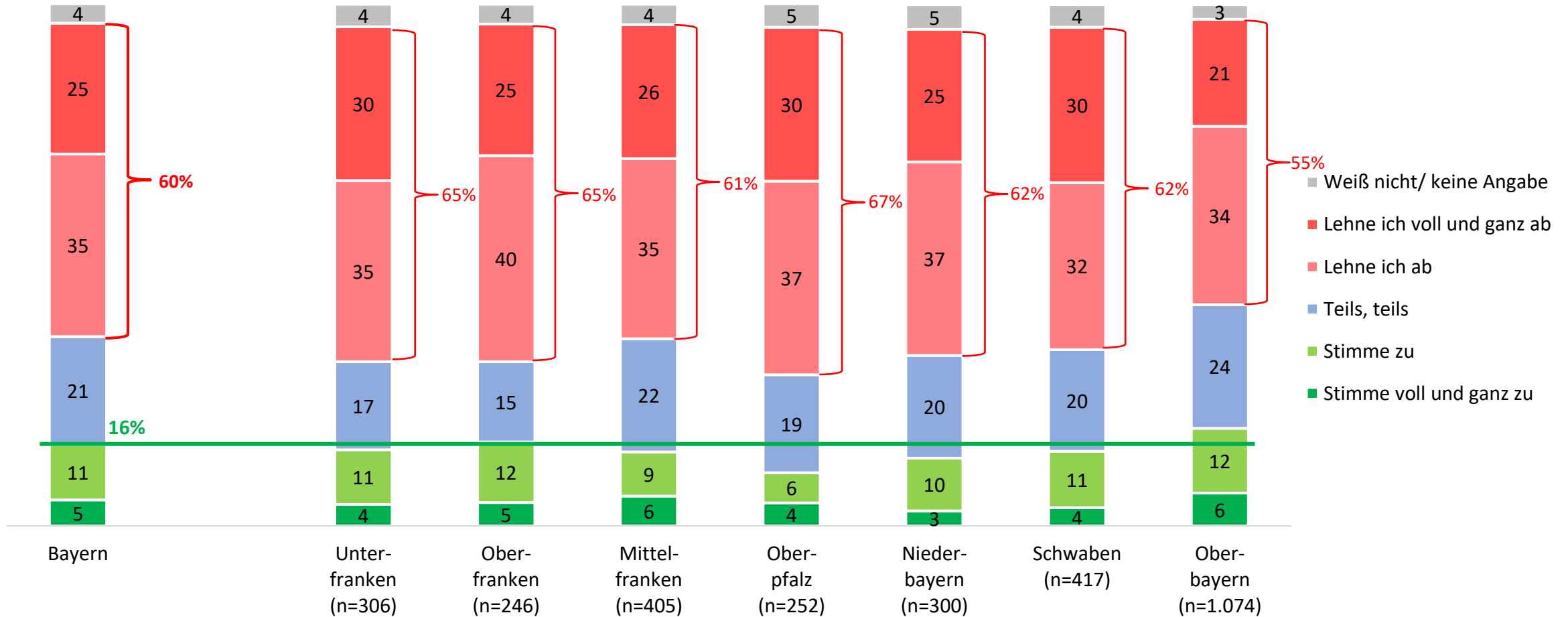
„Ich fühle mich durch den Tourismus in der Region, in der ich lebe, gestört.“



Frage: Bitte bewerten Sie die folgenden vier Aussagen auf einer Skala von "Stimme voll und ganz zu" bis "Lehne ich voll und ganz ab".

(geschlossene Frage, keine Mehrfachnennungen je Item möglich, Angaben in Prozent)

„Ich fühle mich durch den Tourismus in der Region, in der ich lebe, gestört.“



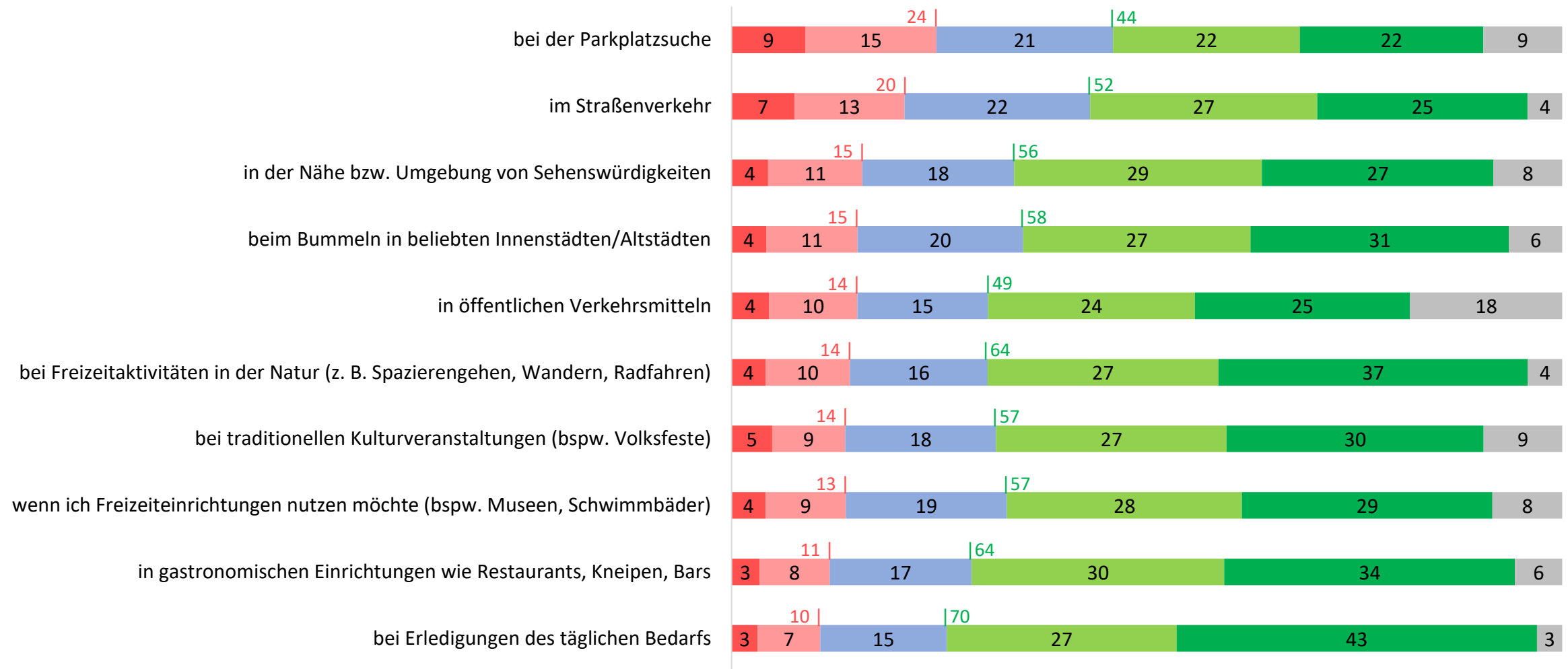
Basis: Deutschsprachige Bevölkerung in Bayern von 18 bis 74 Jahren (n=3.000)

Störsituationen durch den Tourismus in Bayern

Störsituationen durch den Tourismus in Bayern

Frage: Bitte geben Sie für die folgenden Situationen an, inwieweit Sie sich durch den Tourismus in der Region, in der Sie leben, gestört fühlen.

(geschlossene Frage, keine Mehrfachnennungen je Item möglich, Angaben in Prozent – sortiert nach „Fühle mich (massiv) gestört“)



■ Fühle mich massiv gestört ■ Fühle mich gestört ■ Teils, teils ■ Fühle mich eher nicht gestört ■ Fühle mich ganz und gar nicht gestört ■ Nutze ich nicht/betrifft mich nicht

Anmerkung: „Weiß nicht/ keine Angabe“ nicht dargestellt.

Basis: Deutschsprachige Bevölkerung in Bayern von 18 bis 74 Jahren (n=3.000)

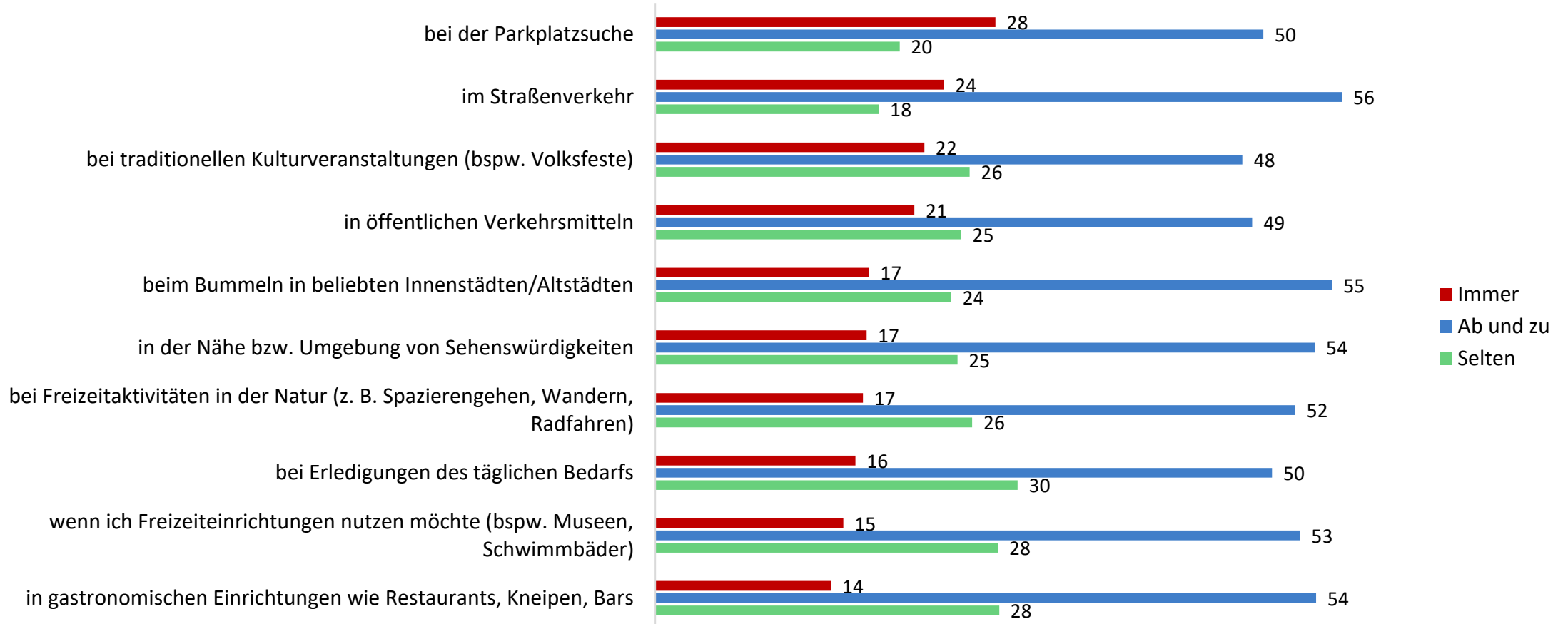
Störsituationen durch den Tourismus in Bayern

nach Häufigkeit der Störsituationen

Frage: Bitte geben Sie für die folgenden Situationen an,
inwieweit Sie sich durch den Tourismus in der Region, in der Sie leben, gestört fühlen.

Teilgruppe: Befragte, die sich in der jeweiligen Situation durch den Tourismus in der Region „massiv gestört fühlt“, „gestört fühlt“ oder „teils, teils gestört fühlt“

(geschlossene Frage, keine Mehrfachnennungen je Item möglich, Angaben in Prozent – sortiert nach „Immer“)



Anmerkung: „Weiß nicht/ keine Angabe“ nicht dargestellt.

Teilgruppe: Nachfrage, wenn angegeben wurde, dass man sich in der jeweiligen Situation durch den Tourismus in der Region „massiv gestört fühlt“, „gestört fühlt“ oder „teils, teils gestört fühlt“ (n zwischen 852 und 1.349)

Basis: Deutschsprachige Bevölkerung in Bayern von 18 bis 74 Jahren (n=3.000)

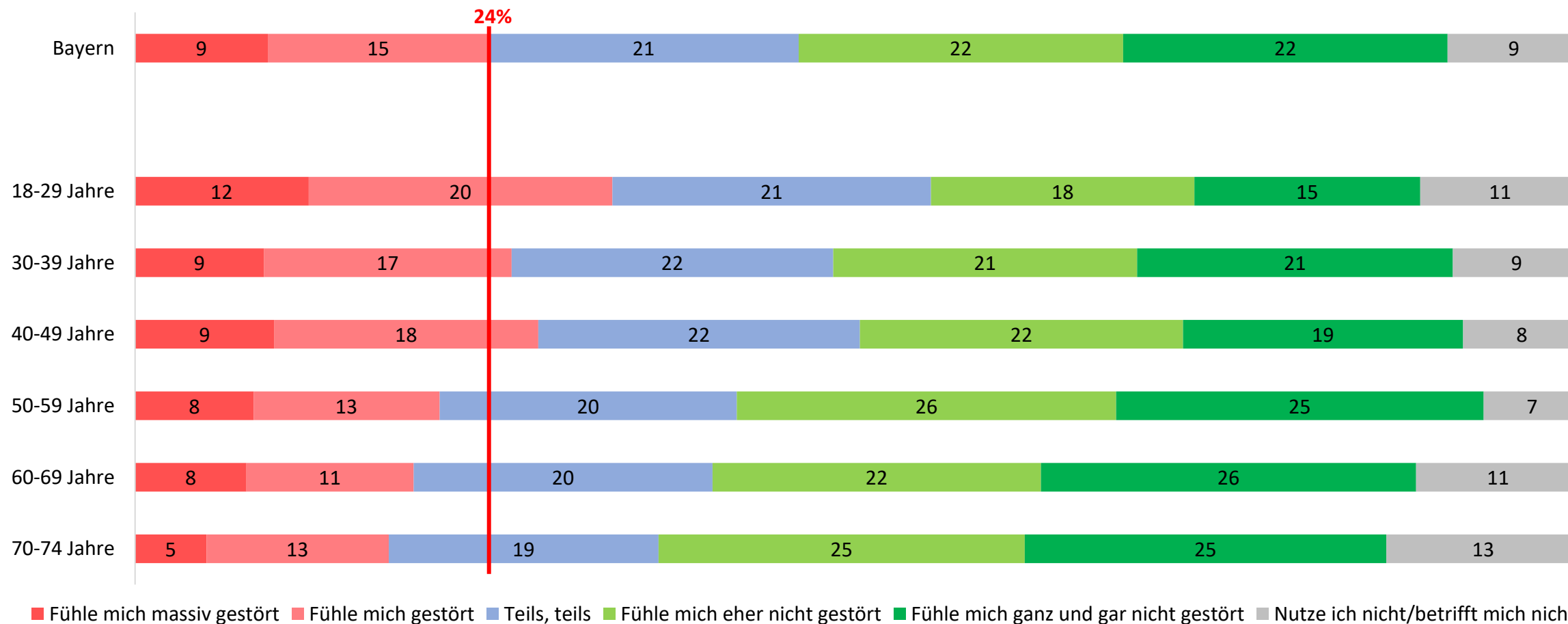
Störsituationen durch den Tourismus in Bayern nach Altersgruppen

Störsituationen durch den Tourismus in Bayern

bei der Parkplatzsuche

Frage: Bitte geben Sie für die folgenden Situationen an, inwieweit Sie sich durch den Tourismus in der Region, in der Sie leben, gestört fühlen.

(geschlossene Frage, keine Mehrfachnennungen je Item möglich, Angaben in Prozent)



Anmerkung: „Weiß nicht/ keine Angabe“ nicht dargestellt.

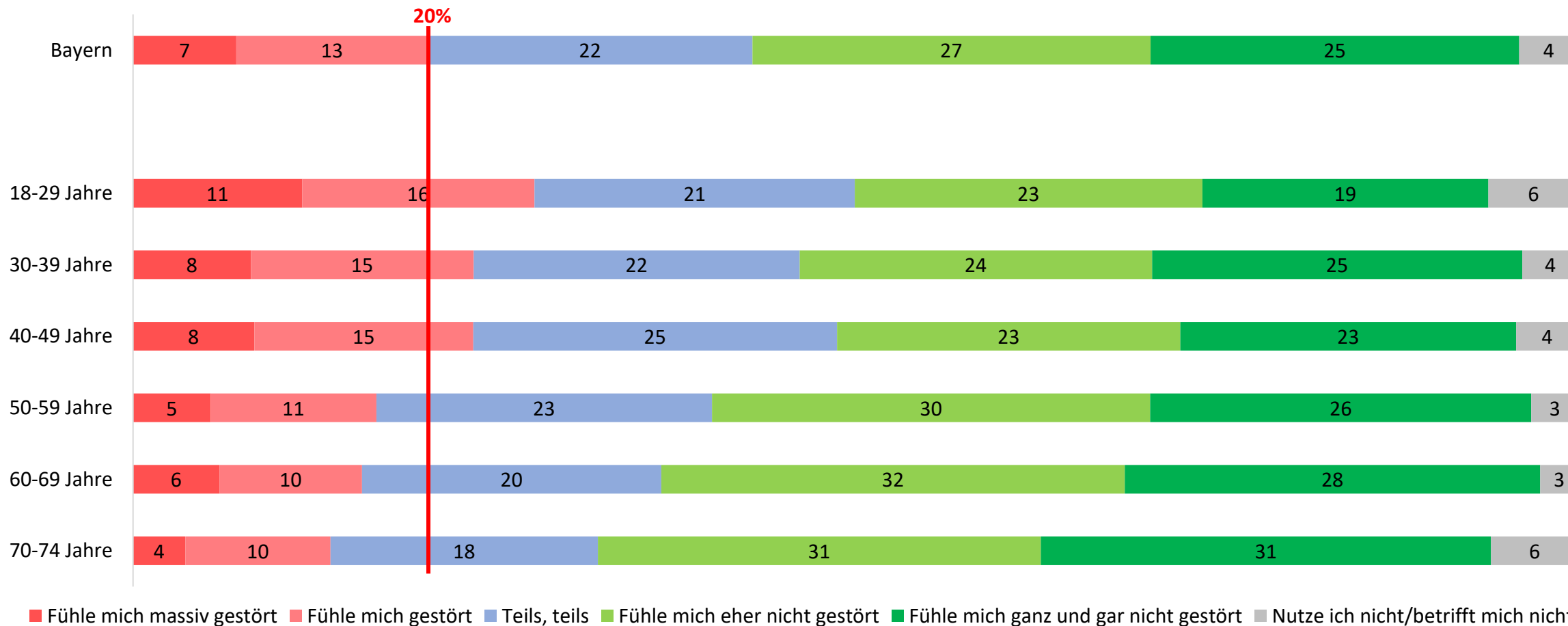
Basis: Deutschsprachige Bevölkerung in Bayern von 18 bis 74 Jahren (n=3.000)

Störsituationen durch den Tourismus in Bayern

im Straßenverkehr

Frage: Bitte geben Sie für die folgenden Situationen an, inwieweit Sie sich durch den Tourismus in der Region, in der Sie leben, gestört fühlen.

(geschlossene Frage, keine Mehrfachnennungen je Item möglich, Angaben in Prozent)



Anmerkung: „Weiß nicht/ keine Angabe“ nicht dargestellt.

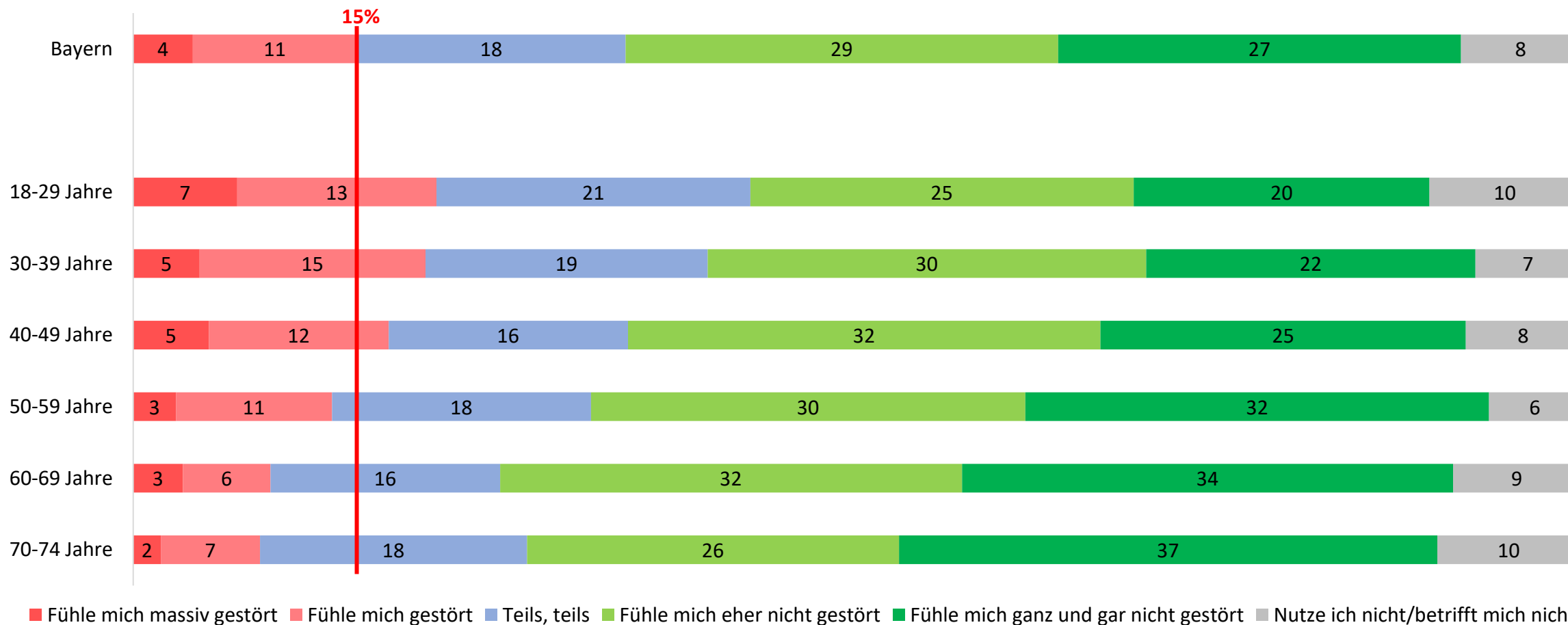
Basis: Deutschsprachige Bevölkerung in Bayern von 18 bis 74 Jahren (n=3.000)

Störsituationen durch den Tourismus in Bayern

in der Nähe bzw. Umgebung von Sehenswürdigkeiten

Frage: Bitte geben Sie für die folgenden Situationen an, inwieweit Sie sich durch den Tourismus in der Region, in der Sie leben, gestört fühlen.

(geschlossene Frage, keine Mehrfachnennungen je Item möglich, Angaben in Prozent)



Anmerkung: „Weiß nicht/ keine Angabe“ nicht dargestellt.

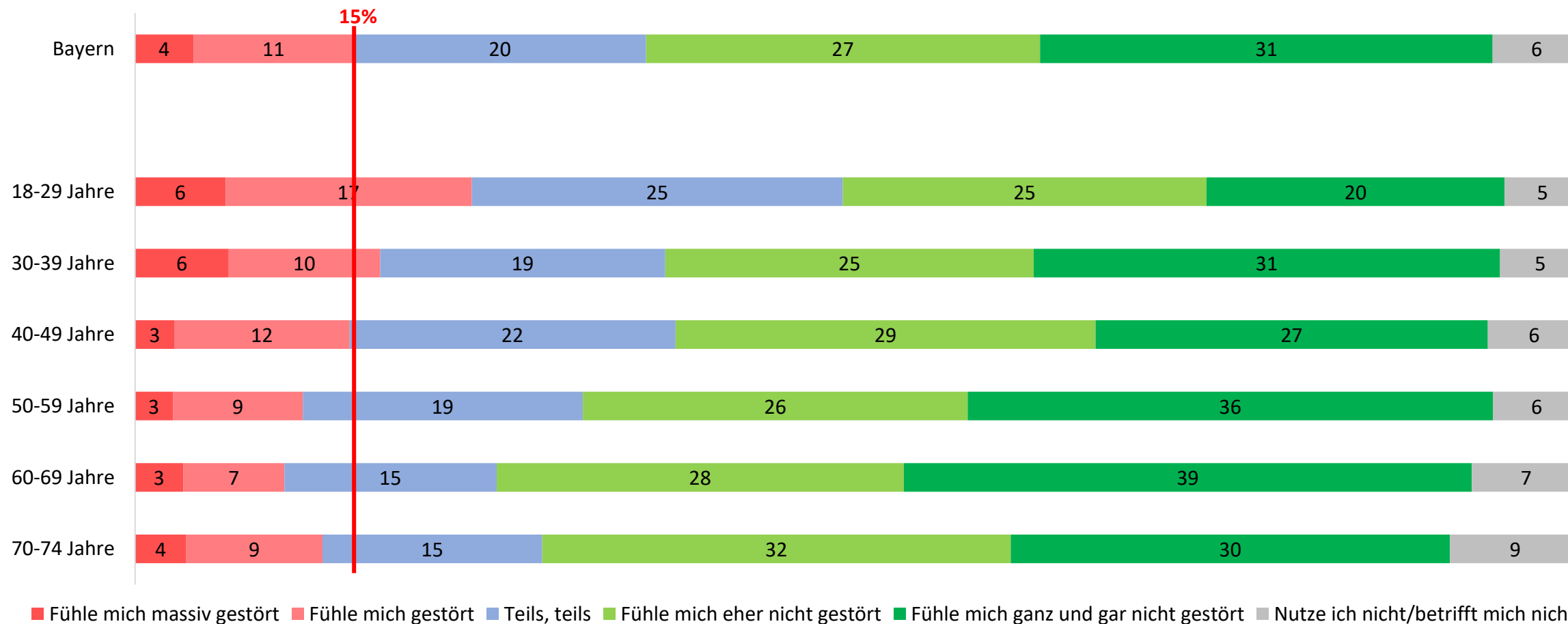
Basis: Deutschsprachige Bevölkerung in Bayern von 18 bis 74 Jahren (n=3.000)

Störsituationen durch den Tourismus in Bayern

beim Bummeln in beliebten Innenstädten/Altstädten

Frage: Bitte geben Sie für die folgenden Situationen an, inwieweit Sie sich durch den Tourismus in der Region, in der Sie leben, gestört fühlen.

(geschlossene Frage, keine Mehrfachnennungen je Item möglich, Angaben in Prozent)



Anmerkung: „Weiß nicht/ keine Angabe“ nicht dargestellt.

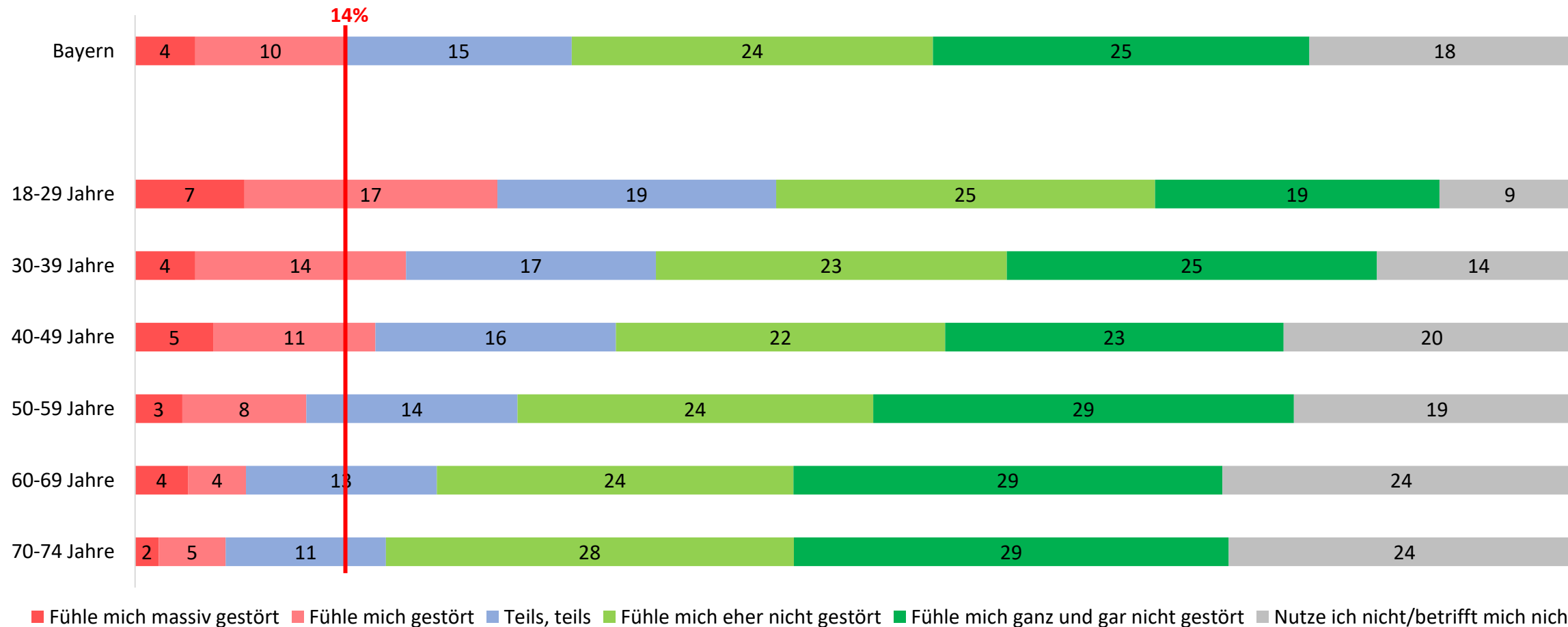
Basis: Deutschsprachige Bevölkerung in Bayern von 18 bis 74 Jahren (n=3.000)

Störsituationen durch den Tourismus in Bayern

in öffentlichen Verkehrsmitteln

Frage: Bitte geben Sie für die folgenden Situationen an, inwieweit Sie sich durch den Tourismus in der Region, in der Sie leben, gestört fühlen.

(geschlossene Frage, keine Mehrfachnennungen je Item möglich, Angaben in Prozent)



Anmerkung: „Weiß nicht/ keine Angabe“ nicht dargestellt.

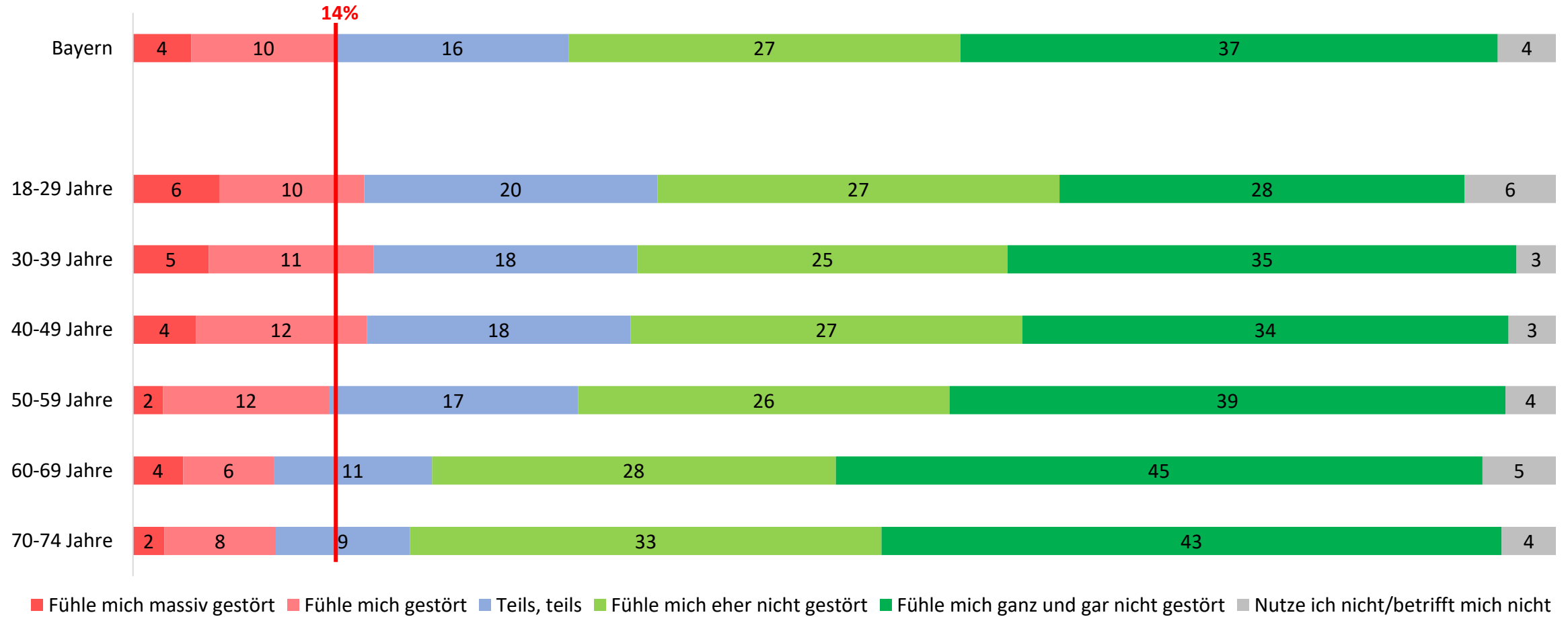
Basis: Deutschsprachige Bevölkerung in Bayern von 18 bis 74 Jahren (n=3.000)

Störsituationen durch den Tourismus in Bayern

bei Freizeitaktivitäten in der Natur (z. B. Spaziergehen, Wandern, Radfahren)

Frage: Bitte geben Sie für die folgenden Situationen an, inwieweit Sie sich durch den Tourismus in der Region, in der Sie leben, gestört fühlen.

(geschlossene Frage, keine Mehrfachnennungen je Item möglich, Angaben in Prozent)



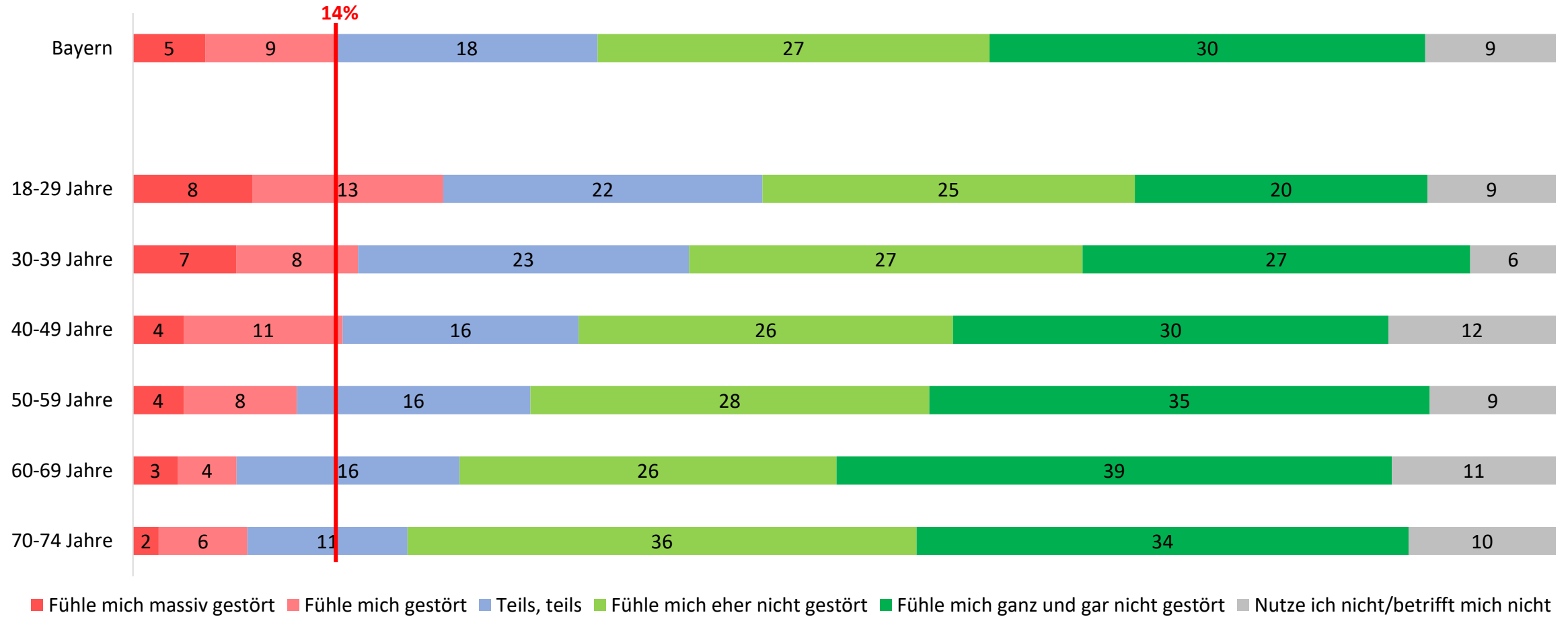
Anmerkung: „Weiß nicht/ keine Angabe“ nicht dargestellt.

Basis: Deutschsprachige Bevölkerung in Bayern von 18 bis 74 Jahren (n=3.000)

Störsituationen durch den Tourismus in Bayern bei traditionellen Kulturveranstaltungen (bspw. Volksfeste)

Frage: Bitte geben Sie für die folgenden Situationen an, inwieweit Sie sich durch den Tourismus in der Region, in der Sie leben, gestört fühlen.

(geschlossene Frage, keine Mehrfachnennungen je Item möglich, Angaben in Prozent)



Anmerkung: „Weiß nicht/ keine Angabe“ nicht dargestellt.

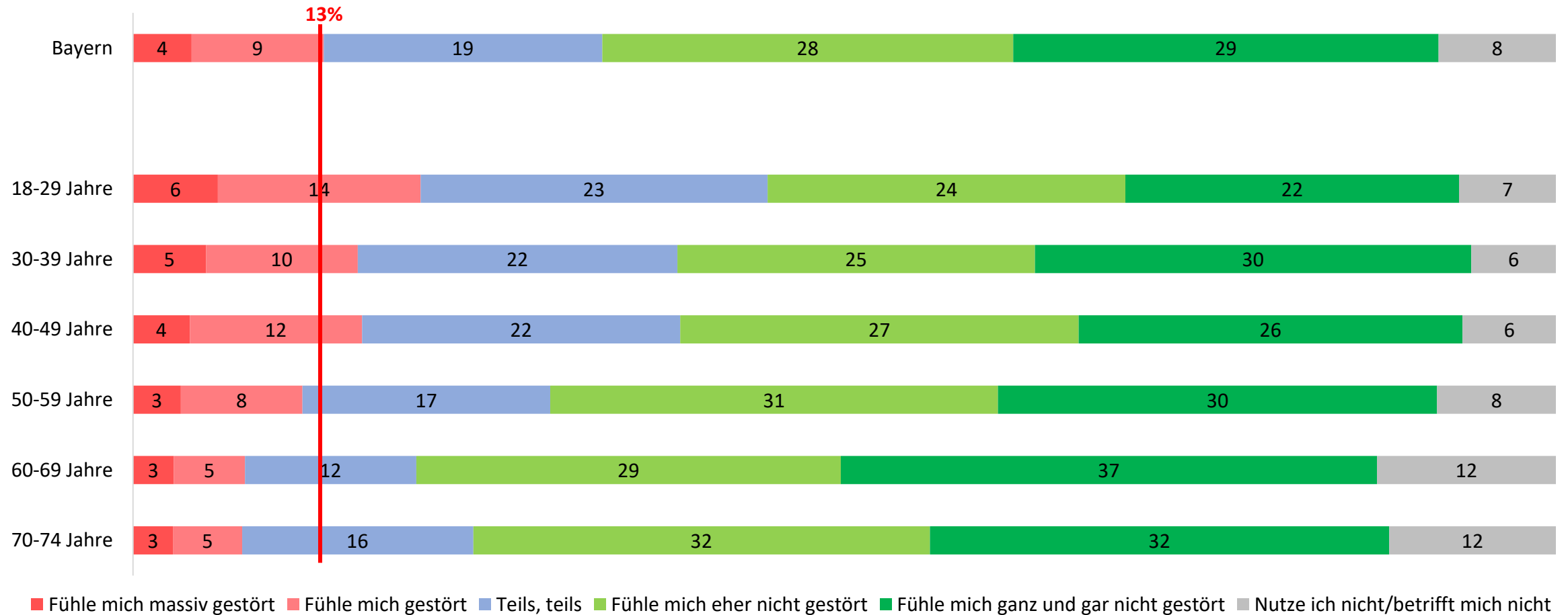
Basis: Deutschsprachige Bevölkerung in Bayern von 18 bis 74 Jahren (n=3.000)

Störsituationen durch den Tourismus in Bayern

wenn ich Freizeiteinrichtungen nutzen möchte (bspw. Museen, Schwimmbäder)

Frage: Bitte geben Sie für die folgenden Situationen an, inwieweit Sie sich durch den Tourismus in der Region, in der Sie leben, gestört fühlen.

(geschlossene Frage, keine Mehrfachnennungen je Item möglich, Angaben in Prozent)



Anmerkung: „Weiß nicht/ keine Angabe“ nicht dargestellt.

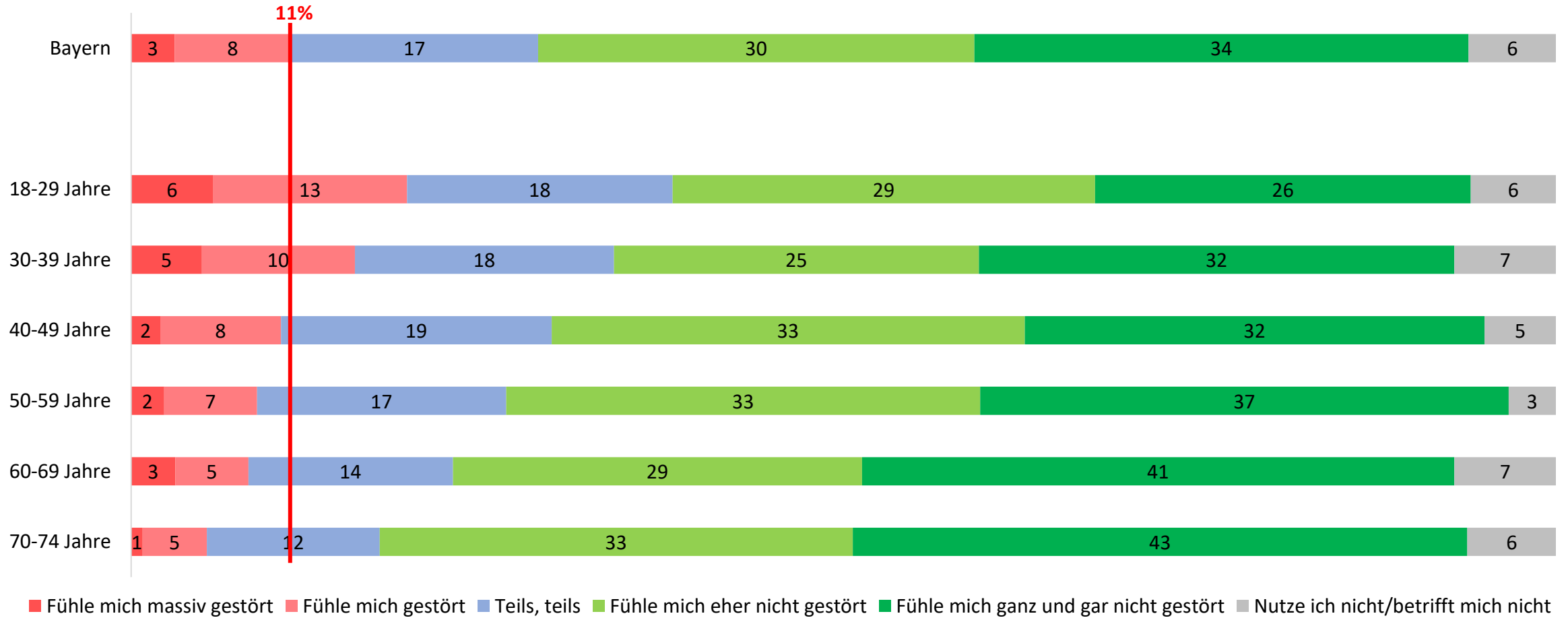
Basis: Deutschsprachige Bevölkerung in Bayern von 18 bis 74 Jahren (n=3.000)

Störsituationen durch den Tourismus in Bayern

in gastronomischen Einrichtungen wie Restaurants, Kneipen, Bars

Frage: Bitte geben Sie für die folgenden Situationen an, inwieweit Sie sich durch den Tourismus in der Region, in der Sie leben, gestört fühlen.

(geschlossene Frage, keine Mehrfachnennungen je Item möglich, Angaben in Prozent)



Anmerkung: „Weiß nicht/ keine Angabe“ nicht dargestellt.

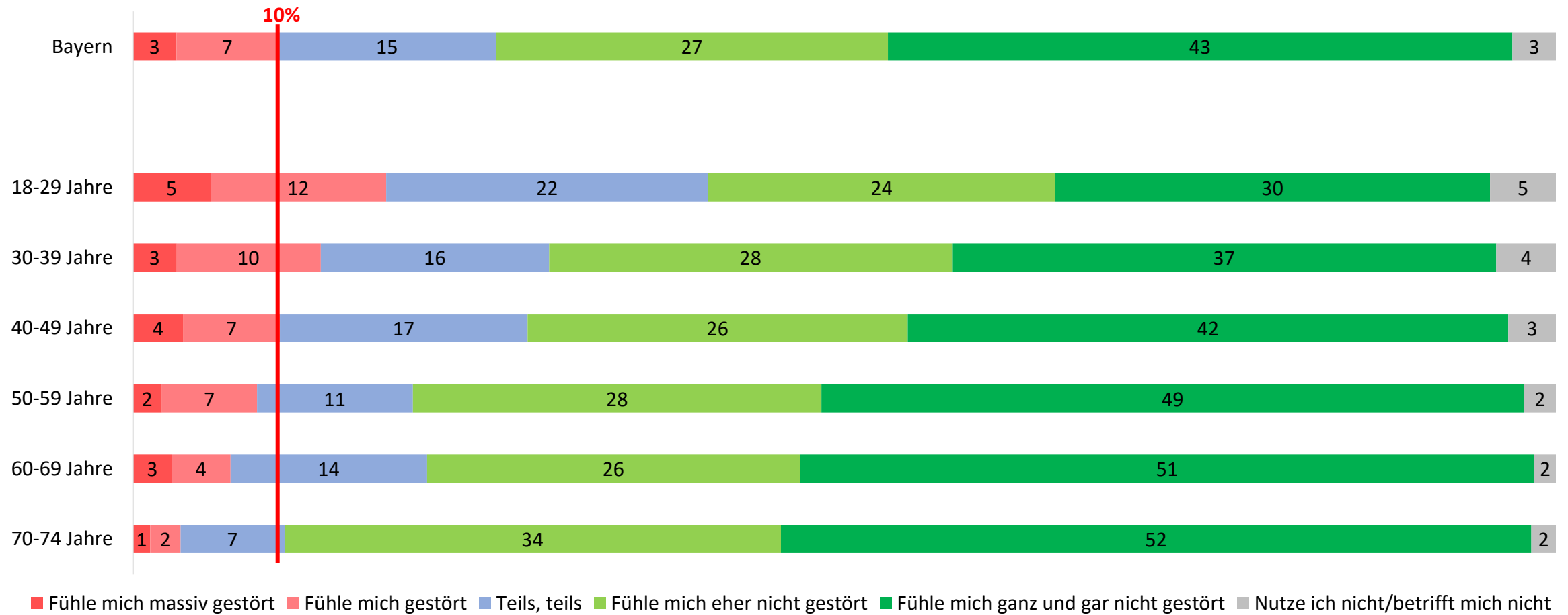
Basis: Deutschsprachige Bevölkerung in Bayern von 18 bis 74 Jahren (n=3.000)

Störsituationen durch den Tourismus in Bayern

bei Erledigungen des täglichen Bedarfs

Frage: Bitte geben Sie für die folgenden Situationen an, inwieweit Sie sich durch den Tourismus in der Region, in der Sie leben, gestört fühlen.

(geschlossene Frage, keine Mehrfachnennungen je Item möglich, Angaben in Prozent)



Anmerkung: „Weiß nicht/ keine Angabe“ nicht dargestellt.

Basis: Deutschsprachige Bevölkerung in Bayern von 18 bis 74 Jahren (n=3.000)

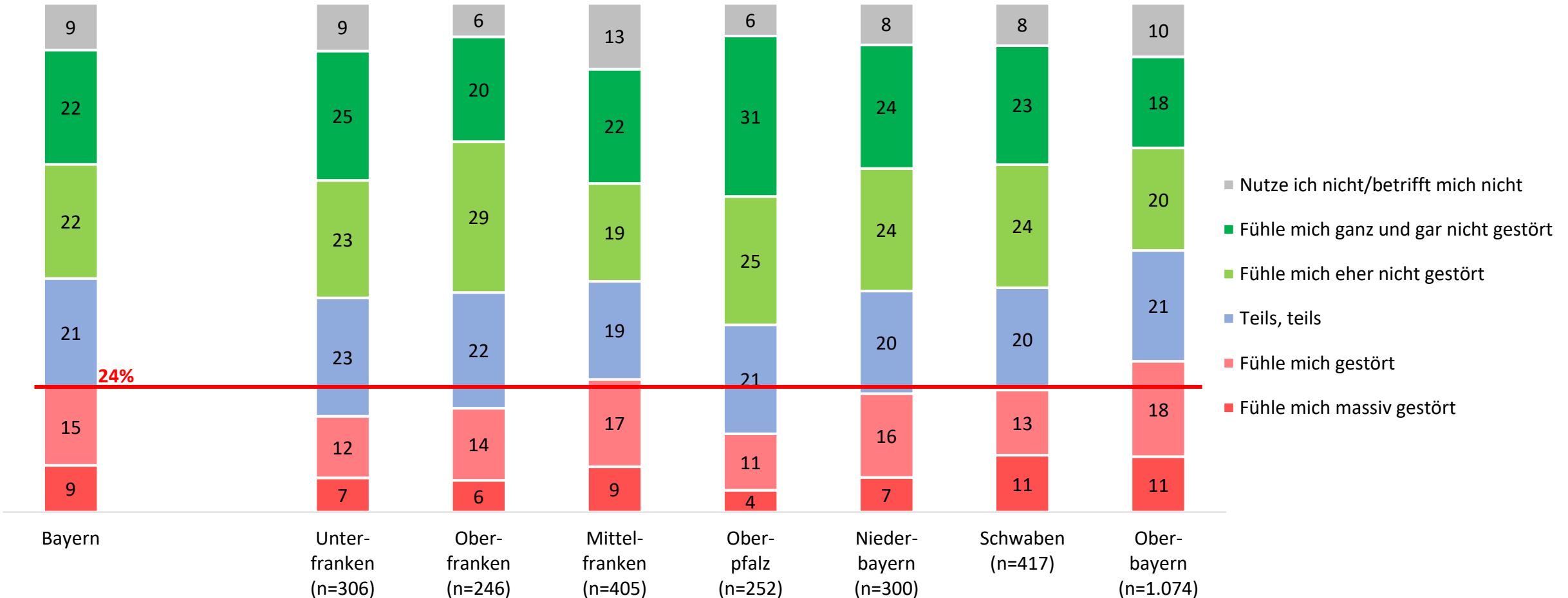
Störsituationen durch den Tourismus in Bayern nach Regierungsbezirken

Störsituationen durch den Tourismus in Bayern

bei der Parkplatzsuche

Frage: Bitte geben Sie für die folgenden Situationen an, inwieweit Sie sich durch den Tourismus in der Region, in der Sie leben, gestört fühlen.

(geschlossene Frage, keine Mehrfachnennungen je Item möglich, Angaben in Prozent)



Anmerkung: „Weiß nicht/ keine Angabe“ nicht dargestellt.

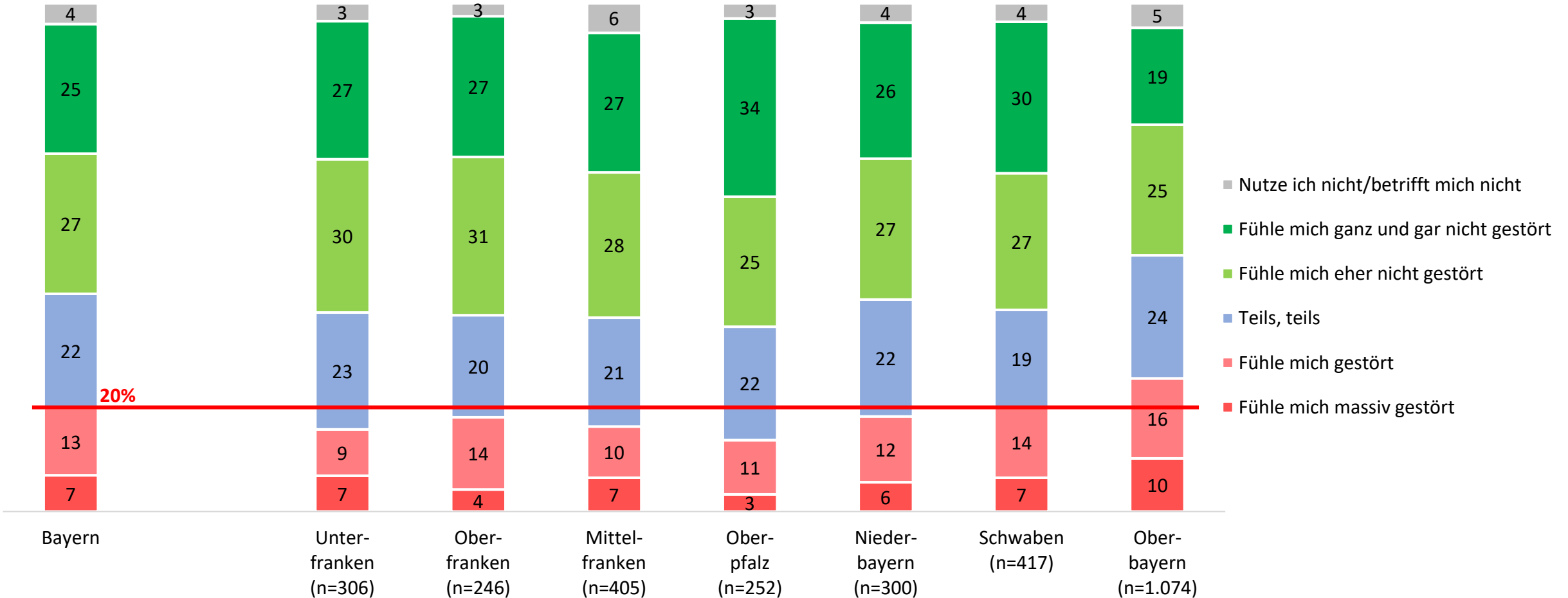
Basis: Deutschsprachige Bevölkerung in Bayern von 18 bis 74 Jahren (n=3.000)

Störsituationen durch den Tourismus in Bayern

im Straßenverkehr

Frage: Bitte geben Sie für die folgenden Situationen an, inwieweit Sie sich durch den Tourismus in der Region, in der Sie leben, gestört fühlen.

(geschlossene Frage, keine Mehrfachnennungen je Item möglich, Angaben in Prozent)



Anmerkung: „Weiß nicht/ keine Angabe“ nicht dargestellt.

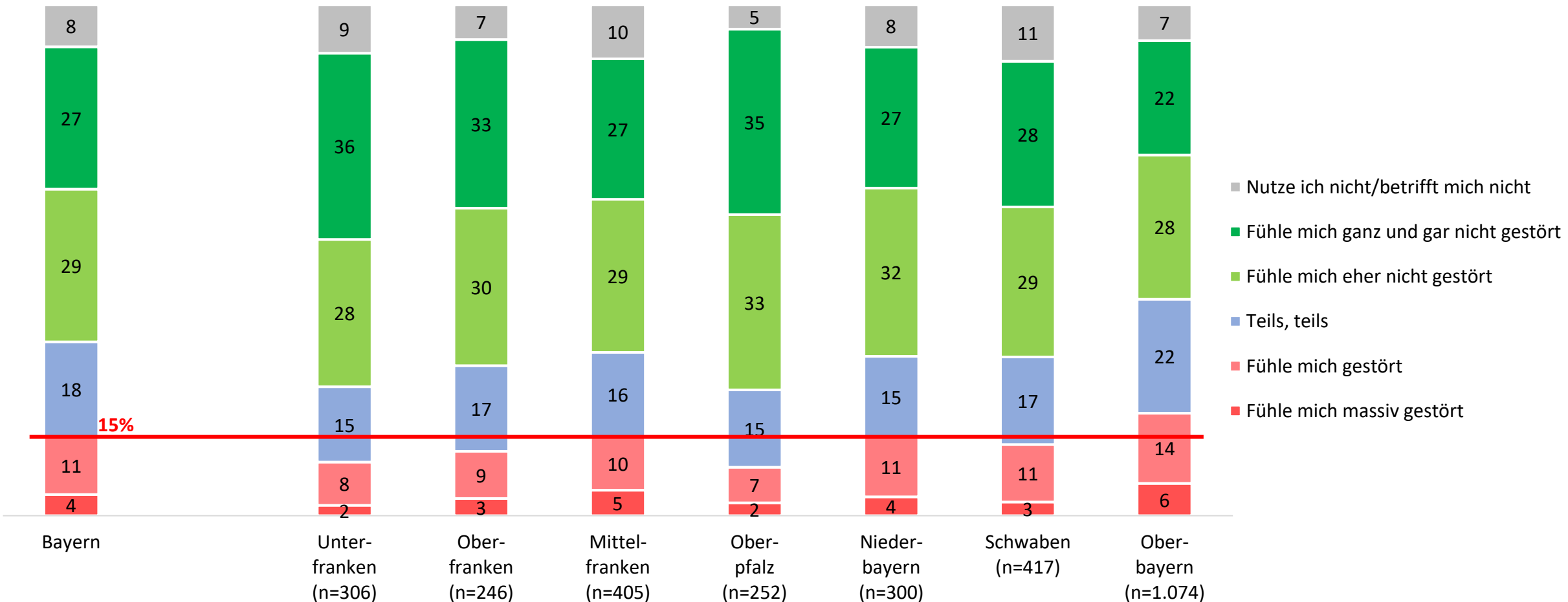
Basis: Deutschsprachige Bevölkerung in Bayern von 18 bis 74 Jahren (n=3.000)

Störsituationen durch den Tourismus in Bayern

in der Nähe bzw. Umgebung von Sehenswürdigkeiten

Frage: Bitte geben Sie für die folgenden Situationen an, inwieweit Sie sich durch den Tourismus in der Region, in der Sie leben, gestört fühlen.

(geschlossene Frage, keine Mehrfachnennungen je Item möglich, Angaben in Prozent)



Anmerkung: „Weiß nicht/ keine Angabe“ nicht dargestellt.

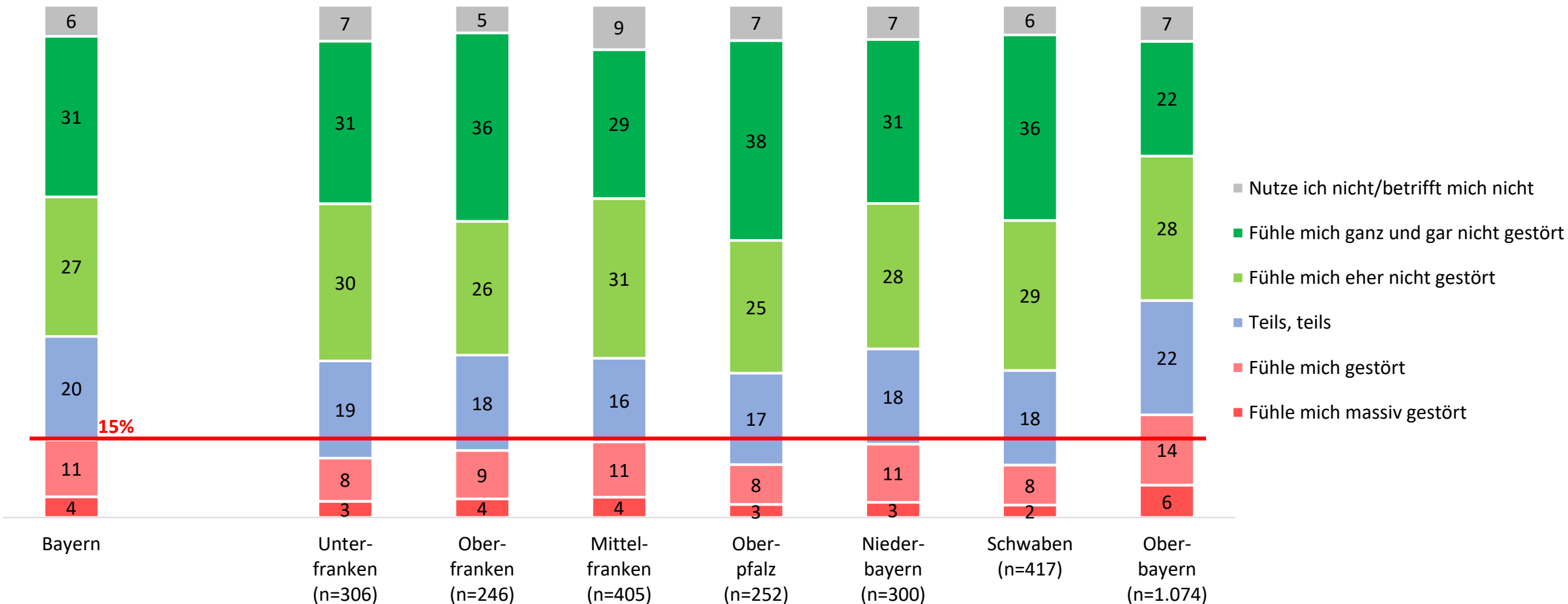
Basis: Deutschsprachige Bevölkerung in Bayern von 18 bis 74 Jahren (n=3.000)

Störsituationen durch den Tourismus in Bayern

beim Bummeln in beliebten Innenstädten/Altstädten

Frage: Bitte geben Sie für die folgenden Situationen an, inwieweit Sie sich durch den Tourismus in der Region, in der Sie leben, gestört fühlen.

(geschlossene Frage, keine Mehrfachnennungen je Item möglich, Angaben in Prozent)



Anmerkung: „Weiß nicht/ keine Angabe“ nicht dargestellt.

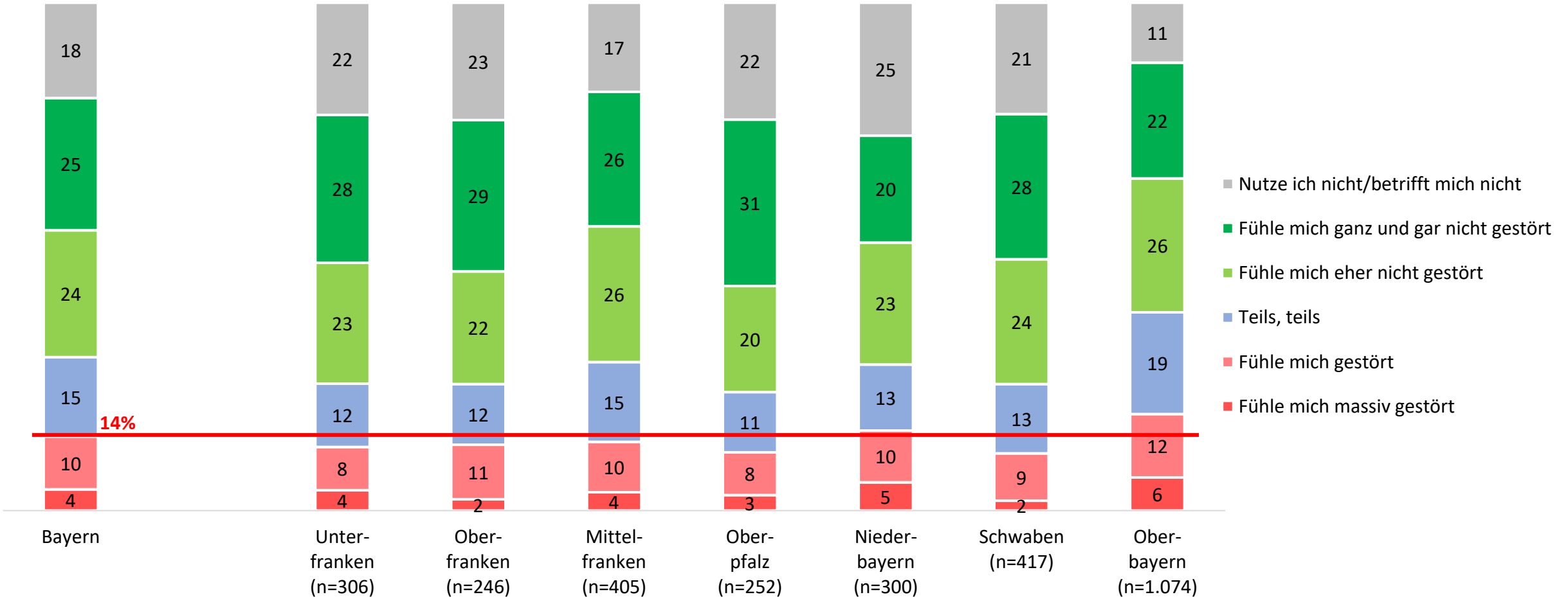
Basis: Deutschsprachige Bevölkerung in Bayern von 18 bis 74 Jahren (n=3.000)

Störsituationen durch den Tourismus in Bayern

in öffentlichen Verkehrsmitteln

Frage: Bitte geben Sie für die folgenden Situationen an, inwieweit Sie sich durch den Tourismus in der Region, in der Sie leben, gestört fühlen.

(geschlossene Frage, keine Mehrfachnennungen je Item möglich, Angaben in Prozent)



Anmerkung: „Weiß nicht/ keine Angabe“ nicht dargestellt.

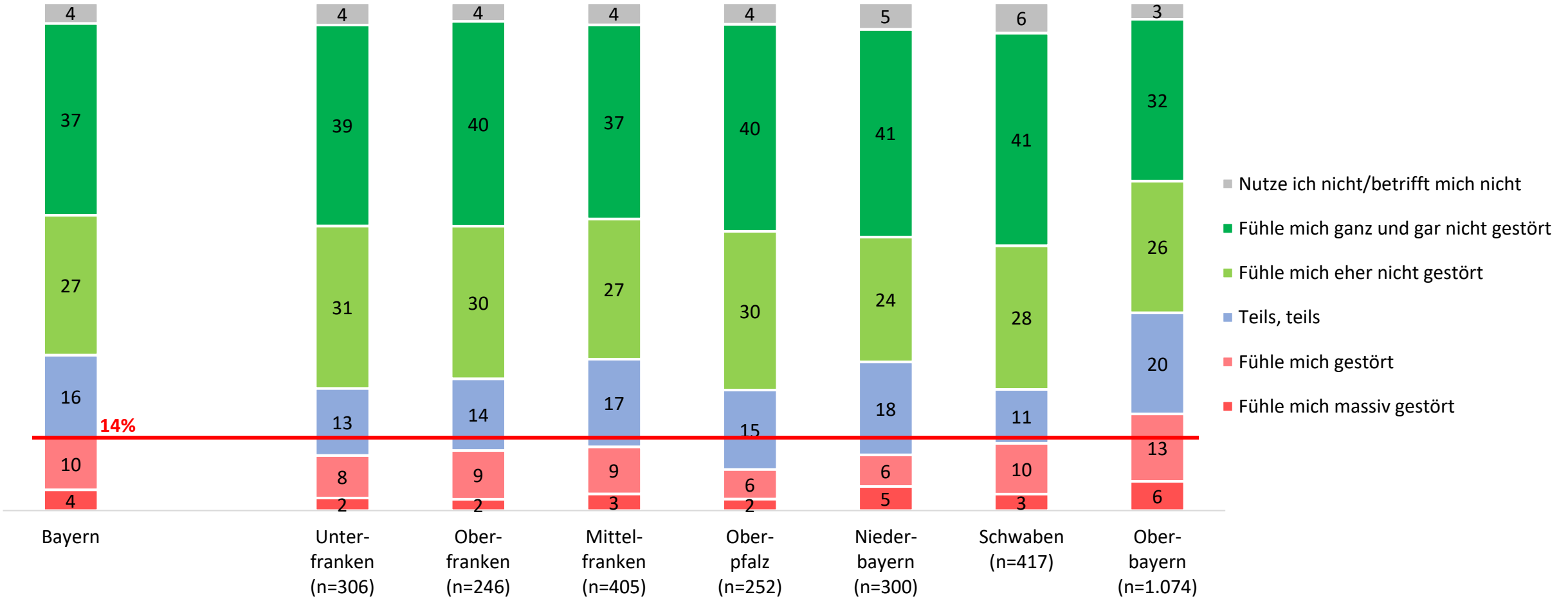
Basis: Deutschsprachige Bevölkerung in Bayern von 18 bis 74 Jahren (n=3.000)

Störsituationen durch den Tourismus in Bayern

bei Freizeitaktivitäten in der Natur (z. B. Spaziergehen, Wandern, Radfahren)

Frage: Bitte geben Sie für die folgenden Situationen an, inwieweit Sie sich durch den Tourismus in der Region, in der Sie leben, gestört fühlen.

(geschlossene Frage, keine Mehrfachnennungen je Item möglich, Angaben in Prozent)



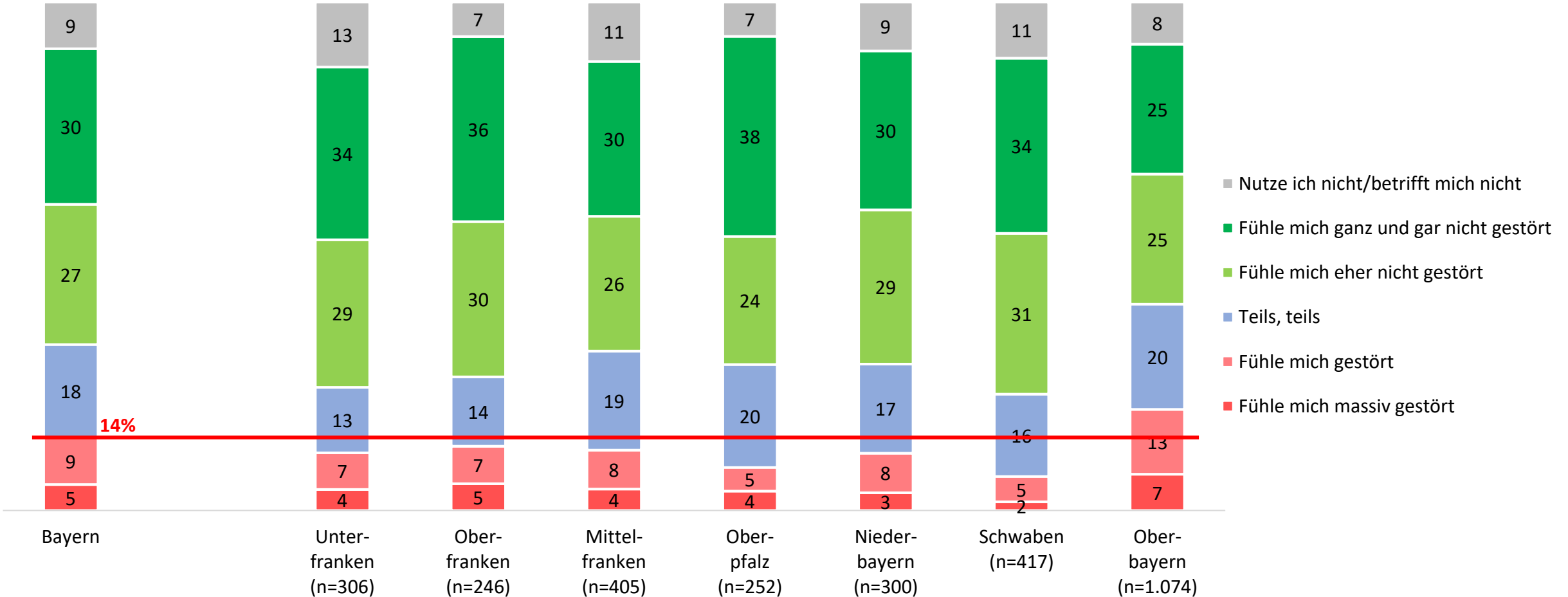
Anmerkung: „Weiß nicht/ keine Angabe“ nicht dargestellt.

Basis: Deutschsprachige Bevölkerung in Bayern von 18 bis 74 Jahren (n=3.000)

Störsituationen durch den Tourismus in Bayern bei traditionellen Kulturveranstaltungen (bspw. Volksfeste)

Frage: Bitte geben Sie für die folgenden Situationen an, inwieweit Sie sich durch den Tourismus in der Region, in der Sie leben, gestört fühlen.

(geschlossene Frage, keine Mehrfachnennungen je Item möglich, Angaben in Prozent)



Anmerkung: „Weiß nicht/ keine Angabe“ nicht dargestellt.

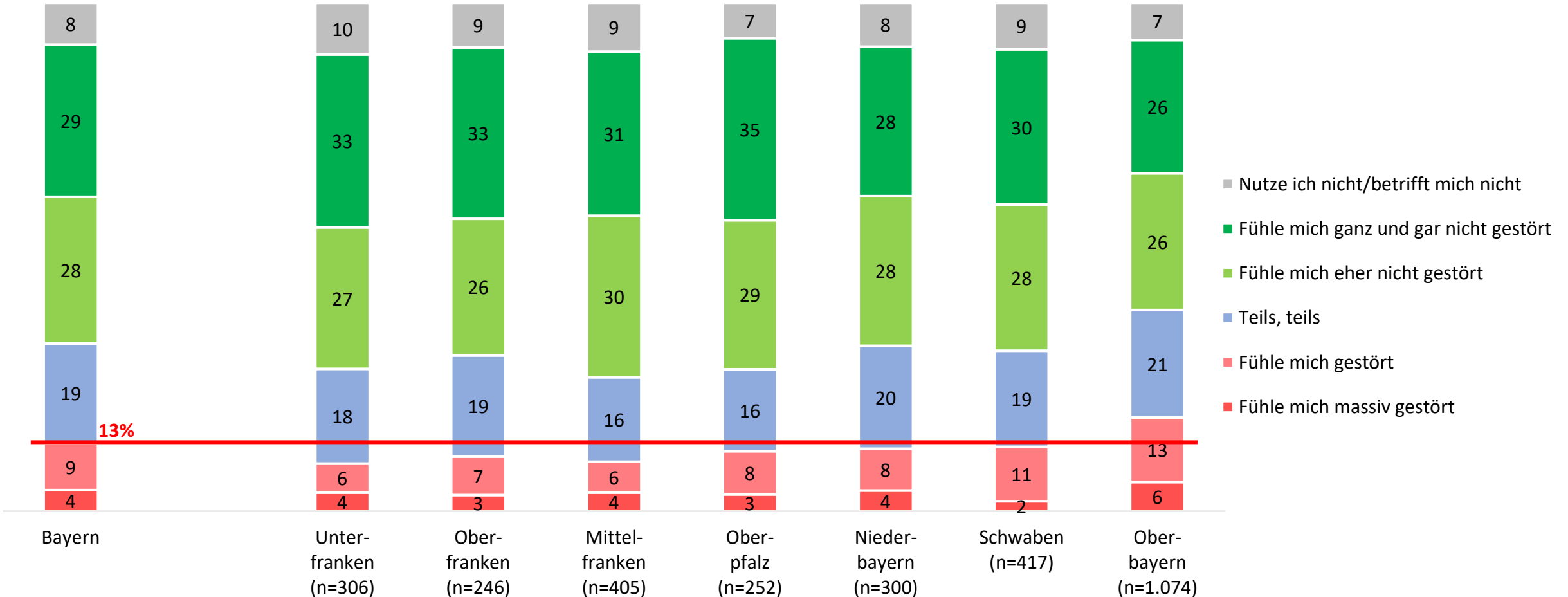
Basis: Deutschsprachige Bevölkerung in Bayern von 18 bis 74 Jahren (n=3.000)

Störsituationen durch den Tourismus in Bayern

wenn ich Freizeiteinrichtungen nutzen möchte (bspw. Museen, Schwimmbäder)

Frage: Bitte geben Sie für die folgenden Situationen an, inwieweit Sie sich durch den Tourismus in der Region, in der Sie leben, gestört fühlen.

(geschlossene Frage, keine Mehrfachnennungen je Item möglich, Angaben in Prozent)



Anmerkung: „Weiß nicht/ keine Angabe“ nicht dargestellt.

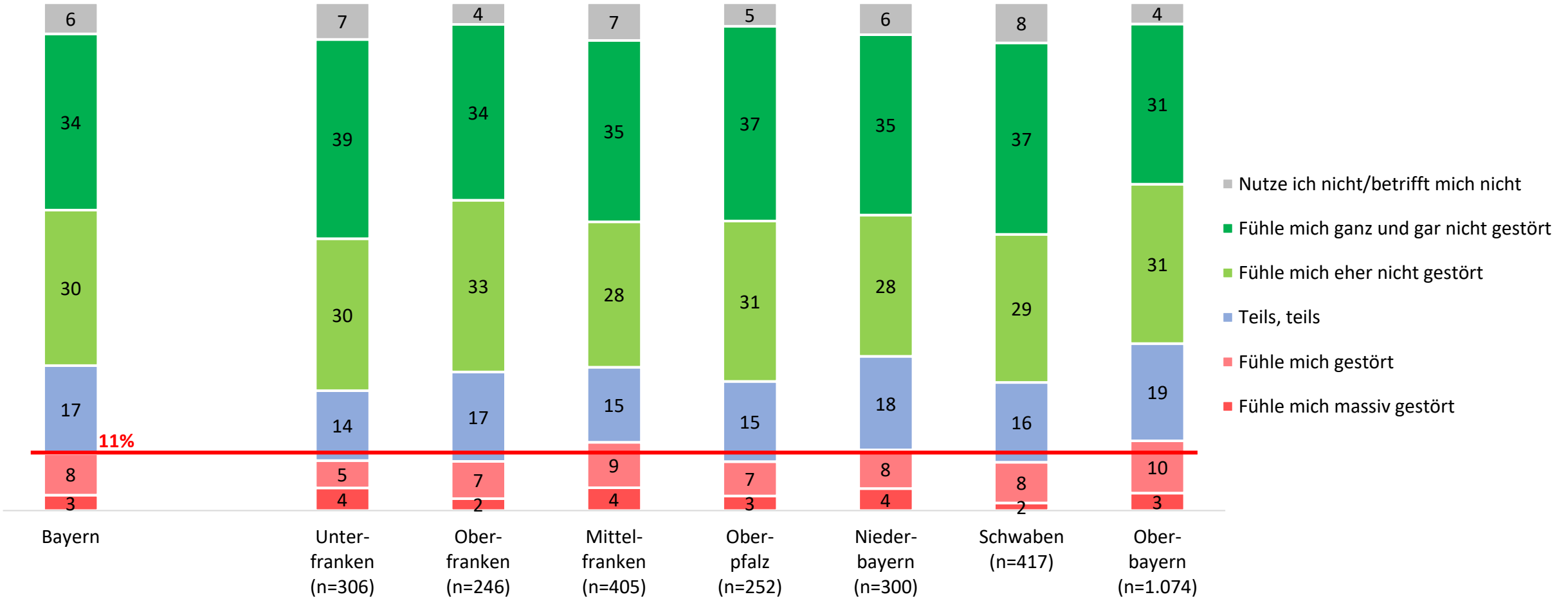
Basis: Deutschsprachige Bevölkerung in Bayern von 18 bis 74 Jahren (n=3.000)

Störsituationen durch den Tourismus in Bayern

in gastronomischen Einrichtungen wie Restaurants, Kneipen, Bars

Frage: Bitte geben Sie für die folgenden Situationen an, inwieweit Sie sich durch den Tourismus in der Region, in der Sie leben, gestört fühlen.

(geschlossene Frage, keine Mehrfachnennungen je Item möglich, Angaben in Prozent)



Anmerkung: „Weiß nicht/ keine Angabe“ nicht dargestellt.

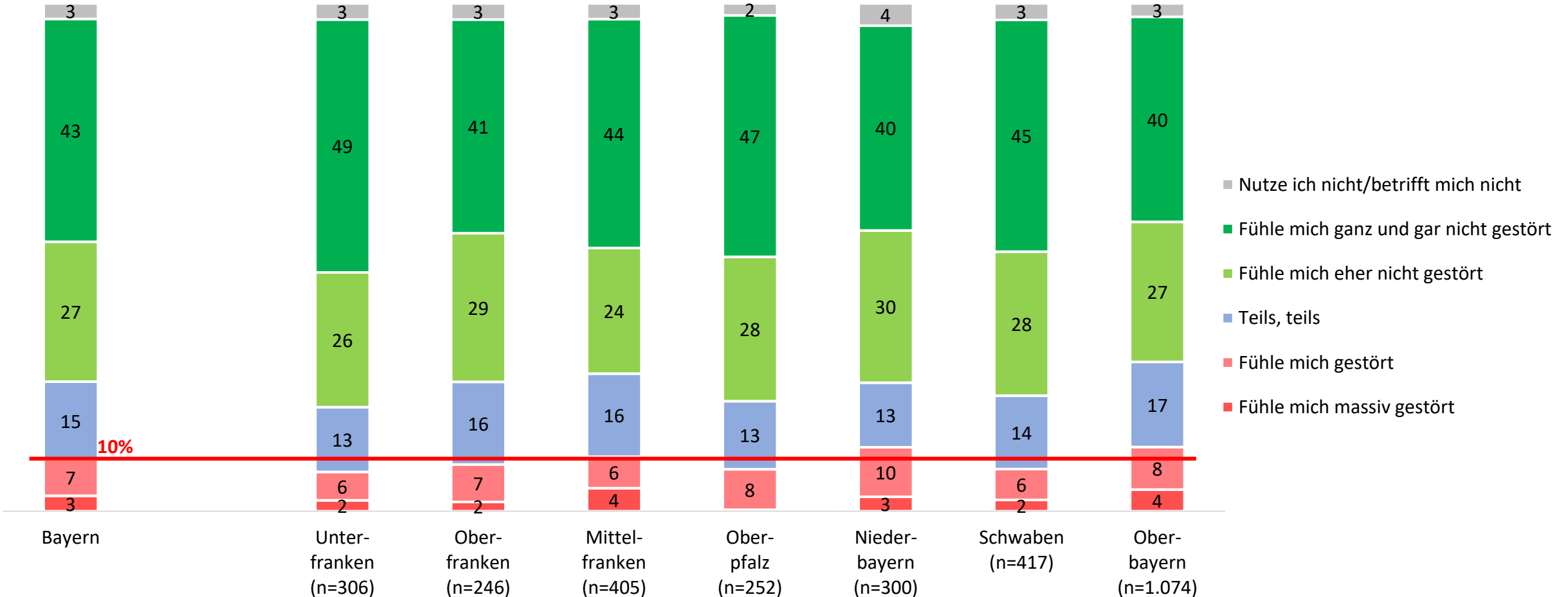
Basis: Deutschsprachige Bevölkerung in Bayern von 18 bis 74 Jahren (n=3.000)

Störsituationen durch den Tourismus in Bayern

bei Erledigungen des täglichen Bedarfs

Frage: Bitte geben Sie für die folgenden Situationen an, inwieweit Sie sich durch den Tourismus in der Region, in der Sie leben, gestört fühlen.

(geschlossene Frage, keine Mehrfachnennungen je Item möglich, Angaben in Prozent)



Anmerkung: „Weiß nicht/ keine Angabe“ nicht dargestellt.

Basis: Deutschsprachige Bevölkerung in Bayern von 18 bis 74 Jahren (n=3.000)



Auswirkungen des Tourismus auf die Region der Befragten

Frage: Denken Sie, dass durch den Tourismus in der Region, in der Sie leben, ...

(geschlossene Frage, keine Mehrfachnennungen je Item möglich, Angaben von „Ja“ in Prozent)



Anmerkung: „Nein“ und „Weiß nicht/ keine Angabe“ nicht dargestellt.

Basis: Deutschsprachige Bevölkerung in Bayern von 18 bis 74 Jahren (n=3.000)

Auswirkungen des Tourismus in den bayerischen Regionen

2025 im Vergleich zu 2022

Frage: Denken Sie, dass durch den Tourismus in der Region, in der Sie leben, ...

(geschlossene Frage, keine Mehrfachnennungen je Item möglich, Angaben von „Ja“ in Prozent)



Item 2022 nicht abgefragt.

Anmerkung: „Nein“ und „Weiß nicht/ keine Angabe“ nicht dargestellt.

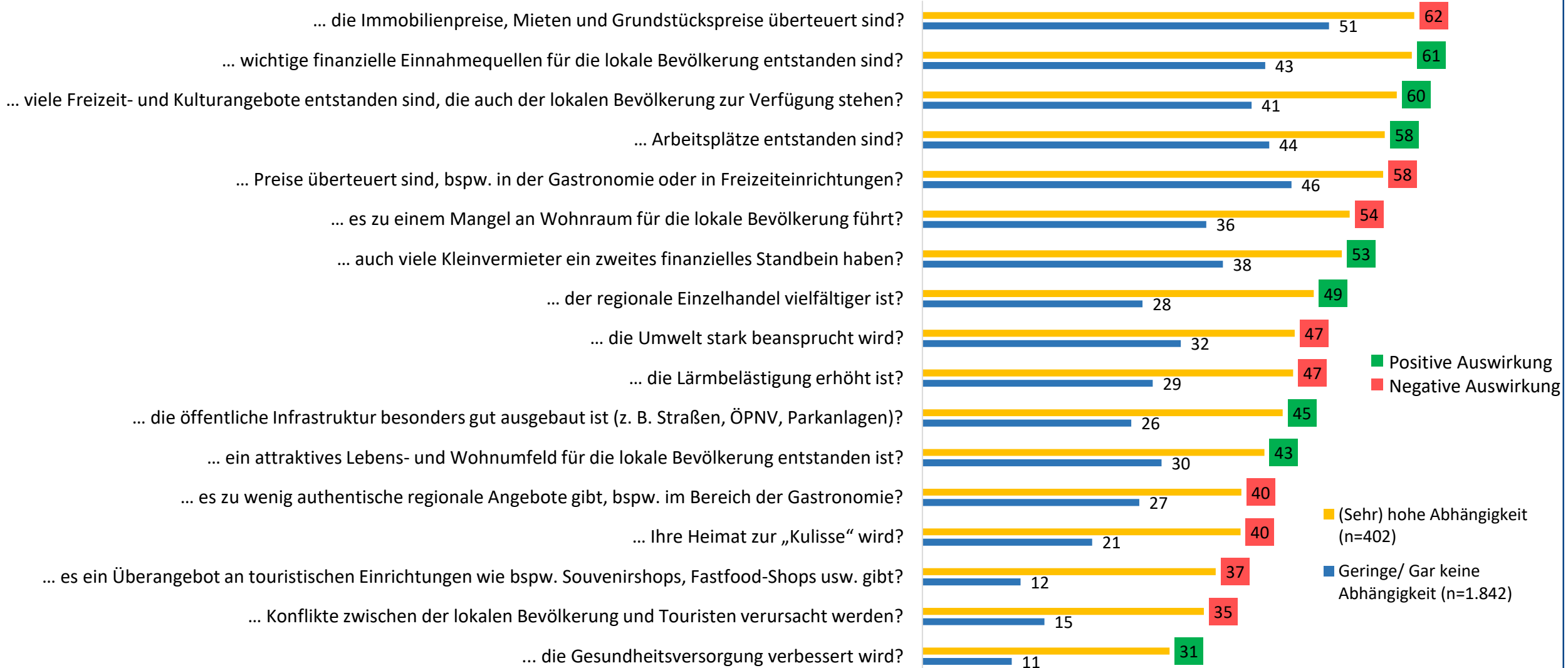
Basis: Deutschsprachige Bevölkerung in Bayern von 18 bis 74 Jahren (2025: n=3.000/ 2022: n=2.007)

Auswirkungen des Tourismus in den bayerischen Regionen

nach beruflicher oder finanzieller Abhängigkeit vom Tourismus

Frage: Denken Sie, dass durch den Tourismus in der Region, in der Sie leben, ...

(geschlossene Frage, keine Mehrfachnennungen je Item möglich, Angaben von „Ja“ in Prozent)



Anmerkung: „Nein“ und „Weiß nicht/ keine Angabe“ nicht dargestellt.

Basis: Deutschsprachige Bevölkerung in Bayern von 18 bis 74 Jahren (n=3.000)

Auswirkungen des Tourismus auf die Region der Befragten nach Altersgruppen (Bayern gesamt) und nach Regierungsbezirken

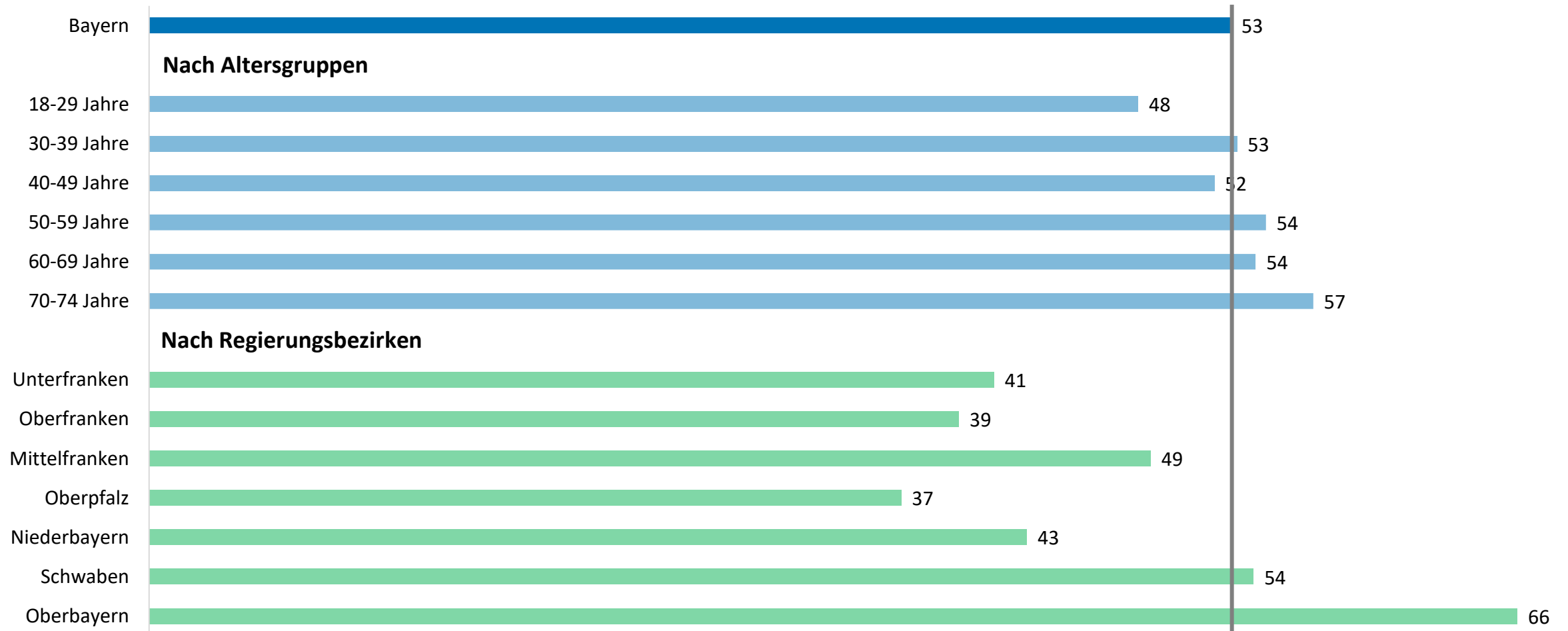
Auswirkungen des Tourismus in den bayerischen Regionen

nach Altersgruppen und Regierungsbezirken

Frage: Denken Sie, dass durch den Tourismus in der Region, in der Sie leben, ...

(geschlossene Frage, keine Mehrfachnennungen je Item möglich, Angaben von „Ja“ in Prozent)

... die Immobilienpreise, Mieten und Grundstückspreise überteuert sind?



Anmerkung: „Nein“ und „Weiß nicht/ keine Angabe“ nicht dargestellt.

Basis: Deutschsprachige Bevölkerung in Bayern von 18 bis 74 Jahren (n=3.000)


Auswirkungen des Tourismus in den bayerischen Regionen

nach Altersgruppen und Regierungsbezirken

Frage: Denken Sie, dass durch den Tourismus in der Region, in der Sie leben, ...

(geschlossene Frage, keine Mehrfachnennungen je Item möglich, Angaben von „Ja“ in Prozent)

... Preise überteuert sind, bspw. in der Gastronomie oder in Freizeiteinrichtungen?



Anmerkung: „Nein“ und „Weiß nicht/ keine Angabe“ nicht dargestellt.

Basis: Deutschsprachige Bevölkerung in Bayern von 18 bis 74 Jahren (n=3.000)


Auswirkungen des Tourismus in den bayerischen Regionen

nach Altersgruppen und Regierungsbezirken

Frage: Denken Sie, dass durch den Tourismus in der Region, in der Sie leben, ...

(geschlossene Frage, keine Mehrfachnennungen je Item möglich, Angaben von „Ja“ in Prozent)

... wichtige finanzielle Einnahmequellen für die lokale Bevölkerung entstanden sind?



Anmerkung: „Nein“ und „Weiß nicht/ keine Angabe“ nicht dargestellt.

Basis: Deutschsprachige Bevölkerung in Bayern von 18 bis 74 Jahren (n=3.000)


Auswirkungen des Tourismus in den bayerischen Regionen

nach Altersgruppen und Regierungsbezirken

Frage: Denken Sie, dass durch den Tourismus in der Region, in der Sie leben, ...

(geschlossene Frage, keine Mehrfachnennungen je Item möglich, Angaben von „Ja“ in Prozent)

... Arbeitsplätze entstanden sind?



Anmerkung: „Nein“ und „Weiß nicht/ keine Angabe“ nicht dargestellt.

Basis: Deutschsprachige Bevölkerung in Bayern von 18 bis 74 Jahren (n=3.000)


Auswirkungen des Tourismus in den bayerischen Regionen

nach Altersgruppen und Regierungsbezirken

Frage: Denken Sie, dass durch den Tourismus in der Region, in der Sie leben, ...

(geschlossene Frage, keine Mehrfachnennungen je Item möglich, Angaben von „Ja“ in Prozent)

... viele Freizeit- und Kulturangebote entstanden sind, die auch der lokalen Bevölkerung zur Verfügung stehen?



Anmerkung: „Nein“ und „Weiß nicht/ keine Angabe“ nicht dargestellt.

Basis: Deutschsprachige Bevölkerung in Bayern von 18 bis 74 Jahren (n=3.000)


Auswirkungen des Tourismus in den bayerischen Regionen

nach Altersgruppen und Regierungsbezirken

Frage: Denken Sie, dass durch den Tourismus in der Region, in der Sie leben, ...

(geschlossene Frage, keine Mehrfachnennungen je Item möglich, Angaben von „Ja“ in Prozent)

... auch viele Kleinvermieter ein zweites finanzielles Standbein haben?



Anmerkung: „Nein“ und „Weiß nicht/ keine Angabe“ nicht dargestellt.

Basis: Deutschsprachige Bevölkerung in Bayern von 18 bis 74 Jahren (n=3.000)

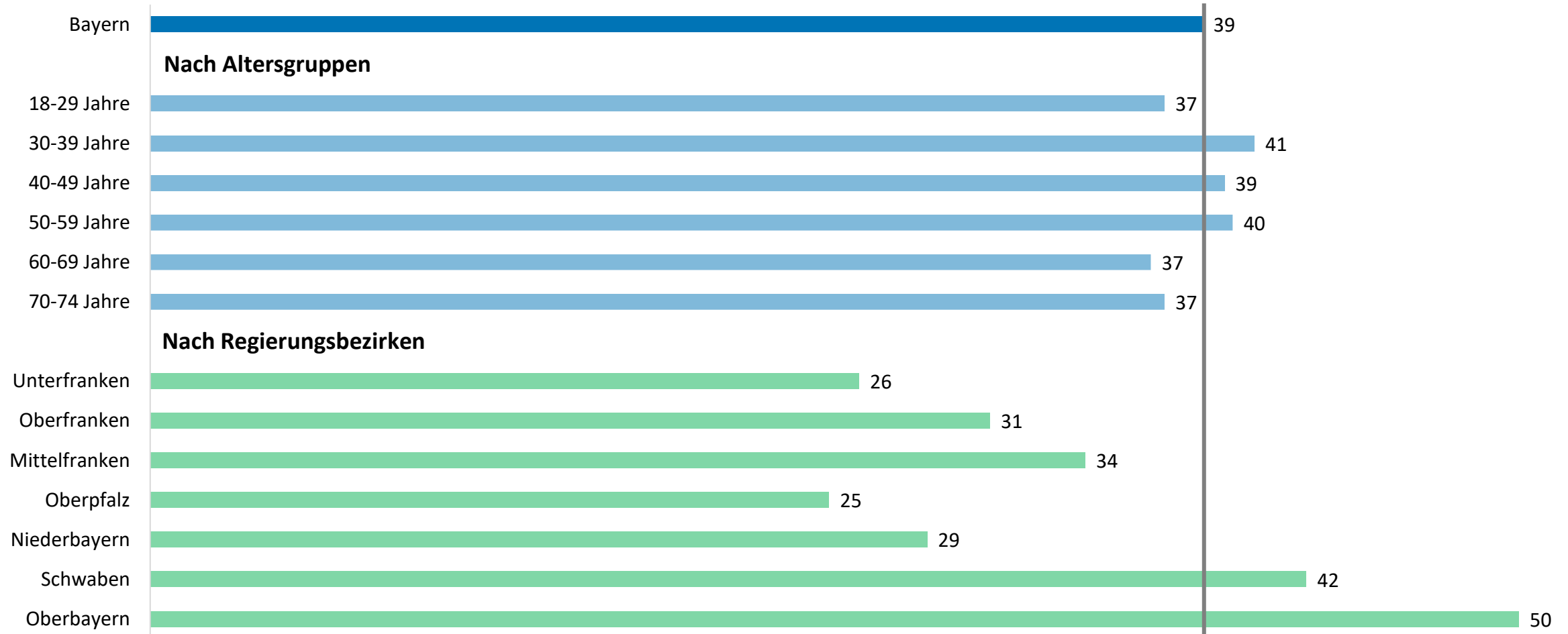
Auswirkungen des Tourismus in den bayerischen Regionen

nach Altersgruppen und Regierungsbezirken

Frage: Denken Sie, dass durch den Tourismus in der Region, in der Sie leben, ...

(geschlossene Frage, keine Mehrfachnennungen je Item möglich, Angaben von „Ja“ in Prozent)

... es zu einem Mangel an Wohnraum für die lokale Bevölkerung kommt?



Anmerkung: „Nein“ und „Weiß nicht/ keine Angabe“ nicht dargestellt.

Basis: Deutschsprachige Bevölkerung in Bayern von 18 bis 74 Jahren (n=3.000)

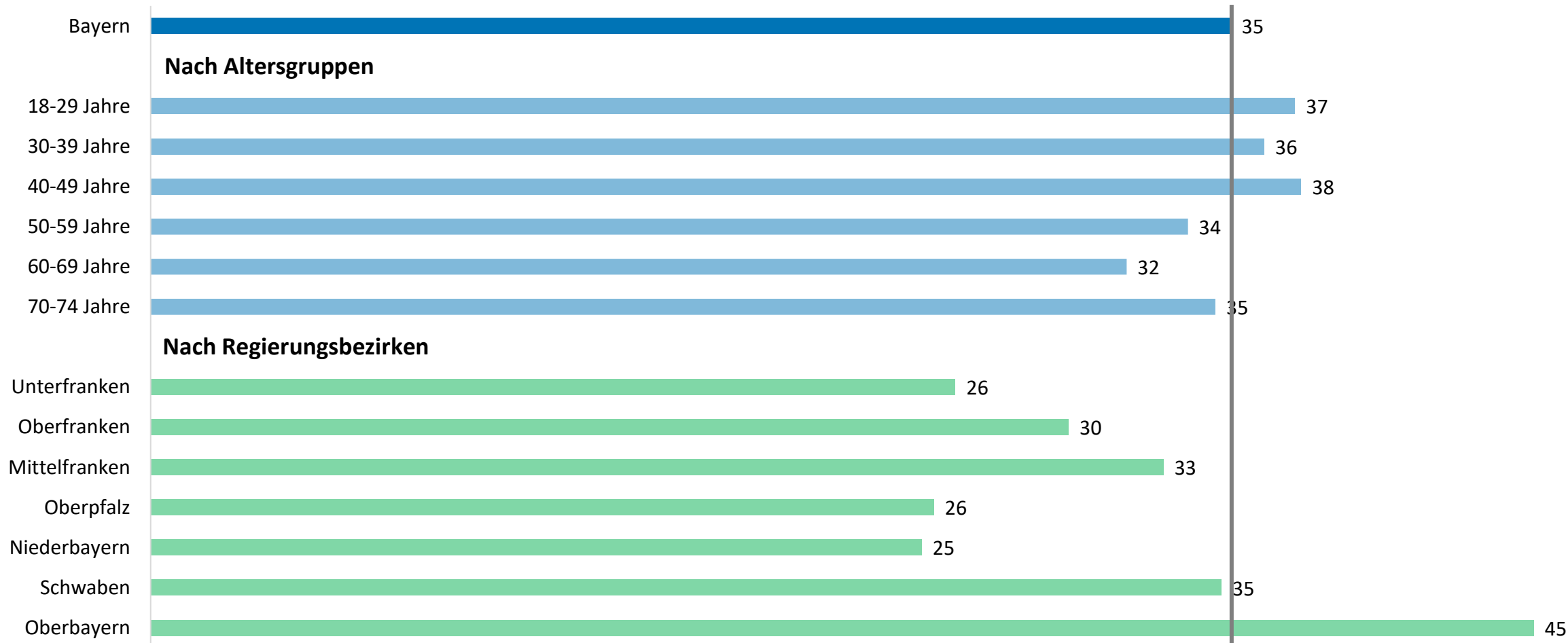
Auswirkungen des Tourismus in den bayerischen Regionen

nach Altersgruppen und Regierungsbezirken

Frage: Denken Sie, dass durch den Tourismus in der Region, in der Sie leben, ...

(geschlossene Frage, keine Mehrfachnennungen je Item möglich, Angaben von „Ja“ in Prozent)

... die Umwelt stark beansprucht wird?



Anmerkung: „Nein“ und „Weiß nicht/ keine Angabe“ nicht dargestellt.

Basis: Deutschsprachige Bevölkerung in Bayern von 18 bis 74 Jahren (n=3.000)


Auswirkungen des Tourismus in den bayerischen Regionen

nach Altersgruppen und Regierungsbezirken

Frage: Denken Sie, dass durch den Tourismus in der Region, in der Sie leben, ...

(geschlossene Frage, keine Mehrfachnennungen je Item möglich, Angaben von „Ja“ in Prozent)

... ein attraktives Lebens- und Wohnumfeld für die lokale Bevölkerung entstanden ist?



Anmerkung: „Nein“ und „Weiß nicht/ keine Angabe“ nicht dargestellt.

Basis: Deutschsprachige Bevölkerung in Bayern von 18 bis 74 Jahren (n=3.000)


Auswirkungen des Tourismus in den bayerischen Regionen

nach Altersgruppen und Regierungsbezirken

Frage: Denken Sie, dass durch den Tourismus in der Region, in der Sie leben, ...

(geschlossene Frage, keine Mehrfachnennungen je Item möglich, Angaben von „Ja“ in Prozent)

... der regionale Einzelhandel vielfältiger ist?



Anmerkung: „Nein“ und „Weiß nicht/ keine Angabe“ nicht dargestellt.

Basis: Deutschsprachige Bevölkerung in Bayern von 18 bis 74 Jahren (n=3.000)

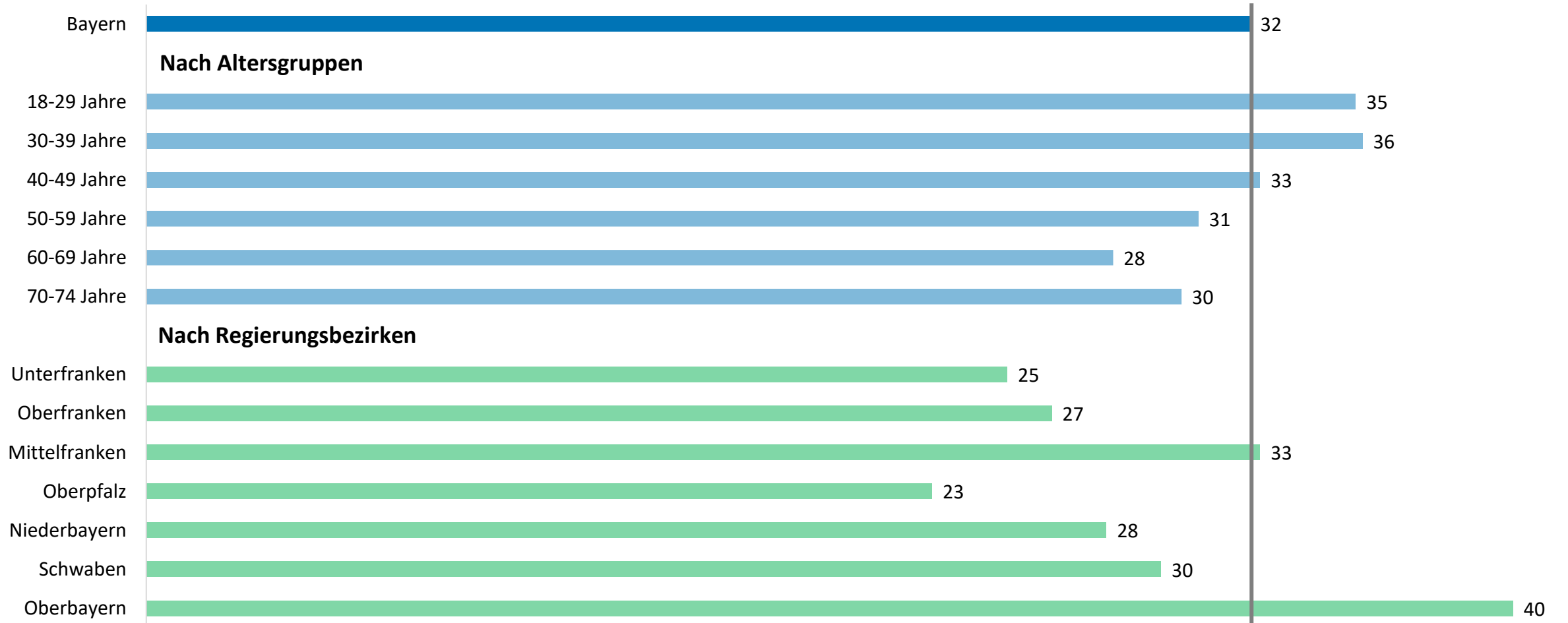
Auswirkungen des Tourismus in den bayerischen Regionen

nach Altersgruppen und Regierungsbezirken

Frage: Denken Sie, dass durch den Tourismus in der Region, in der Sie leben, ...

(geschlossene Frage, keine Mehrfachnennungen je Item möglich, Angaben von „Ja“ in Prozent)

... die Lärmbelästigung erhöht ist?



Anmerkung: „Nein“ und „Weiß nicht/ keine Angabe“ nicht dargestellt.

Basis: Deutschsprachige Bevölkerung in Bayern von 18 bis 74 Jahren (n=3.000)

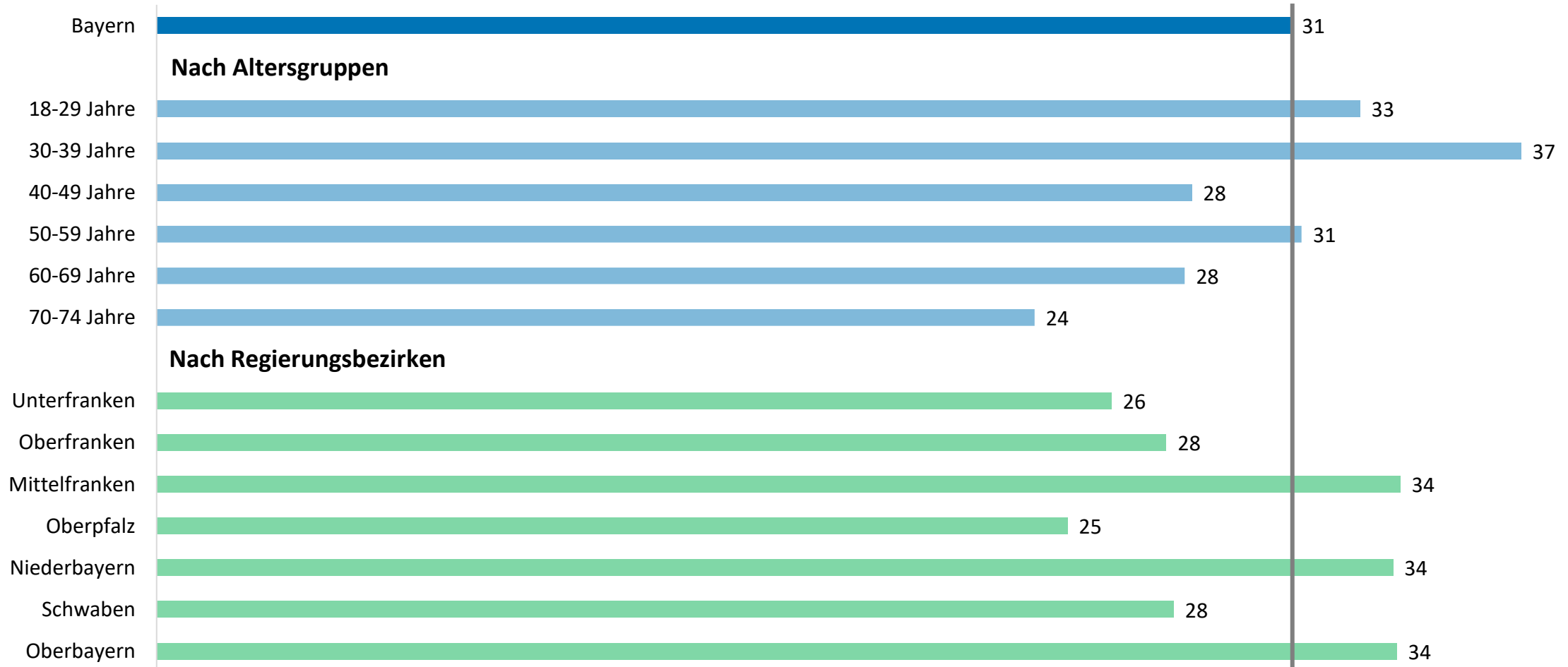
Auswirkungen des Tourismus in den bayerischen Regionen

nach Altersgruppen und Regierungsbezirken

Frage: Denken Sie, dass durch den Tourismus in der Region, in der Sie leben, ...

(geschlossene Frage, keine Mehrfachnennungen je Item möglich, Angaben von „Ja“ in Prozent)

... die öffentliche Infrastruktur besonders gut ausgebaut ist (z. B. Straßen, ÖPNV, Parkanlagen)?



Anmerkung: „Nein“ und „Weiß nicht/ keine Angabe“ nicht dargestellt.

Basis: Deutschsprachige Bevölkerung in Bayern von 18 bis 74 Jahren (n=3.000)


Auswirkungen des Tourismus in den bayerischen Regionen

nach Altersgruppen und Regierungsbezirken

Frage: Denken Sie, dass durch den Tourismus in der Region, in der Sie leben, ...

(geschlossene Frage, keine Mehrfachnennungen je Item möglich, Angaben von „Ja“ in Prozent)

... es zu wenig authentische regionale Angebote gibt, bspw. im Bereich der Gastronomie?



Anmerkung: „Nein“ und „Weiß nicht/ keine Angabe“ nicht dargestellt.

Basis: Deutschsprachige Bevölkerung in Bayern von 18 bis 74 Jahren (n=3.000)

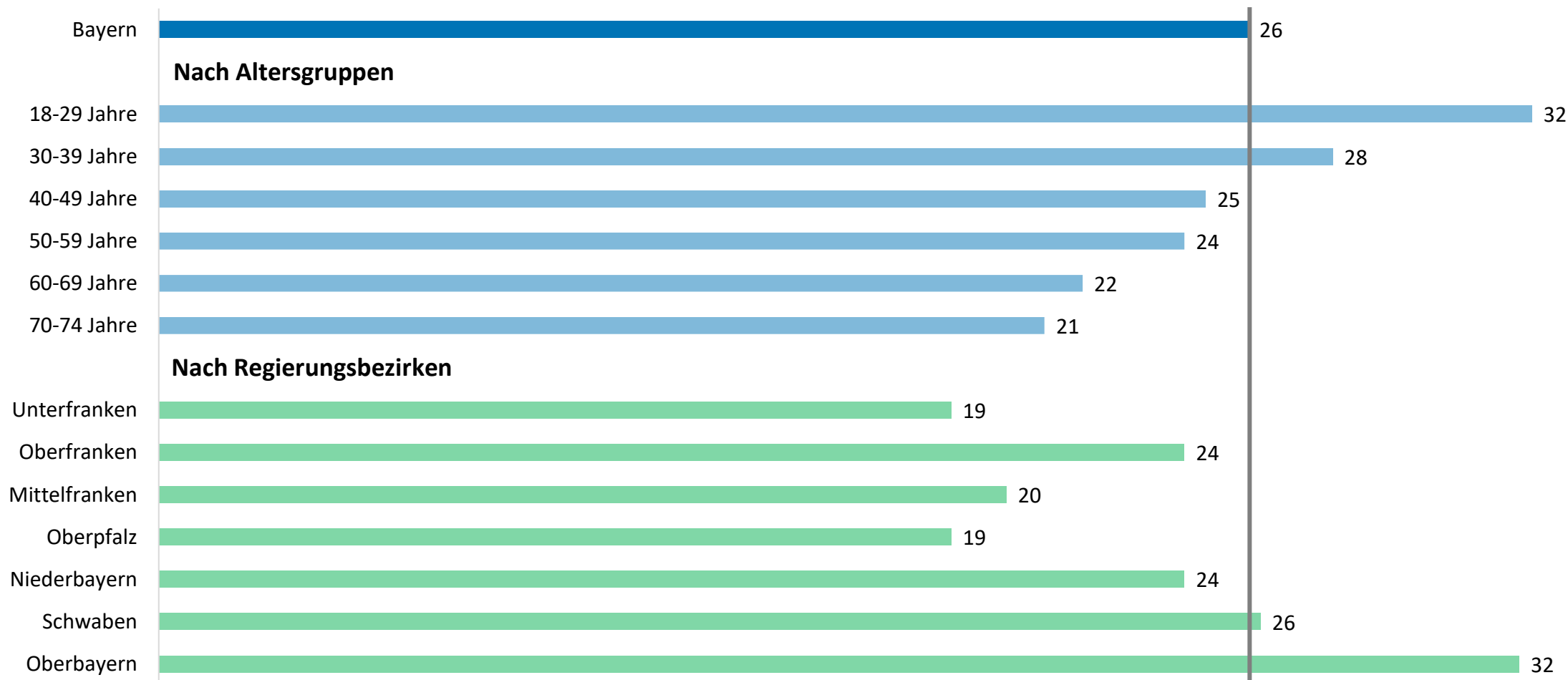
Auswirkungen des Tourismus in den bayerischen Regionen

nach Altersgruppen und Regierungsbezirken

Frage: Denken Sie, dass durch den Tourismus in der Region, in der Sie leben, ...

(geschlossene Frage, keine Mehrfachnennungen je Item möglich, Angaben von „Ja“ in Prozent)

... Ihre Heimat zur „Kulisse“ wird?



Anmerkung: „Nein“ und „Weiß nicht/ keine Angabe“ nicht dargestellt.

Basis: Deutschsprachige Bevölkerung in Bayern von 18 bis 74 Jahren (n=3.000)

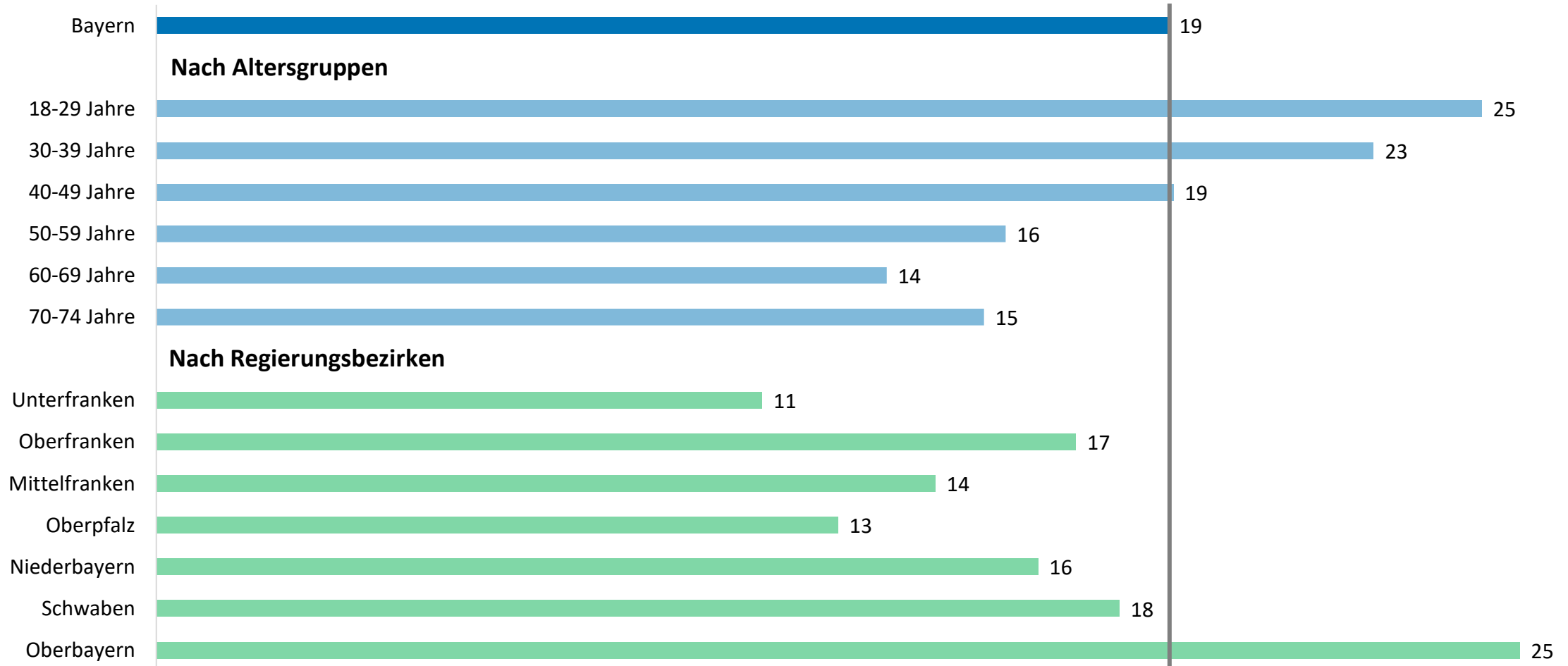
Auswirkungen des Tourismus in den bayerischen Regionen

nach Altersgruppen und Regierungsbezirken

Frage: Denken Sie, dass durch den Tourismus in der Region, in der Sie leben, ...

(geschlossene Frage, keine Mehrfachnennungen je Item möglich, Angaben von „Ja“ in Prozent)

... Konflikte zwischen der lokalen Bevölkerung und Touristen verursacht werden?



Anmerkung: „Nein“ und „Weiß nicht/ keine Angabe“ nicht dargestellt.

Basis: Deutschsprachige Bevölkerung in Bayern von 18 bis 74 Jahren (n=3.000)

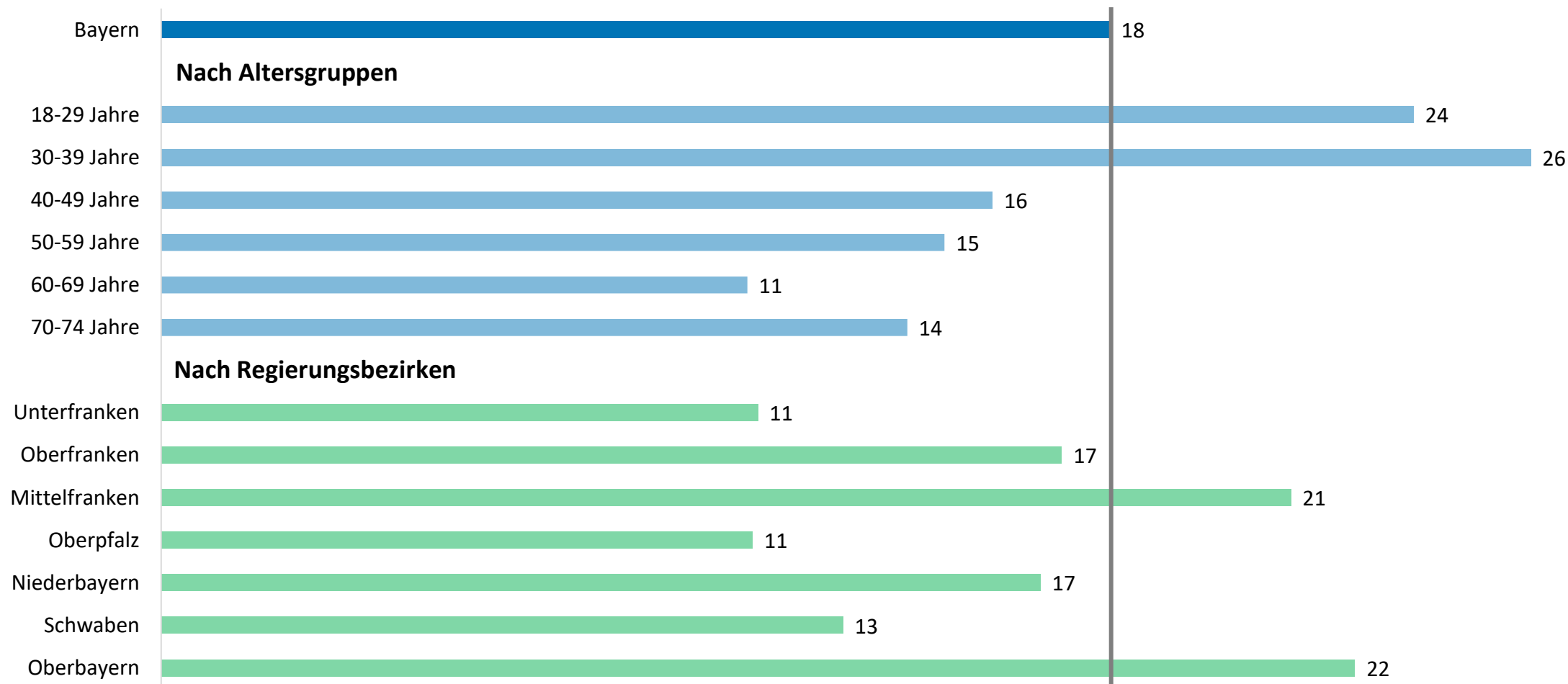
Auswirkungen des Tourismus in den bayerischen Regionen

nach Altersgruppen und Regierungsbezirken

Frage: Denken Sie, dass durch den Tourismus in der Region, in der Sie leben, ...

(geschlossene Frage, keine Mehrfachnennungen je Item möglich, Angaben von „Ja“ in Prozent)

... es ein Überangebot an touristischen Einrichtungen wie bspw. Souvenirshops, Fastfood-Shops usw. gibt?



Anmerkung: „Nein“ und „Weiß nicht/ keine Angabe“ nicht dargestellt.

Basis: Deutschsprachige Bevölkerung in Bayern von 18 bis 74 Jahren (n=3.000)

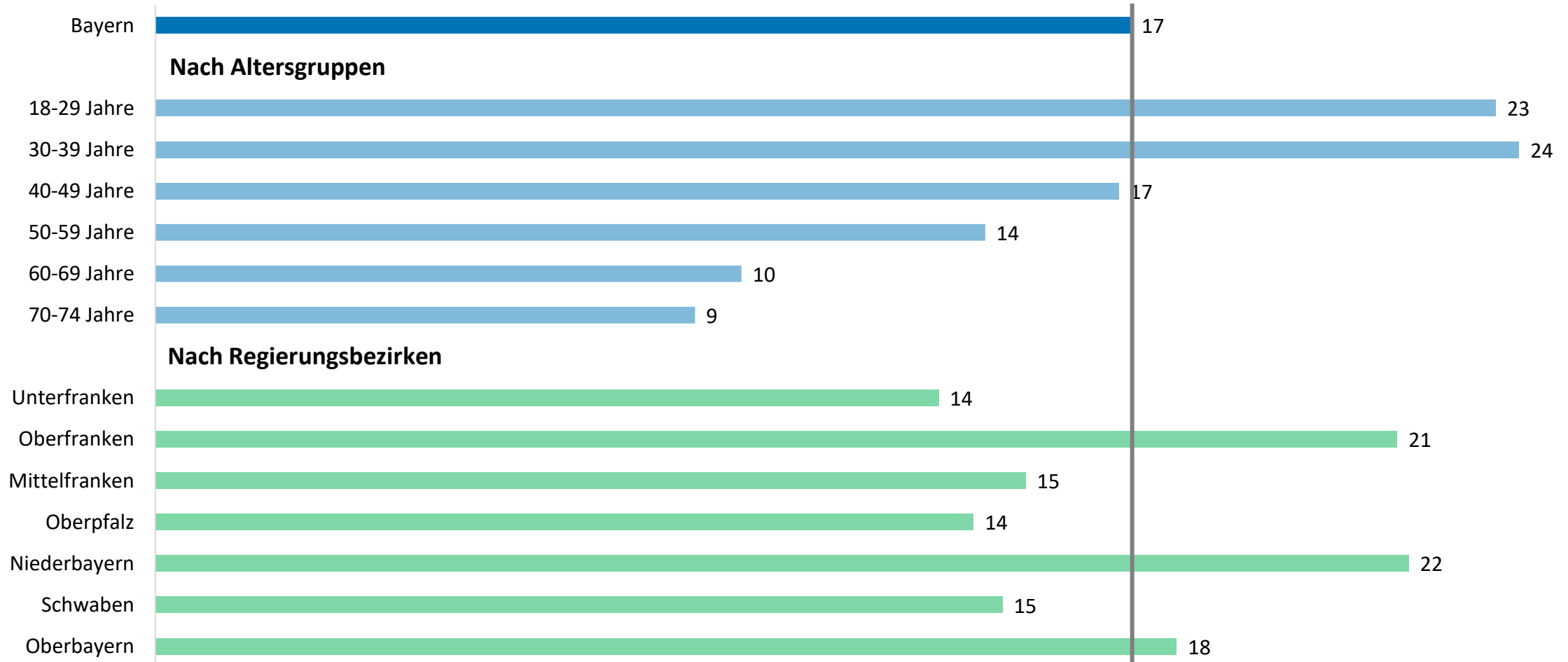
Auswirkungen des Tourismus in den bayerischen Regionen

nach Altersgruppen und Regierungsbezirken

Frage: Denken Sie, dass durch den Tourismus in der Region, in der Sie leben, ...

(geschlossene Frage, keine Mehrfachnennungen je Item möglich, Angaben von „Ja“ in Prozent)

... die Gesundheitsversorgung verbessert wird?



Anmerkung: „Nein“ und „Weiß nicht/ keine Angabe“ nicht dargestellt.

Basis: Deutschsprachige Bevölkerung in Bayern von 18 bis 74 Jahren (n=3.000)

Methodik und Merkmale der Befragten

Folie 3

Touristische Prägung der Regionen nach Einschätzung der Befragten

Folie 11

Auswirkungen des Tourismus in den bayerischen Regionen

Folie 14

Persönliche Auswirkungen des Tourismus auf die Befragten

Folie 73

Lebenszufriedenheit der Befragten

Folie 83

Zufriedenheit der Befragten mit verschiedenen Faktoren

Folie 87

Einfluss des Tourismus auf die Lebenssituation der Befragten

Folie 94

Meinungen zur touristischen Weiterentwicklung der bayerischen Regionen

Folie 109

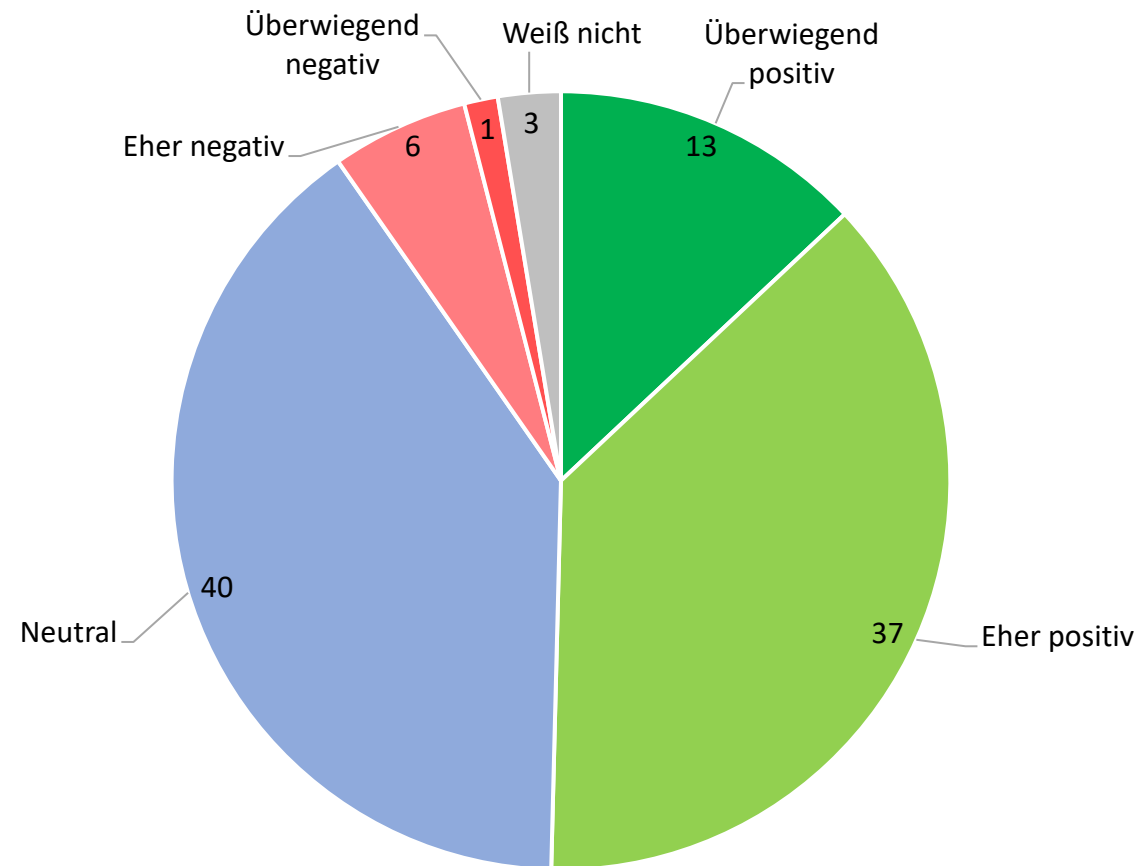
Informationsgrad über die Bedeutung und die Auswirkungen des Tourismus

Folie 114

Bei dieser Frage geht es um den Tourismus in Ihrer Region. Mit Tourismus meinen wir sowohl den Übernachtungstourismus als auch den Tagestourismus ohne Übernachtung. Es geht dabei nur um Ihre persönliche Einschätzung der heutigen Situation.

*Frage: Zunächst würden wir gerne von Ihnen wissen,
wie Sie die Auswirkungen des Tourismus auf Ihren Wohnort in der heutigen Situation sehen?*

(geschlossene Frage, keine Mehrfachnennungen möglich, Angaben in Prozent)

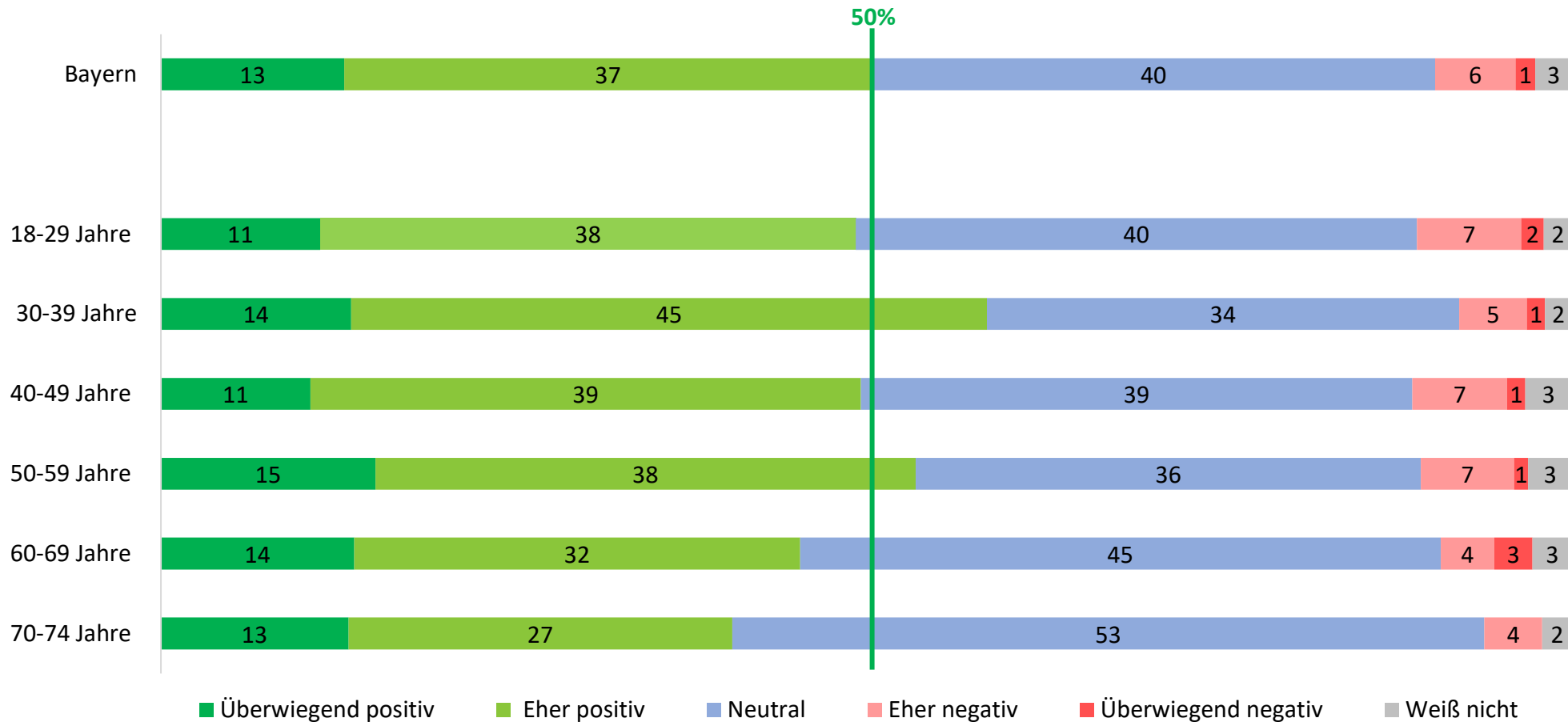


Auswirkungen des Tourismus - auf den Wohnort nach Altersgruppen

Bei dieser Frage geht es um den Tourismus in Ihrer Region. Mit Tourismus meinen wir sowohl den Übernachtungstourismus als auch den Tagestourismus ohne Übernachtung. Es geht dabei nur um Ihre persönliche Einschätzung der heutigen Situation.

*Frage: Zunächst würden wir gerne von Ihnen wissen,
wie Sie die Auswirkungen des Tourismus auf Ihren Wohnort in der heutigen Situation sehen?*

(geschlossene Frage, keine Mehrfachnennungen möglich, Angaben in Prozent)



50%

■ Überwiegend positiv ■ Eher positiv ■ Neutral ■ Eher negativ ■ Überwiegend negativ ■ Weiß nicht

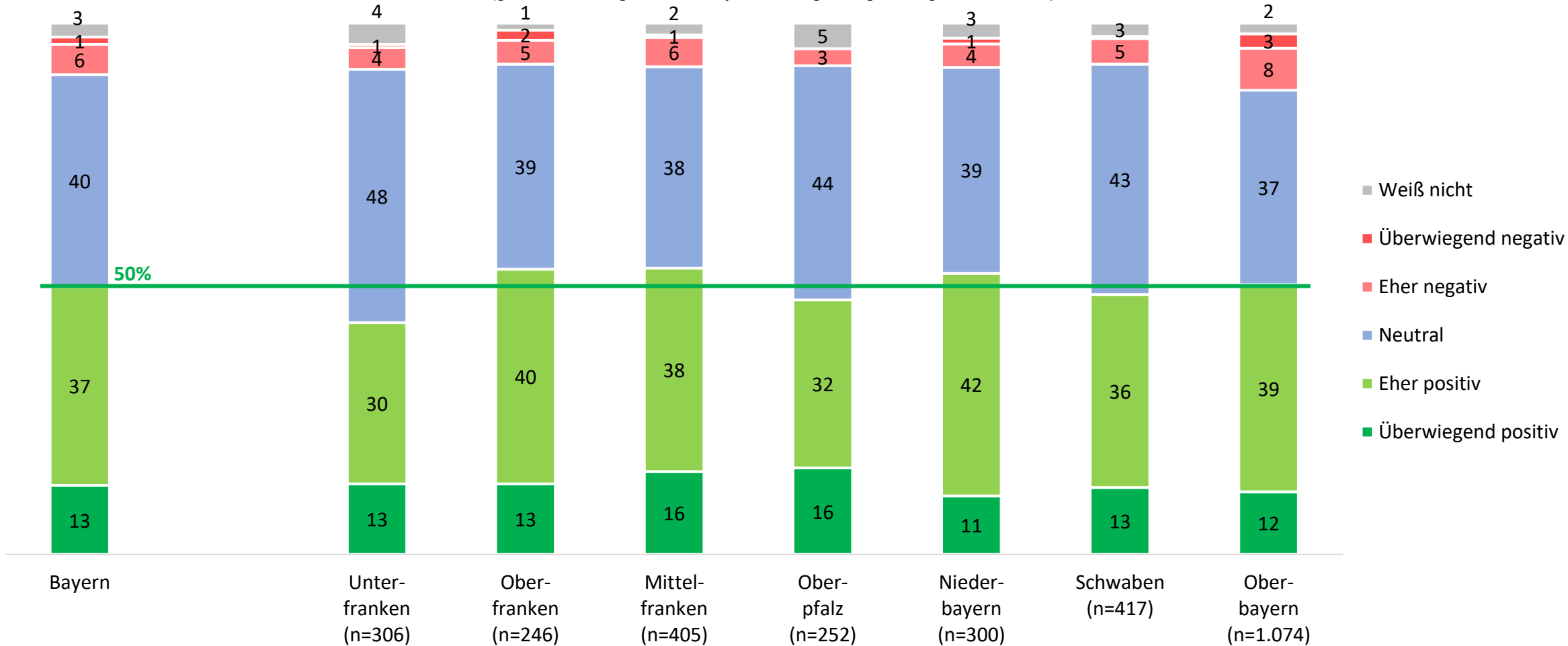
Auswirkungen des Tourismus - auf den Wohnort

nach Regierungsbezirken

Bei dieser Frage geht es um den Tourismus in Ihrer Region. Mit Tourismus meinen wir sowohl den Übernachtungstourismus als auch den Tagestourismus ohne Übernachtung. Es geht dabei nur um Ihre persönliche Einschätzung der heutigen Situation.

Frage: Zunächst würden wir gerne von Ihnen wissen, wie Sie die Auswirkungen des Tourismus auf Ihren Wohnort in der heutigen Situation sehen?

(geschlossene Frage, keine Mehrfachnennungen möglich, Angaben in Prozent)

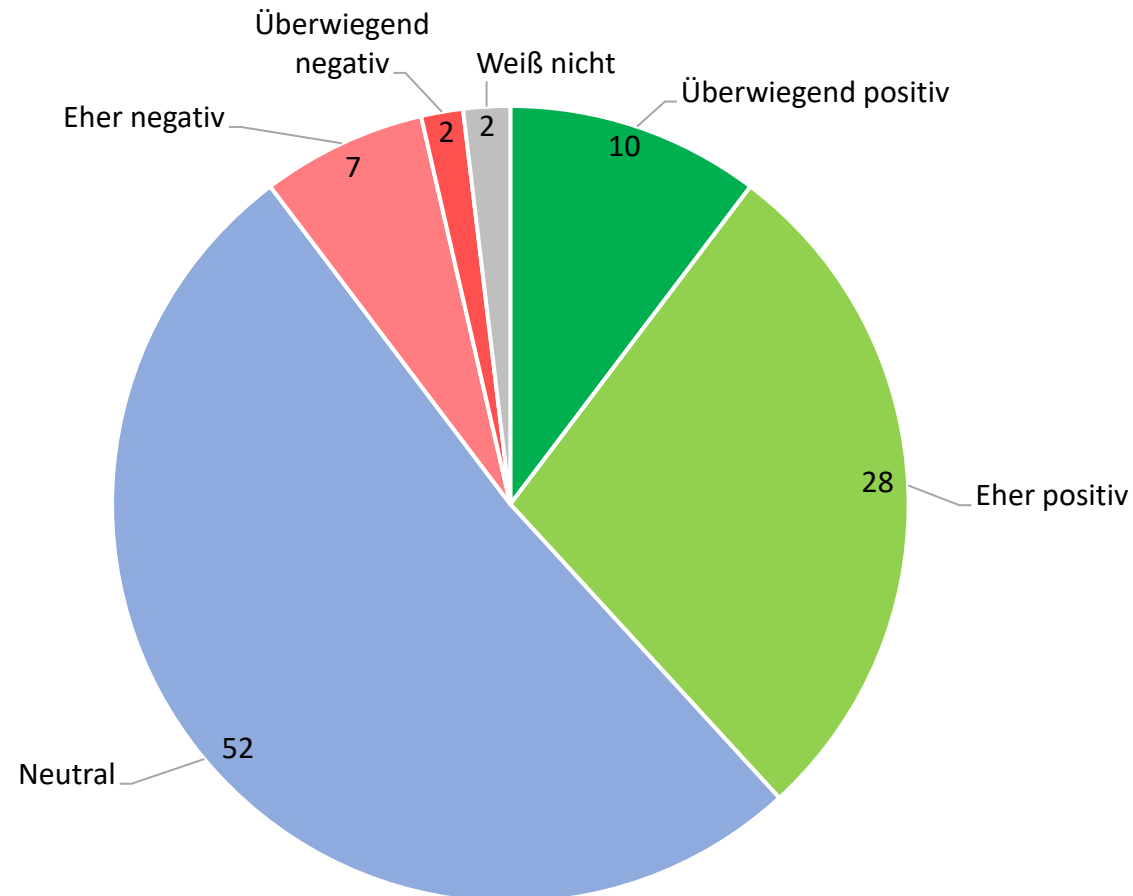


Persönliche Auswirkungen des Tourismus - im Wohnort

Bei dieser Frage geht es um den Tourismus in Ihrer Region. Mit Tourismus meinen wir sowohl den Übernachtungstourismus als auch den Tagestourismus ohne Übernachtung. Es geht dabei nur um Ihre persönliche Einschätzung der heutigen Situation.

*Frage: Und wie sehen Sie die Auswirkungen des Tourismus
in Ihrem Wohnort in der heutigen Situation für sich persönlich?*

(geschlossene Frage, keine Mehrfachnennungen möglich, Angaben in Prozent)



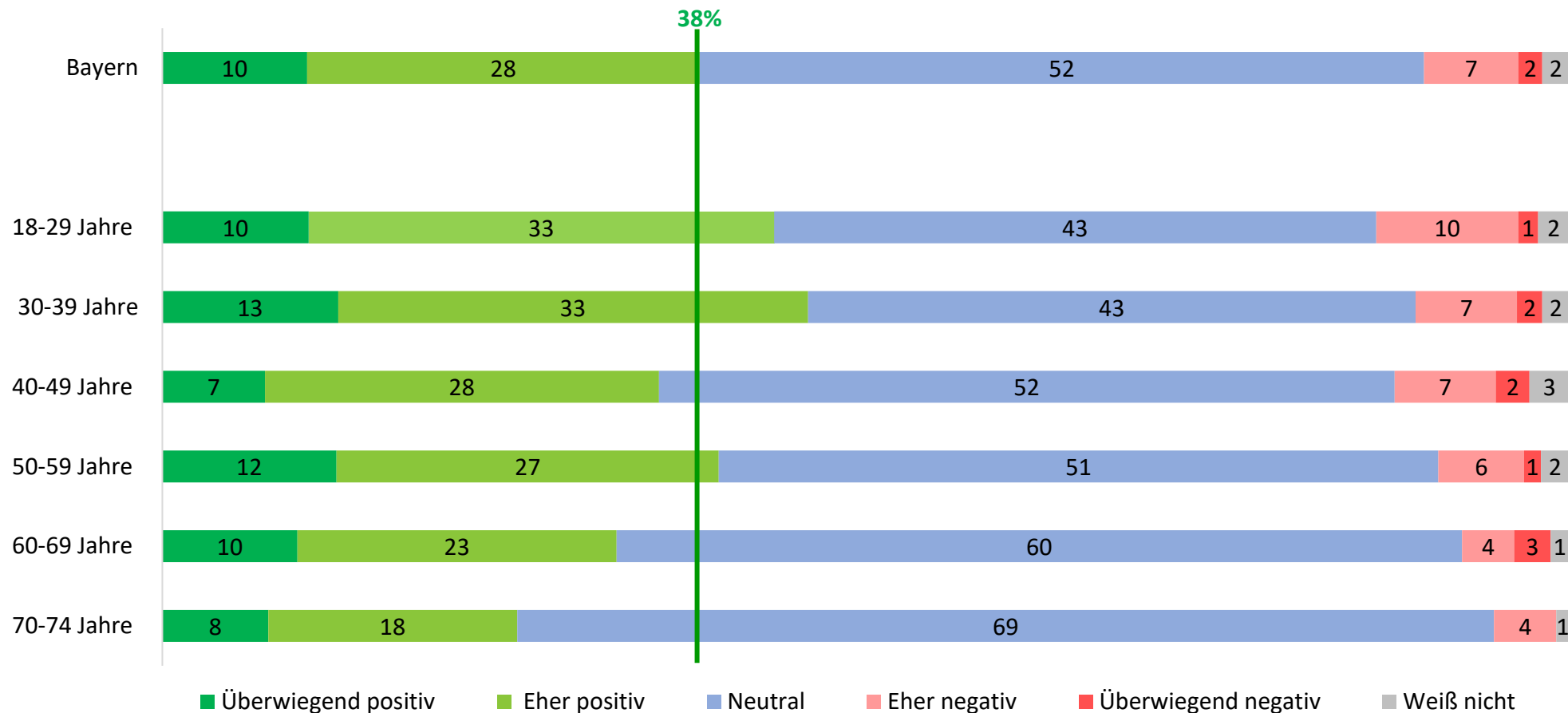
Persönliche Auswirkungen des Tourismus - im Wohnort

nach Altersgruppen

Bei dieser Frage geht es um den Tourismus in Ihrer Region. Mit Tourismus meinen wir sowohl den Übernachtungstourismus als auch den Tagestourismus ohne Übernachtung. Es geht dabei nur um Ihre persönliche Einschätzung der heutigen Situation.

*Frage: Und wie sehen Sie die Auswirkungen des Tourismus
in Ihrem Wohnort in der heutigen Situation für sich persönlich?*

(geschlossene Frage, keine Mehrfachnennungen möglich, Angaben in Prozent)

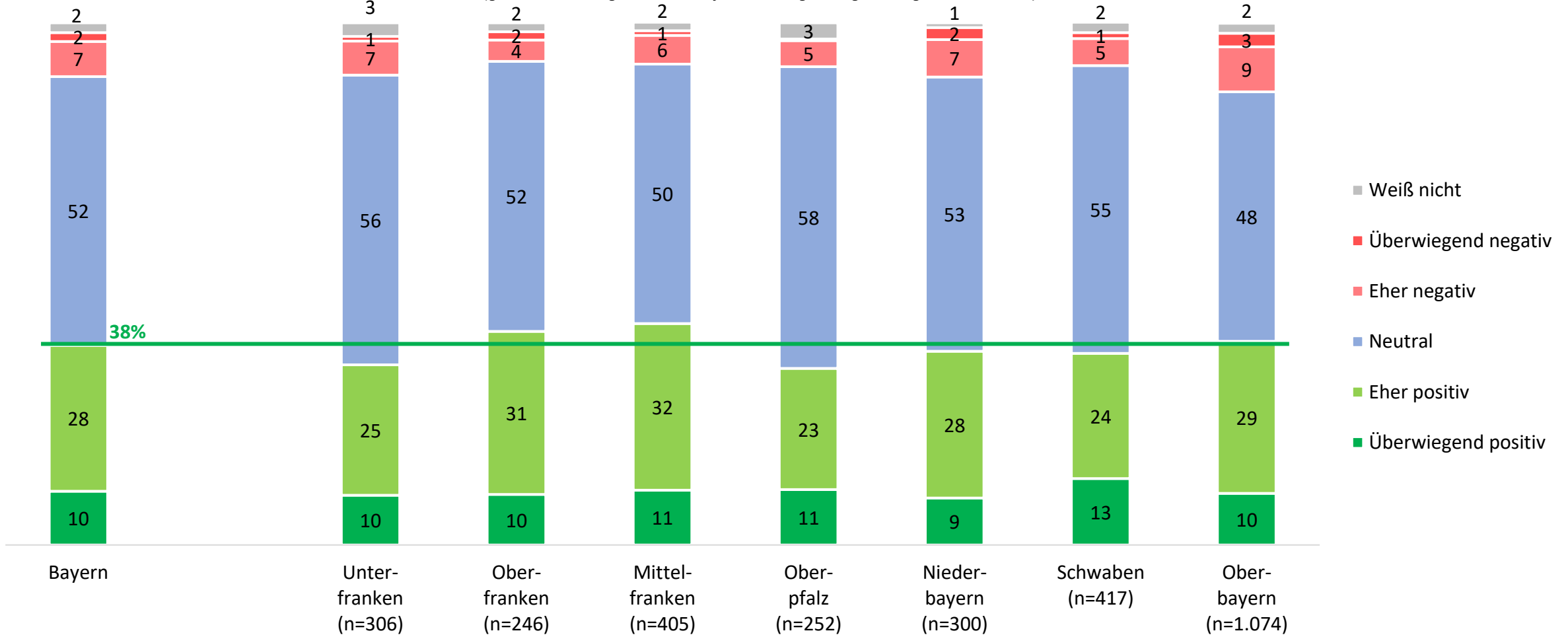


Persönliche Auswirkungen des Tourismus - im Wohnort nach Regierungsbezirken

Bei dieser Frage geht es um den Tourismus in Ihrer Region. Mit Tourismus meinen wir sowohl den Übernachtungstourismus als auch den Tagestourismus ohne Übernachtung. Es geht dabei nur um Ihre persönliche Einschätzung der heutigen Situation.

*Frage: Und wie sehen Sie die Auswirkungen des Tourismus
in Ihrem Wohnort in der heutigen Situation für sich persönlich?*

(geschlossene Frage, keine Mehrfachnennungen möglich, Angaben in Prozent)

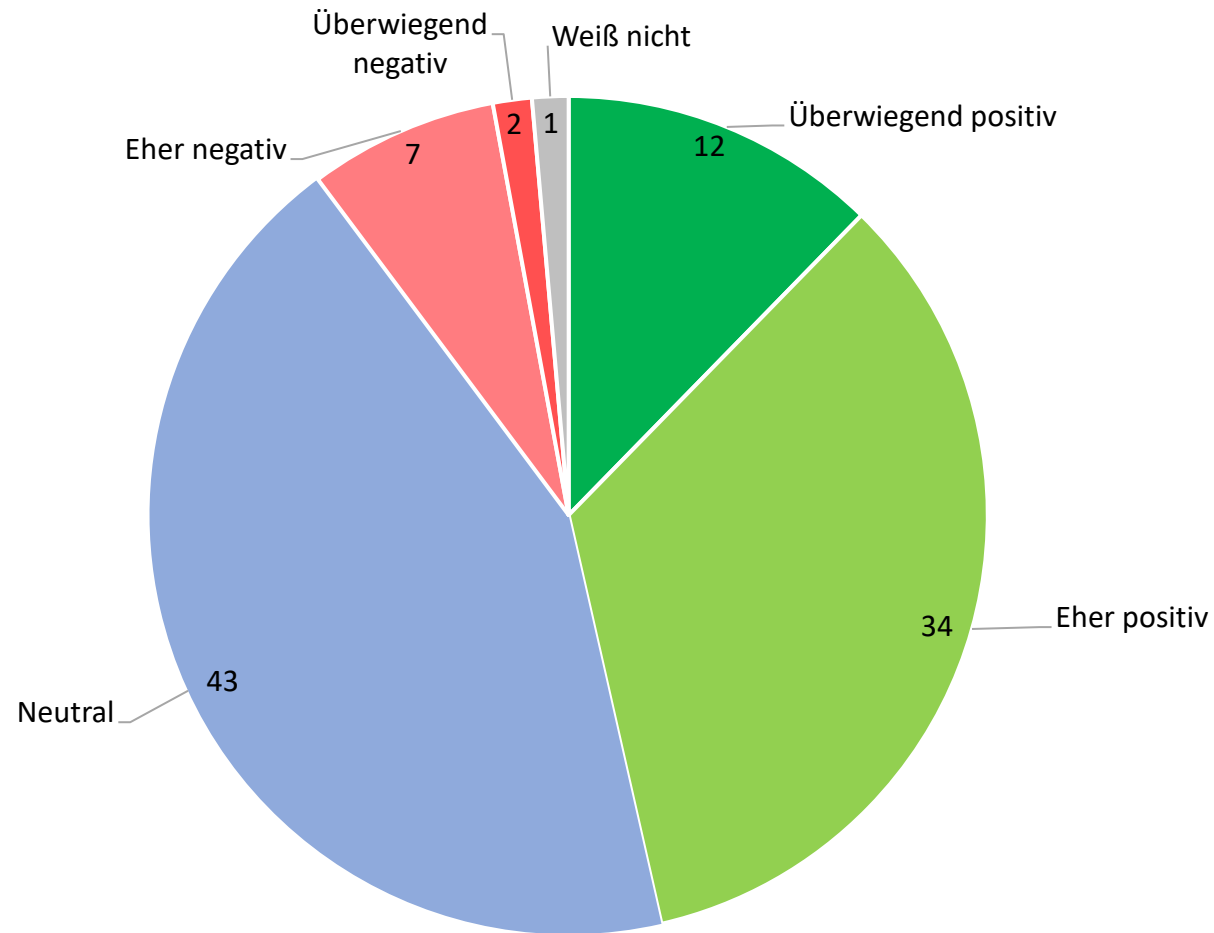


Persönliche Auswirkungen des Tourismus - in der Region

Denken Sie bei den folgenden Fragen nun bitte an Ihr tägliches Lebensumfeld, in welchem Sie sich im Alltag zum Wohnen, für tägliche Erledigungen und für Ihre Freizeit aufhalten; also die Region, in der Sie leben.

Frage: Wie sehen Sie die Auswirkungen des Tourismus in Ihrer Region für Sie persönlich?

(geschlossene Frage, keine Mehrfachnennungen möglich, Angaben in Prozent)



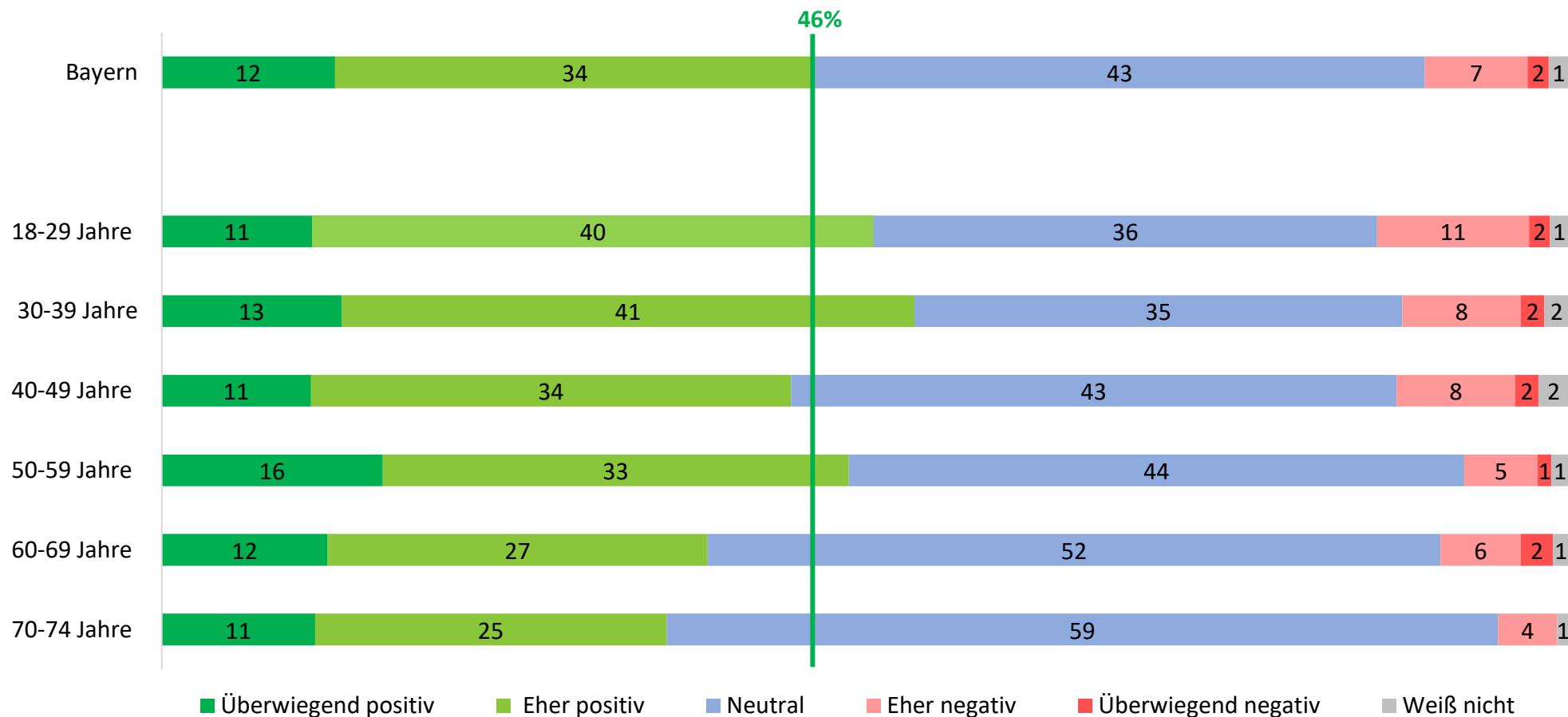
Persönliche Auswirkungen des Tourismus - in der Region

nach Altersgruppen

Denken Sie bei den folgenden Fragen nun bitte an Ihr tägliches Lebensumfeld, in welchem Sie sich im Alltag zum Wohnen, für tägliche Erledigungen und für Ihre Freizeit aufhalten; also die Region, in der Sie leben.

Frage: Wie sehen Sie die Auswirkungen des Tourismus in Ihrer Region für Sie persönlich?

(geschlossene Frage, keine Mehrfachnennungen möglich, Angaben in Prozent)



46%

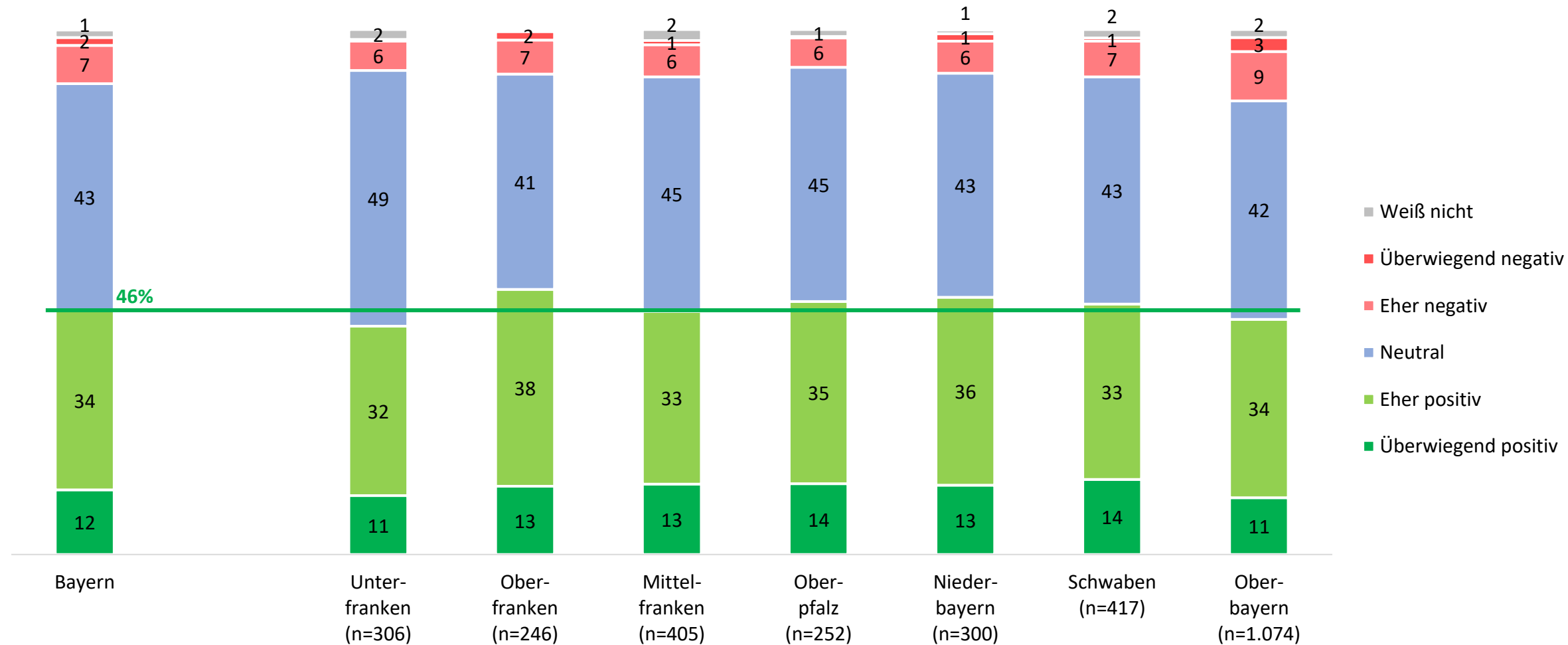
Persönliche Auswirkungen des Tourismus - in der Region

nach Regierungsbezirken

Denken Sie bei den folgenden Fragen nun bitte an Ihr tägliches Lebensumfeld, in welchem Sie sich im Alltag zum Wohnen, für tägliche Erledigungen und für Ihre Freizeit aufhalten; also die Region, in der Sie leben.

Frage: Wie sehen Sie die Auswirkungen des Tourismus in Ihrer Region für Sie persönlich?

(geschlossene Frage, keine Mehrfachnennungen möglich, Angaben in Prozent)



Methodik und Merkmale der Befragten

Folie 3

Touristische Prägung der Regionen nach Einschätzung der Befragten

Folie 11

Auswirkungen des Tourismus in den bayerischen Regionen

Folie 14

Persönliche Auswirkungen des Tourismus auf die Befragten

Folie 73

Lebenszufriedenheit der Befragten

Folie 83

Zufriedenheit der Befragten mit verschiedenen Faktoren

Folie 87

Einfluss des Tourismus auf die Lebenssituation der Befragten

Folie 94

Meinungen zur touristischen Weiterentwicklung der bayerischen Regionen

Folie 109

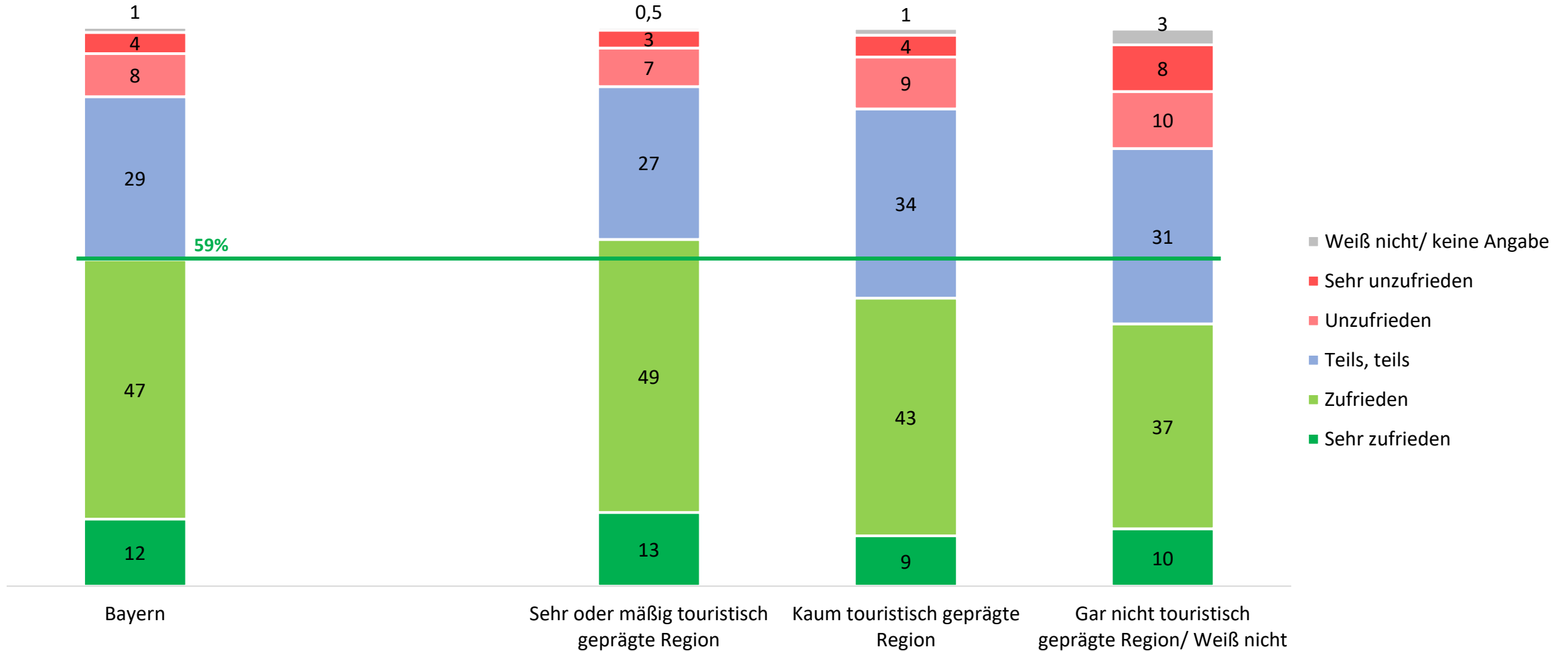
Informationsgrad über die Bedeutung und die Auswirkungen des Tourismus

Folie 114

Lebenszufriedenheit der Befragten in Bayern nach touristisch geprägten Regionen

Frage: Wie zufrieden sind Sie gegenwärtig, alles in allem, mit Ihrem Leben?
Bitte antworten Sie auf einer Skala von "Sehr zufrieden" bis "Sehr unzufrieden".

(geschlossene Frage, keine Mehrfachnennungen möglich, Angaben in Prozent)

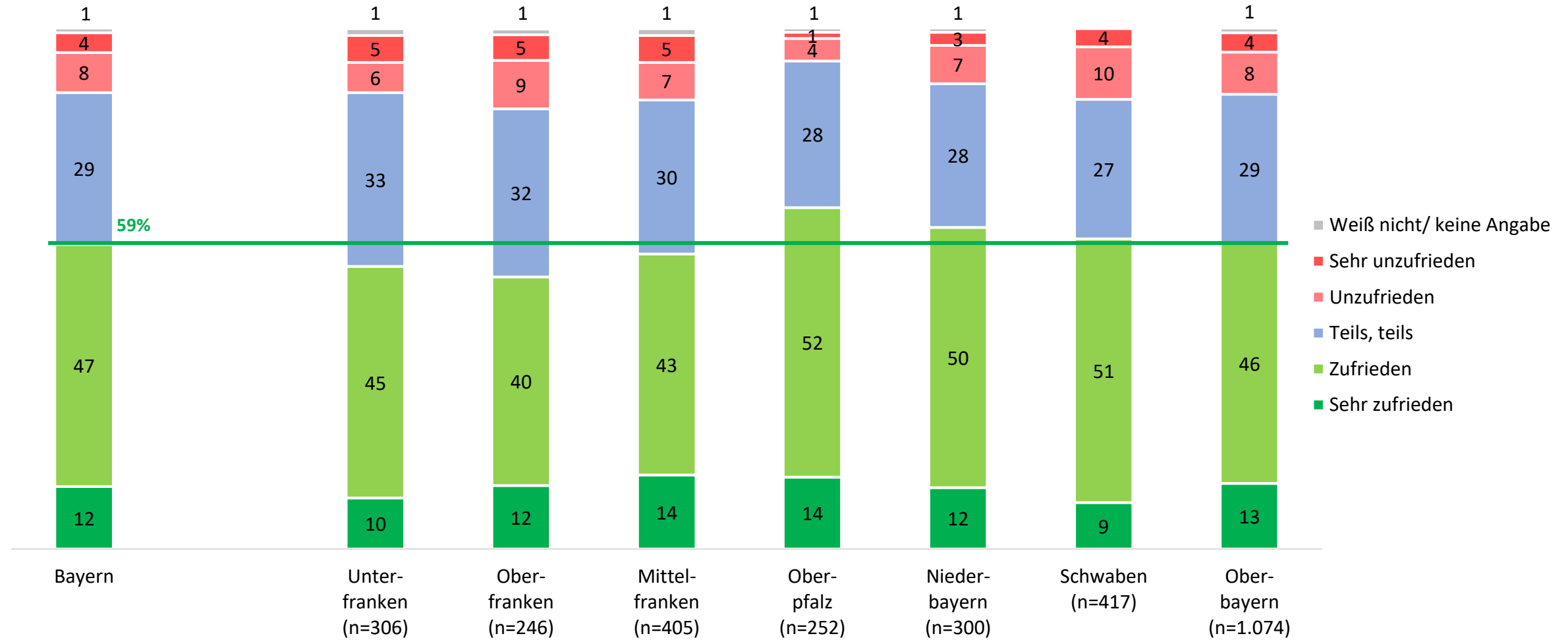


Lebenszufriedenheit der Befragten in Bayern

nach Regierungsbezirken

Frage: *Wie zufrieden sind Sie gegenwärtig, alles in allem, mit Ihrem Leben?*
Bitte antworten Sie auf einer Skala von "Sehr zufrieden" bis "Sehr unzufrieden".

(geschlossene Frage, keine Mehrfachnennungen möglich, Angaben in Prozent)

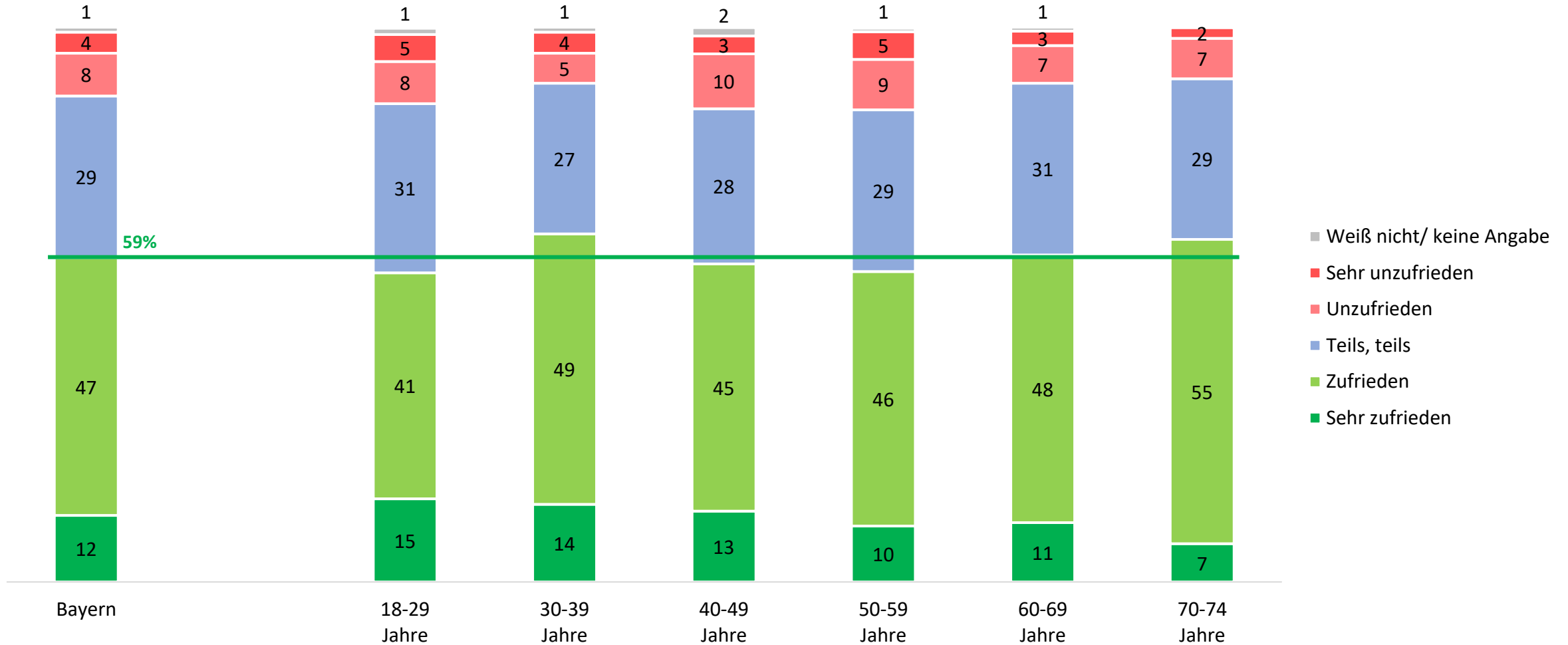


Lebenszufriedenheit der Befragten in Bayern

nach Altersgruppen

Frage: *Wie zufrieden sind Sie gegenwärtig, alles in allem, mit Ihrem Leben?*
Bitte antworten Sie auf einer Skala von "Sehr zufrieden" bis "Sehr unzufrieden".

(geschlossene Frage, keine Mehrfachnennungen möglich, Angaben in Prozent)



Methodik und Merkmale der Befragten

Folie 3

Touristische Prägung der Regionen nach Einschätzung der Befragten

Folie 11

Auswirkungen des Tourismus in den bayerischen Regionen

Folie 14

Persönliche Auswirkungen des Tourismus auf die Befragten

Folie 73

Lebenszufriedenheit der Befragten

Folie 83

Zufriedenheit der Befragten mit verschiedenen Faktoren

Folie 87

Einfluss des Tourismus auf die Lebenssituation der Befragten

Folie 94

Meinungen zur touristischen Weiterentwicklung der bayerischen Regionen

Folie 109

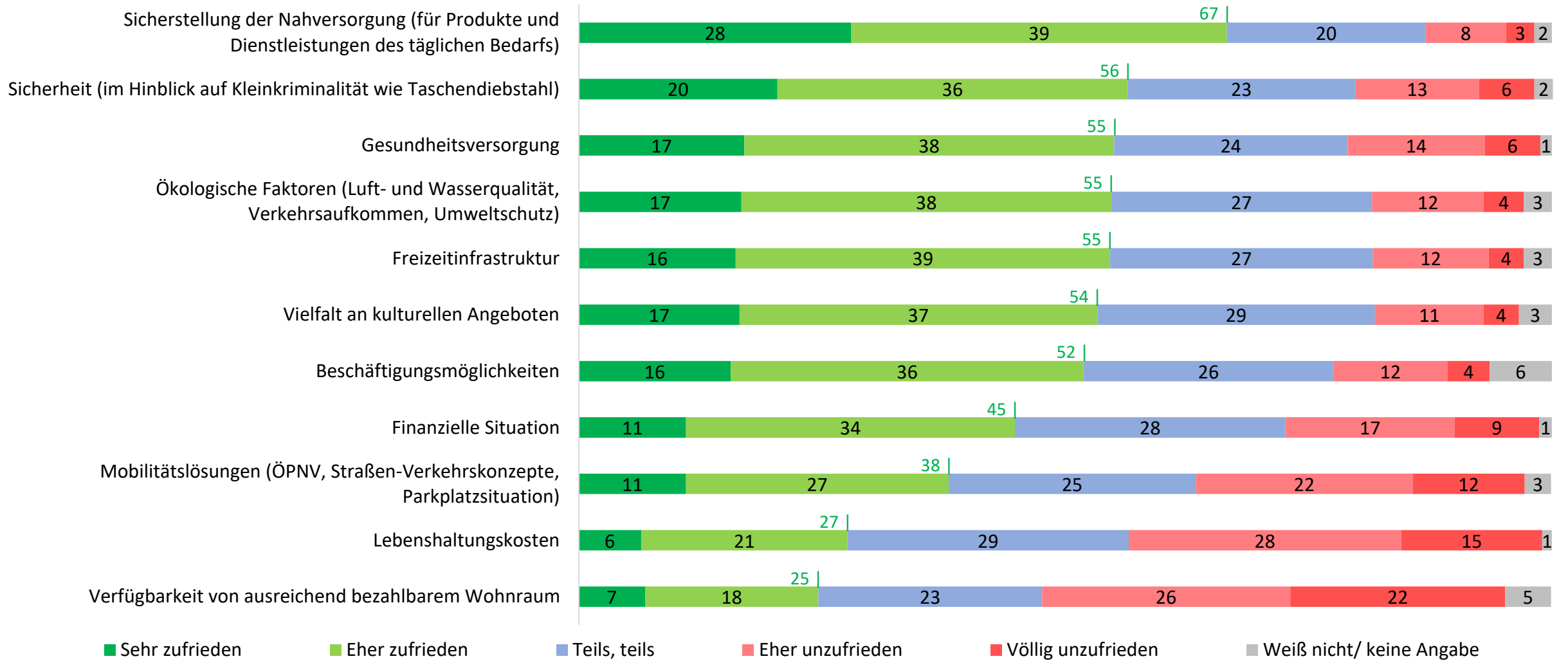
Informationsgrad über die Bedeutung und die Auswirkungen des Tourismus

Folie 114

Zufriedenheit der Befragten mit ihrer Lebenssituation nach verschiedenen Faktoren

Frage: Und wie zufrieden sind Sie in Ihrer Lebenssituation im Hinblick auf folgende Faktoren?
Bitte antworten Sie auf einer Skala von "Sehr zufrieden" bis "Völlig unzufrieden".

(geschlossene Frage, keine Mehrfachnennungen je Item möglich, Angaben in Prozent – sortiert nach „Sehr zufrieden“ und „Eher zufrieden“)

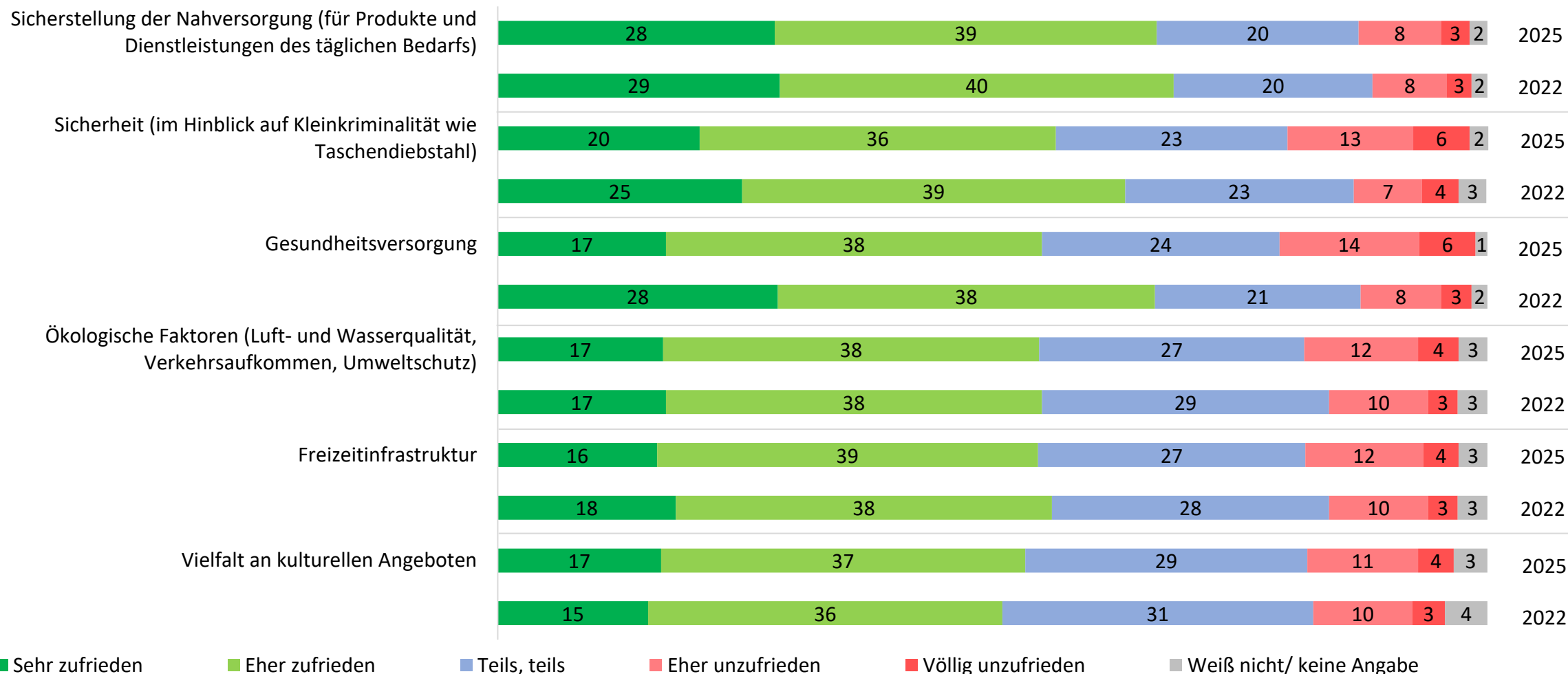


Zufriedenheit der Befragten mit ihrer Lebenssituation nach verschiedenen Faktoren (1)

2025 im Vergleich zu 2022

*Frage: Und wie zufrieden sind Sie in Ihrer Lebenssituation im Hinblick auf folgende Faktoren?
Bitte antworten Sie auf einer Skala von "Sehr zufrieden" bis "Völlig unzufrieden".*

(geschlossene Frage, keine Mehrfachnennungen je Item möglich, Angaben in Prozent – sortiert nach „Sehr zufrieden“ und „Eher zufrieden“)

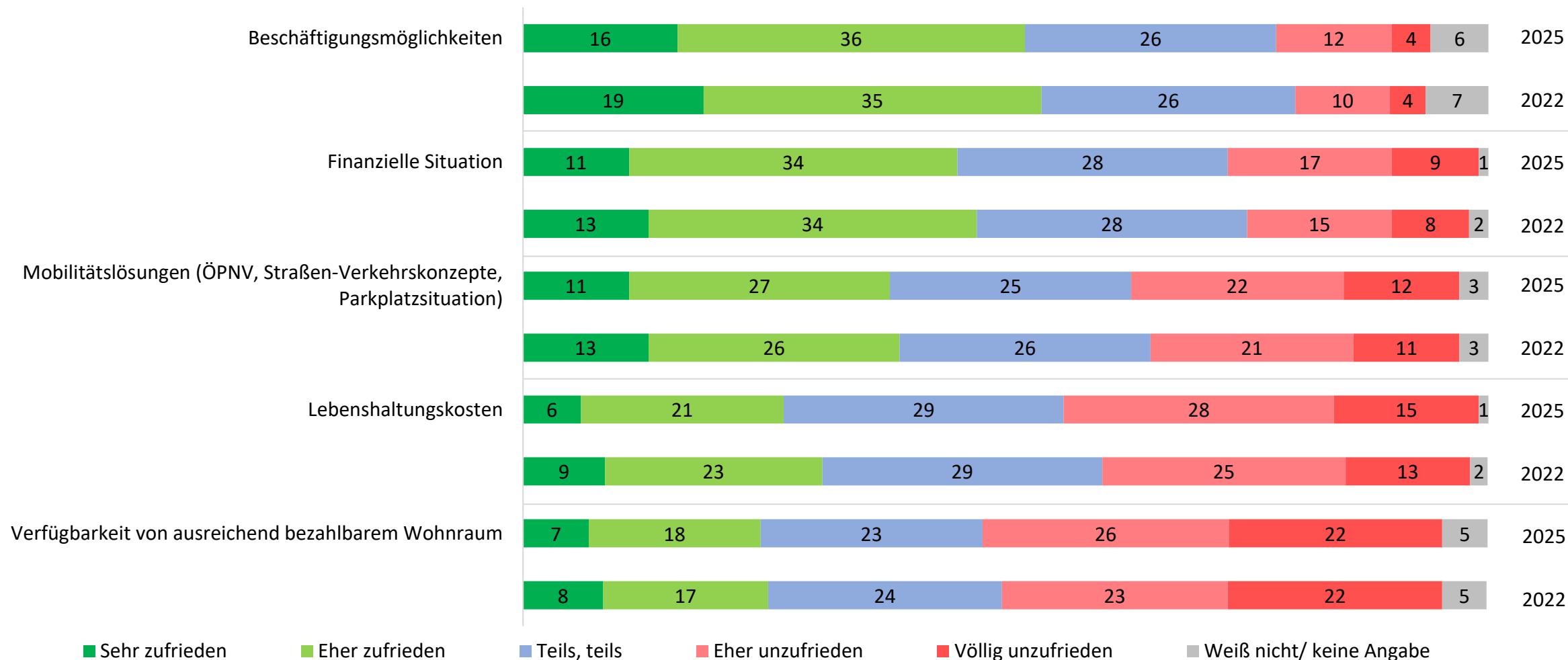


Zufriedenheit der Befragten mit ihrer Lebenssituation nach verschiedenen Faktoren (2)

2025 im Vergleich zu 2022

Frage: Und wie zufrieden sind Sie in Ihrer Lebenssituation im Hinblick auf folgende Faktoren?
Bitte antworten Sie auf einer Skala von "Sehr zufrieden" bis "Völlig unzufrieden".

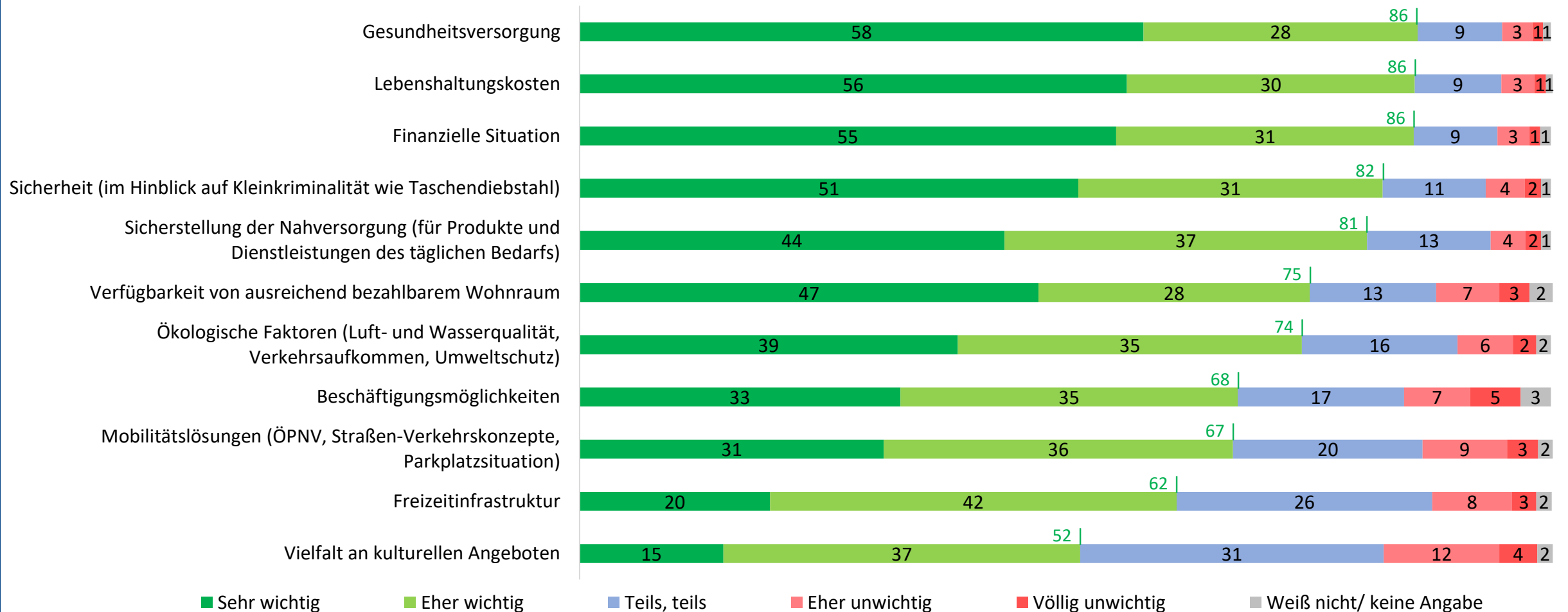
(geschlossene Frage, keine Mehrfachnennungen je Item möglich, Angaben in Prozent – sortiert nach „Sehr zufrieden“ und „Eher zufrieden“)



Wichtigkeit einzelner Faktoren für die Lebensqualität der Befragten

Frage: Wie wichtig sind diese einzelnen Faktoren für Ihre Lebensqualität?
Bitte antworten Sie auf einer Skala von "Sehr wichtig" bis "Völlig unwichtig".

(geschlossene Frage, keine Mehrfachnennungen je Item möglich, Angaben in Prozent – sortiert nach „Sehr wichtig“ und „Eher wichtig“)

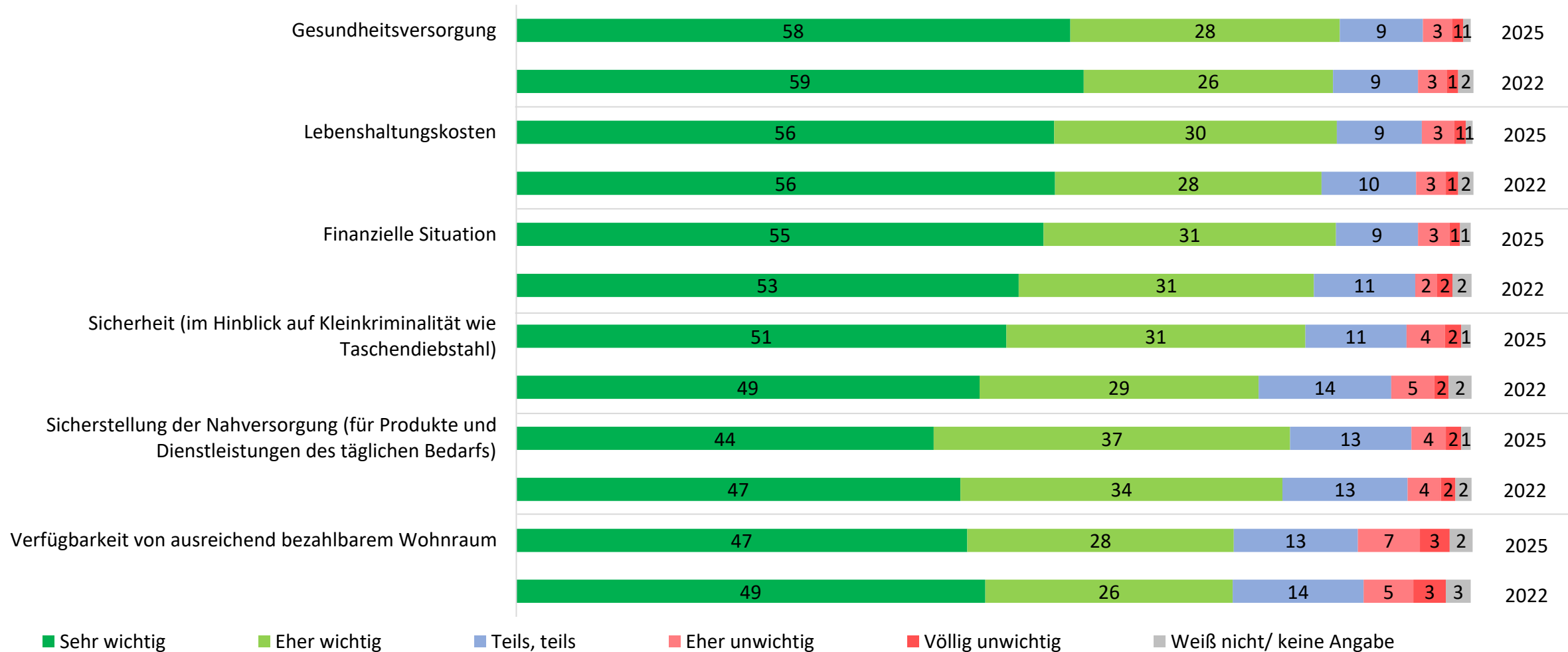


Wichtigkeit einzelner Faktoren für die Lebensqualität der Befragten (1)

2025 im Vergleich zu 2022

*Frage: Wie wichtig sind diese einzelnen Faktoren für Ihre Lebensqualität?
Bitte antworten Sie auf einer Skala von "Sehr wichtig" bis "Völlig unwichtig".*

(geschlossene Frage, keine Mehrfachnennungen je Item möglich, Angaben in Prozent – sortiert nach „Sehr wichtig“ und „Eher wichtig“)



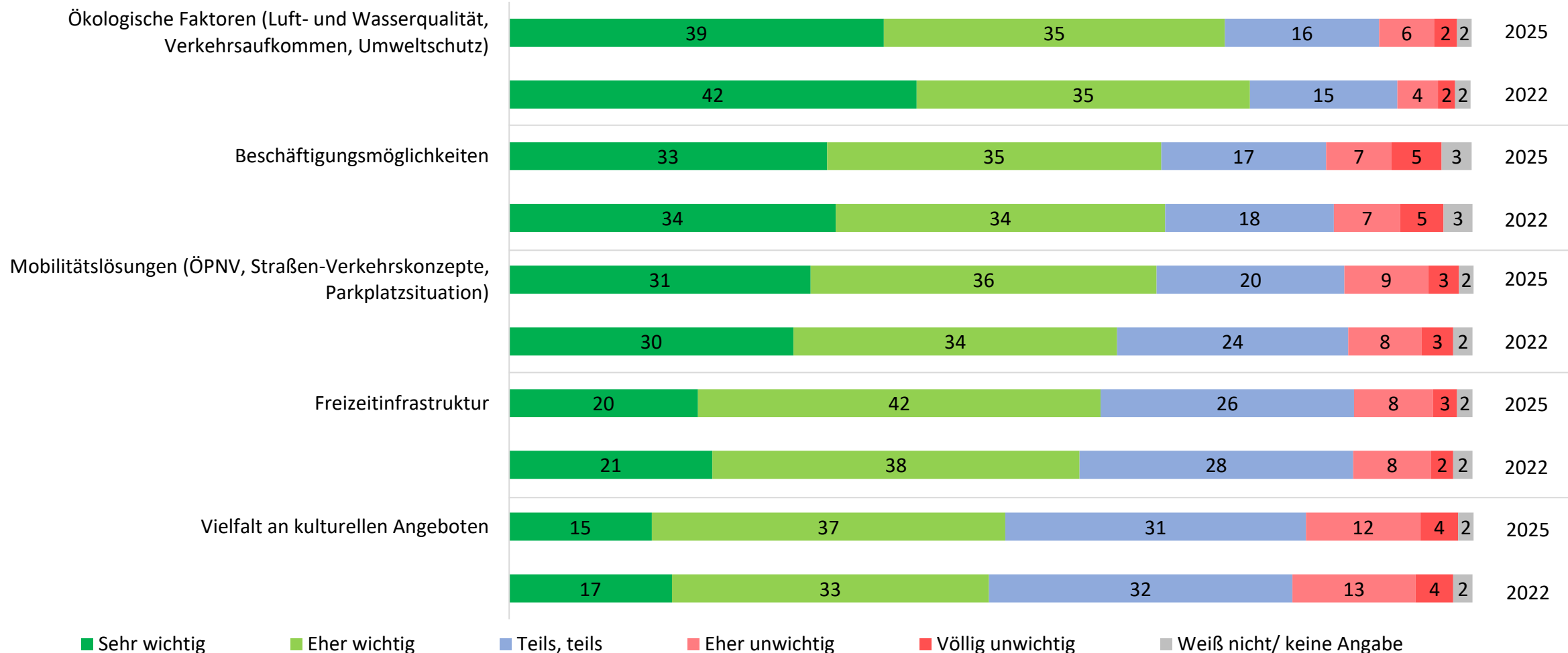
■ Sehr wichtig ■ Eher wichtig ■ Teils, teils ■ Eher unwichtig ■ Völlig unwichtig ■ Weiß nicht/ keine Angabe

Wichtigkeit einzelner Faktoren für die Lebensqualität der Befragten (2)

2025 im Vergleich zu 2022

*Frage: Wie wichtig sind diese einzelnen Faktoren für Ihre Lebensqualität?
Bitte antworten Sie auf einer Skala von "Sehr wichtig" bis "Völlig unwichtig".*

(geschlossene Frage, keine Mehrfachnennungen je Item möglich, Angaben in Prozent – sortiert nach „Sehr wichtig“ und „Eher wichtig“)



Methodik und Merkmale der Befragten

Folie 3

Touristische Prägung der Regionen nach Einschätzung der Befragten

Folie 11

Auswirkungen des Tourismus in den bayerischen Regionen

Folie 14

Persönliche Auswirkungen des Tourismus auf die Befragten

Folie 73

Lebenszufriedenheit der Befragten

Folie 83

Zufriedenheit der Befragten mit verschiedenen Faktoren

Folie 87

Einfluss des Tourismus auf die Lebenssituation der Befragten

Folie 94

Meinungen zur touristischen Weiterentwicklung der bayerischen Regionen

Folie 109

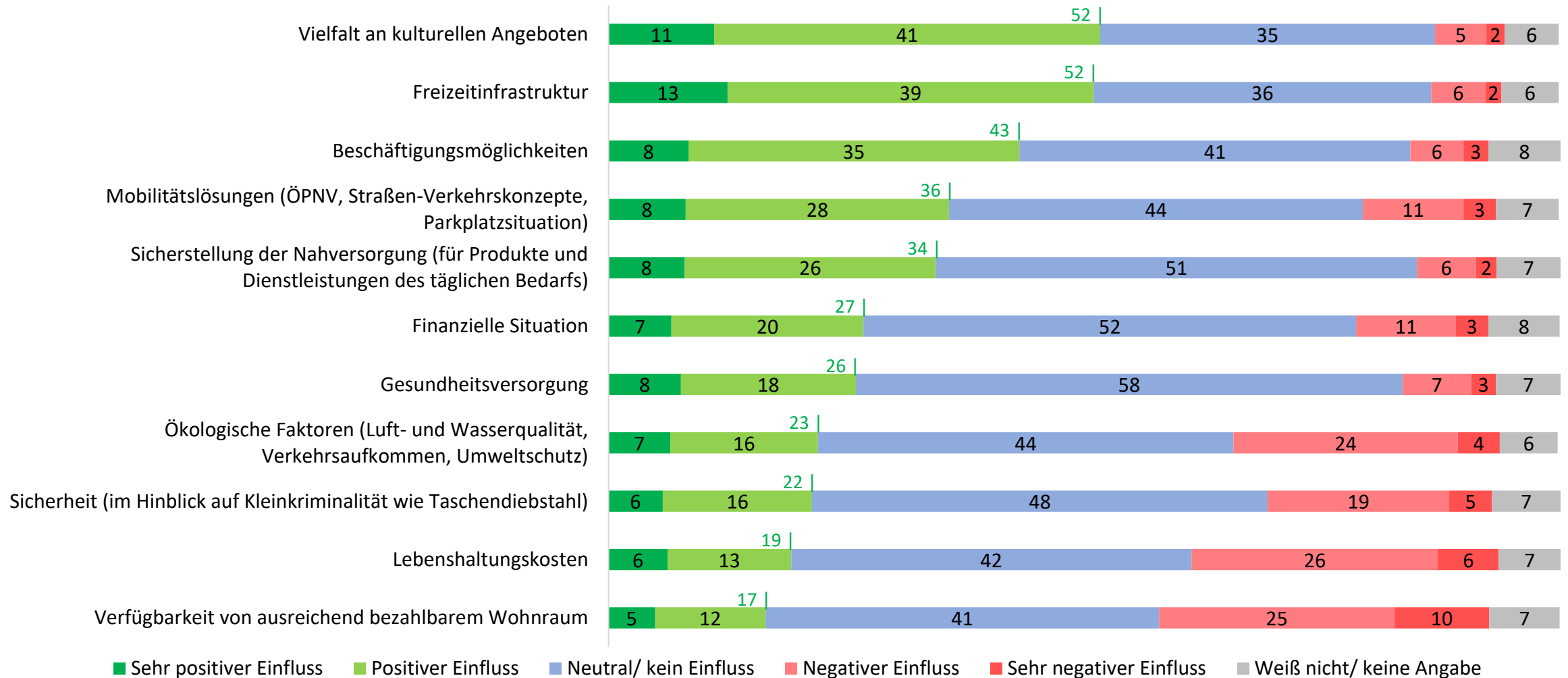
Informationsgrad über die Bedeutung und die Auswirkungen des Tourismus

Folie 114

Einfluss des Tourismus auf die Lebenssituation der Befragten

Frage: Wie werden diese Faktoren Ihrer Meinung nach durch den Tourismus in Ihrer Region beeinflusst?
Bitte antworten Sie auf einer Skala von "Sehr positiver Einfluss" bis "Sehr negativer Einfluss".

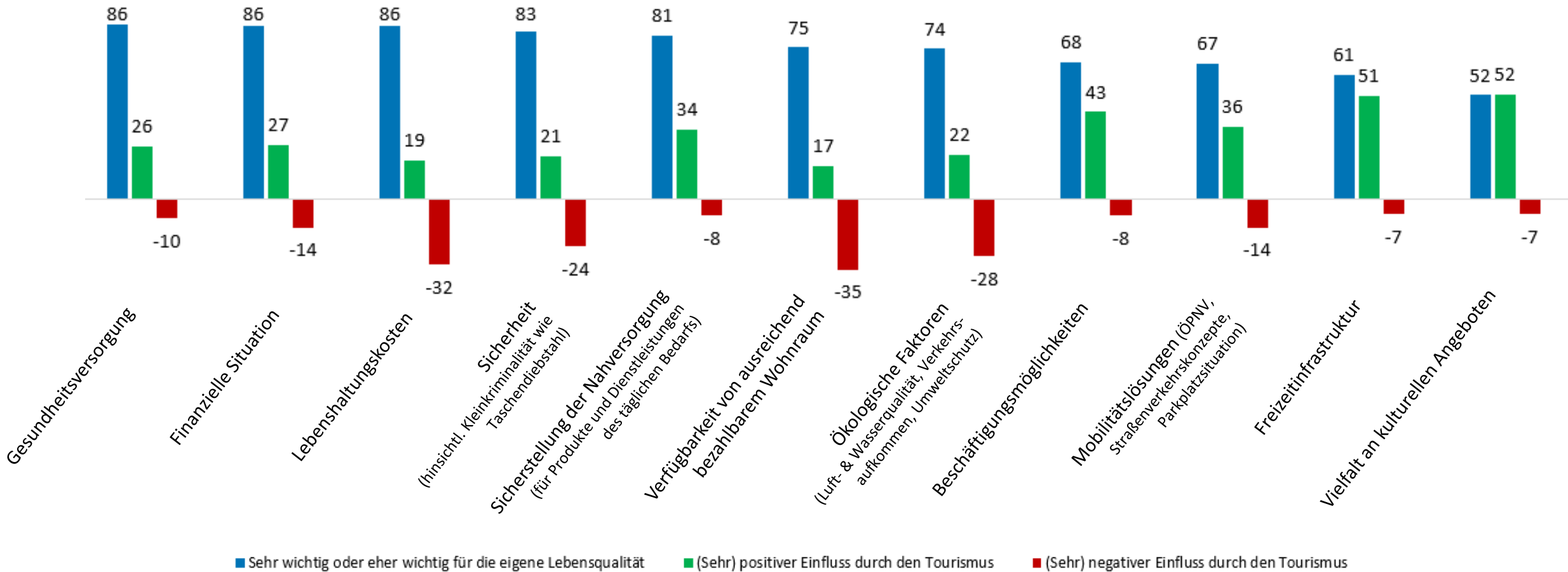
(geschlossene Frage, keine Mehrfachnennungen je Item möglich, Angaben in Prozent – sortiert nach „Sehr positiver Einfluss“ und „Positiver Einfluss“)



(Sehr) wichtige Faktoren für die Lebensqualität und deren Beeinflussung durch den Tourismus

*Fragen: Wie wichtig sind diese einzelnen Faktoren für Ihre Lebensqualität?
(Darstellung TOP 2 „Sehr wichtig“ und „eher wichtig“ – Angaben in Prozent)*

*Frage: Wie werden diese Faktoren Ihrer Meinung nach durch den Tourismus in Ihrer Region beeinflusst?
(Darstellung TOP 2 – Box "Sehr positiver Einfluss" und „positiver Einfluss“ – Angaben in Prozent
Low 2 – Box „Sehr negativer Einfluss,“ und „negativer Einfluss“ – Angaben in Prozent)*



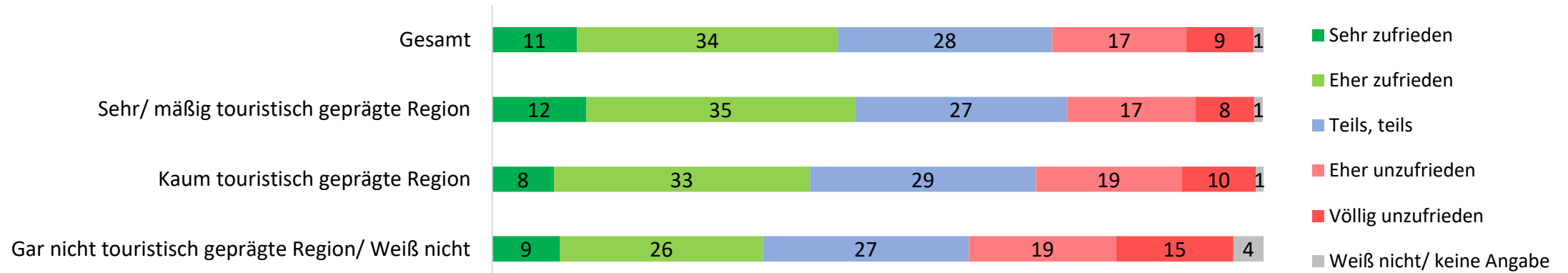
Zufriedenheit mit verschiedenen Faktoren und deren Beeinflussung durch den Tourismus nach der touristischen Prägung

Persönliche Zufriedenheit und Einfluss durch den Tourismus in der Region

Finanzielle Situation

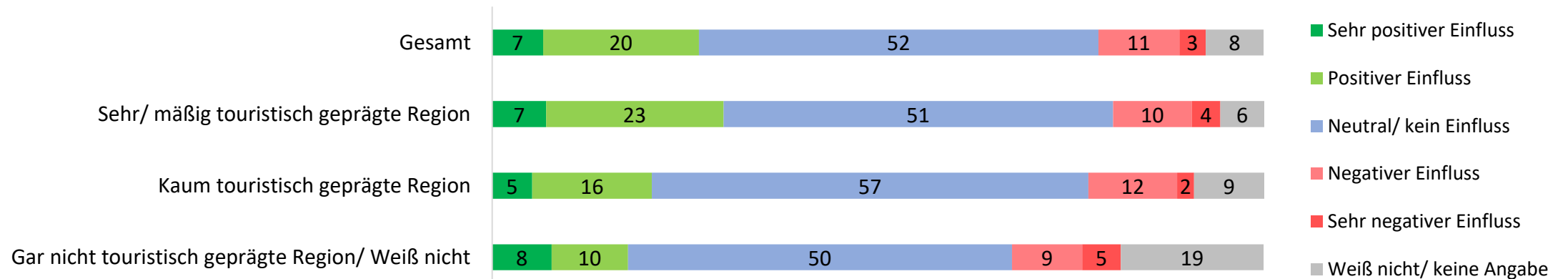
*Frage: Und wie zufrieden sind Sie in Ihrer Lebenssituation im Hinblick auf die finanzielle Situation?
Bitte antworten Sie auf einer Skala von "Sehr zufrieden" bis "Völlig unzufrieden".*

(geschlossene Frage, keine Mehrfachnennungen je Item möglich, Angaben in Prozent)



*Frage: Wie wird die finanzielle Situation Ihrer Meinung nach durch den Tourismus in Ihrer Region beeinflusst?
Bitte antworten Sie auf einer Skala von "Sehr positiver Einfluss" bis "Sehr negativer Einfluss".*

(geschlossene Frage, keine Mehrfachnennungen je Item möglich, Angaben in Prozent)



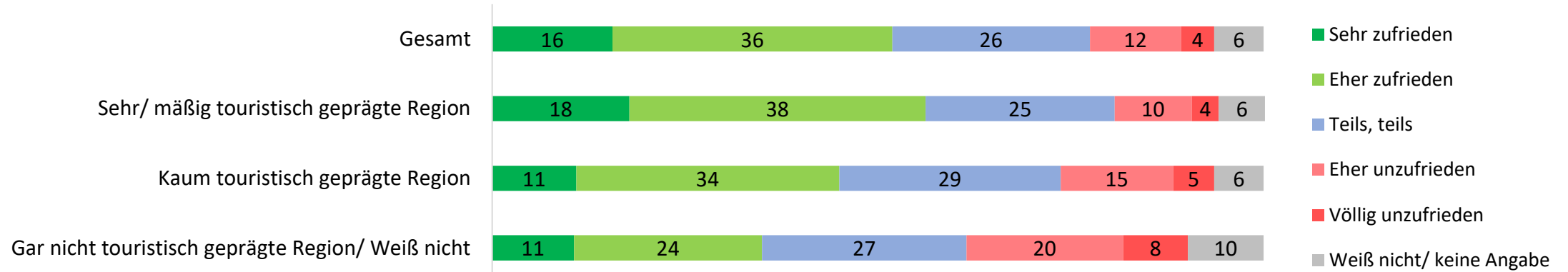
Basis: Deutschsprachige Bevölkerung in Bayern von 18 bis 74 Jahren (n=3.000)

Persönliche Zufriedenheit und Einfluss durch den Tourismus in der Region

Beschäftigungsmöglichkeit

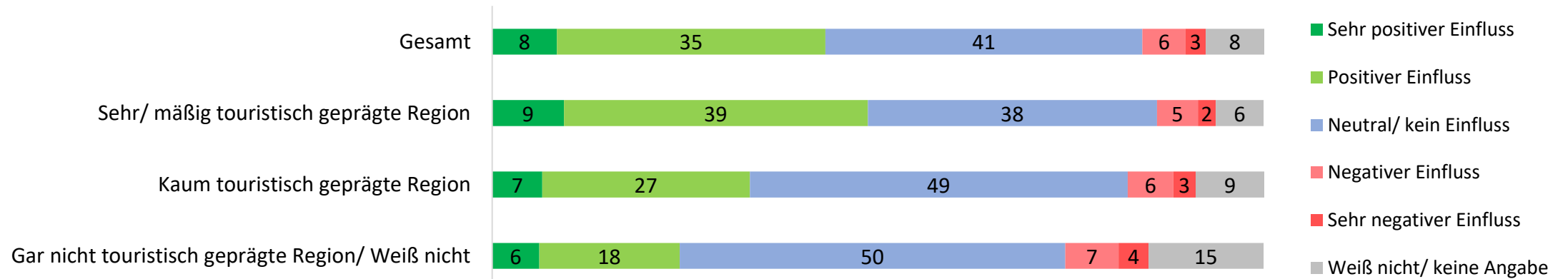
*Frage: Und wie zufrieden sind Sie in Ihrer Lebenssituation im Hinblick auf die Beschäftigungsmöglichkeit?
Bitte antworten Sie auf einer Skala von "Sehr zufrieden" bis "Völlig unzufrieden".*

(geschlossene Frage, keine Mehrfachnennungen je Item möglich, Angaben in Prozent)



*Frage: Wie wird die Beschäftigungsmöglichkeit Ihrer Meinung nach durch den Tourismus in Ihrer Region beeinflusst?
Bitte antworten Sie auf einer Skala von "Sehr positiver Einfluss" bis "Sehr negativer Einfluss".*

(geschlossene Frage, keine Mehrfachnennungen je Item möglich, Angaben in Prozent)



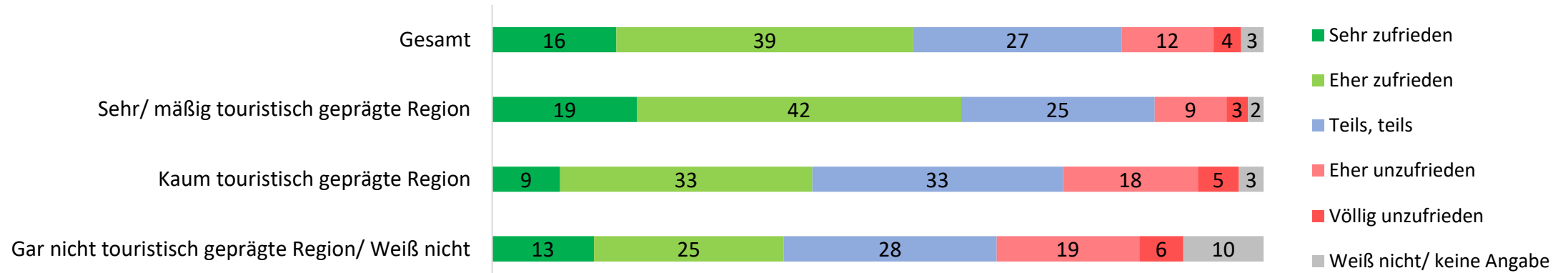
Basis: Deutschsprachige Bevölkerung in Bayern von 18 bis 74 Jahren (n=3.000)

Persönliche Zufriedenheit und Einfluss durch den Tourismus in der Region

Freizeitinfrastruktur

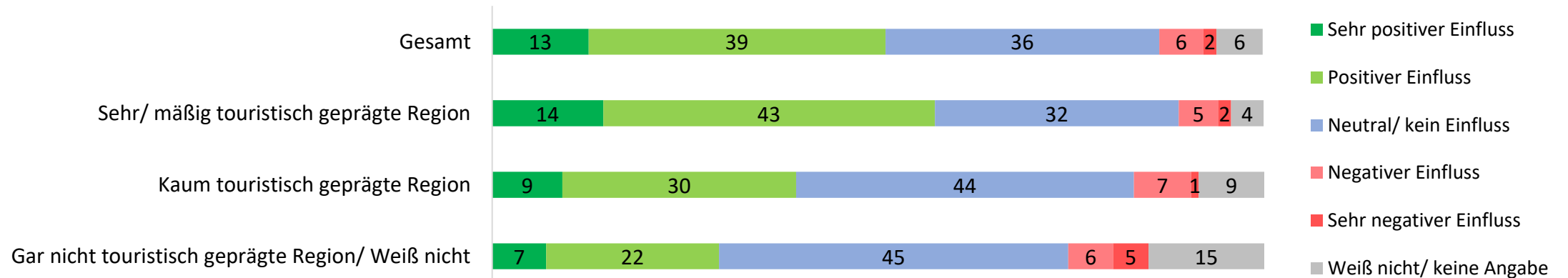
*Frage: Wie wird die Freizeitinfrastruktur Ihrer Meinung nach durch den Tourismus in Ihrer Region beeinflusst?
Bitte antworten Sie auf einer Skala von "Sehr positiver Einfluss" bis "Sehr negativer Einfluss".*

(geschlossene Frage, keine Mehrfachnennungen je Item möglich, Angaben in Prozent)



*Frage: Wie wird die Freizeitinfrastruktur Ihrer Meinung nach durch den Tourismus in Ihrer Region beeinflusst?
Bitte antworten Sie auf einer Skala von "Sehr positiver Einfluss" bis "Sehr negativer Einfluss".*

(geschlossene Frage, keine Mehrfachnennungen je Item möglich, Angaben in Prozent)



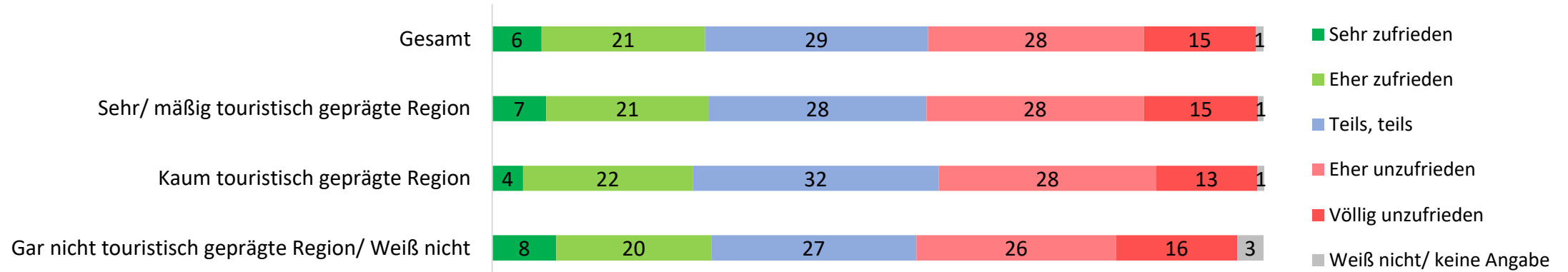
Basis: Deutschsprachige Bevölkerung in Bayern von 18 bis 74 Jahren (n=3.000)

Persönliche Zufriedenheit und Einfluss durch den Tourismus in der Region

Lebenshaltungskosten


*Frage: Und wie zufrieden sind Sie in Ihrer Lebenssituation im Hinblick auf die Lebenshaltungskosten?
Bitte antworten Sie auf einer Skala von "Sehr zufrieden" bis "Völlig unzufrieden".*

(geschlossene Frage, keine Mehrfachnennungen je Item möglich, Angaben in Prozent)



*Frage: Wie werden die Lebenshaltungskosten Ihrer Meinung nach durch den Tourismus in Ihrer Region beeinflusst?
Bitte antworten Sie auf einer Skala von "Sehr positiver Einfluss" bis "Sehr negativer Einfluss".*

(geschlossene Frage, keine Mehrfachnennungen je Item möglich, Angaben in Prozent)



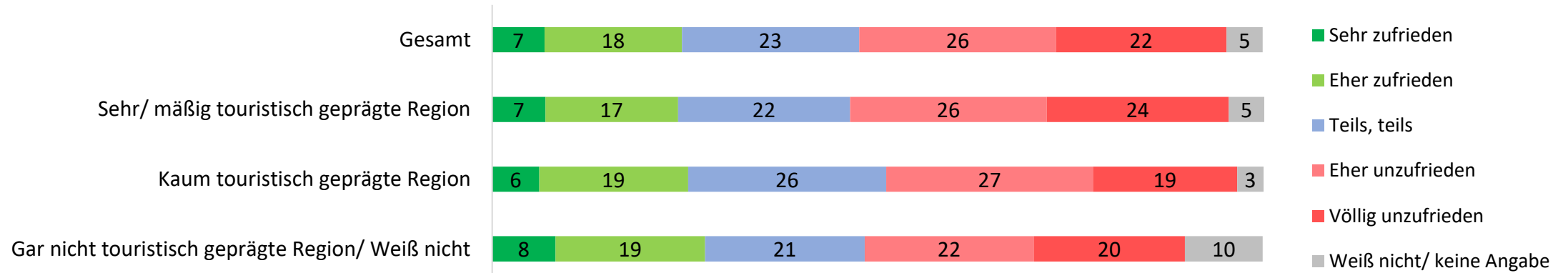
Basis: Deutschsprachige Bevölkerung in Bayern von 18 bis 74 Jahren (n=3.000)

Persönliche Zufriedenheit und Einfluss durch den Tourismus in der Region

Verfügbarkeit von ausreichend bezahlbarem Wohnraum

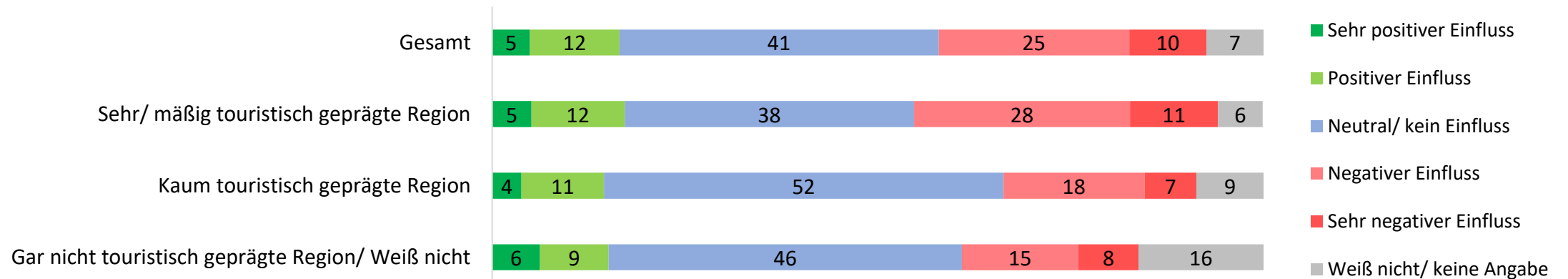
*Frage: Und wie zufrieden sind Sie in Ihrer Lebenssituation im Hinblick auf die Verfügbarkeit von ausreichend bezahlbarem Wohnraum?
Bitte antworten Sie auf einer Skala von "Sehr zufrieden" bis "Völlig unzufrieden".*

(geschlossene Frage, keine Mehrfachnennungen je Item möglich, Angaben in Prozent)



*Frage: Wie wird die Verfügbarkeit von ausreichend bezahlbarem Wohnraum Ihrer Meinung nach durch den Tourismus in Ihrer Region beeinflusst?
Bitte antworten Sie auf einer Skala von "Sehr positiver Einfluss" bis "Sehr negativer Einfluss".*

(geschlossene Frage, keine Mehrfachnennungen je Item möglich, Angaben in Prozent)



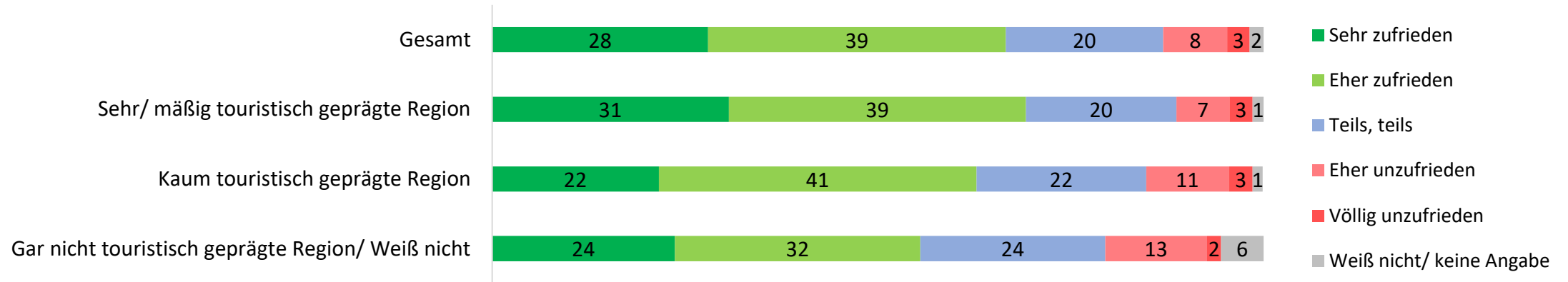
Basis: Deutschsprachige Bevölkerung in Bayern von 18 bis 74 Jahren (n=3.000)

Persönliche Zufriedenheit und Einfluss durch den Tourismus in der Region

Sicherstellung der Nahversorgung (für Produkte und Dienstleistungen des täglichen Bedarfs)

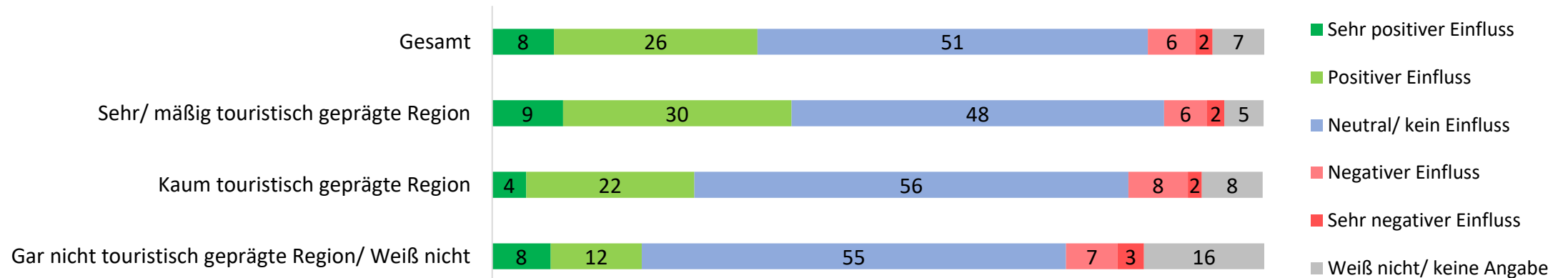
*Frage: Und wie zufrieden sind Sie in Ihrer Lebenssituation im Hinblick auf die Sicherstellung der Nahversorgung (für Produkte und Dienstleistungen des täglichen Bedarfs)?
Bitte antworten Sie auf einer Skala von "Sehr zufrieden" bis "Völlig unzufrieden".*

(geschlossene Frage, keine Mehrfachnennungen je Item möglich, Angaben in Prozent)



*Frage: Wie wird die Sicherstellung der Nahversorgung (für Produkte und Dienstleistungen des täglichen Bedarfs) Ihrer Meinung nach durch den Tourismus in Ihrer Region beeinflusst?
Bitte antworten Sie auf einer Skala von "Sehr positiver Einfluss" bis "Sehr negativer Einfluss".*

(geschlossene Frage, keine Mehrfachnennungen je Item möglich, Angaben in Prozent)

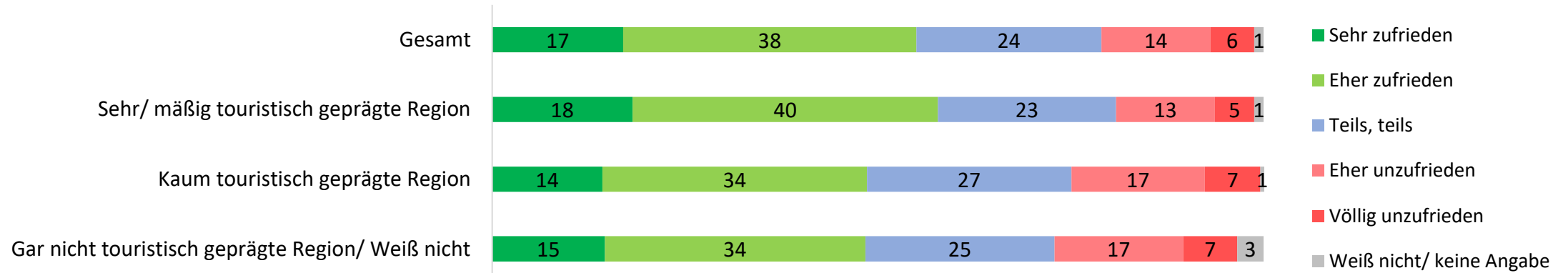


Persönliche Zufriedenheit und Einfluss durch den Tourismus in der Region

Gesundheitsversorgung

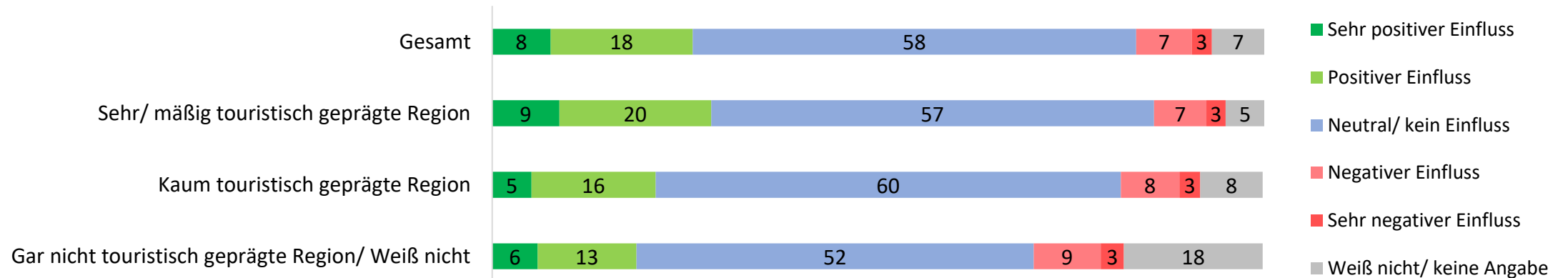
*Frage: Und wie zufrieden sind Sie in Ihrer Lebenssituation im Hinblick auf die Gesundheitsversorgung?
Bitte antworten Sie auf einer Skala von "Sehr zufrieden" bis "Völlig unzufrieden".*

(geschlossene Frage, keine Mehrfachnennungen je Item möglich, Angaben in Prozent)



*Frage: Wie wird die Gesundheitsversorgung Ihrer Meinung nach durch den Tourismus in Ihrer Region beeinflusst?
Bitte antworten Sie auf einer Skala von "Sehr positiver Einfluss" bis "Sehr negativer Einfluss".*

(geschlossene Frage, keine Mehrfachnennungen je Item möglich, Angaben in Prozent)



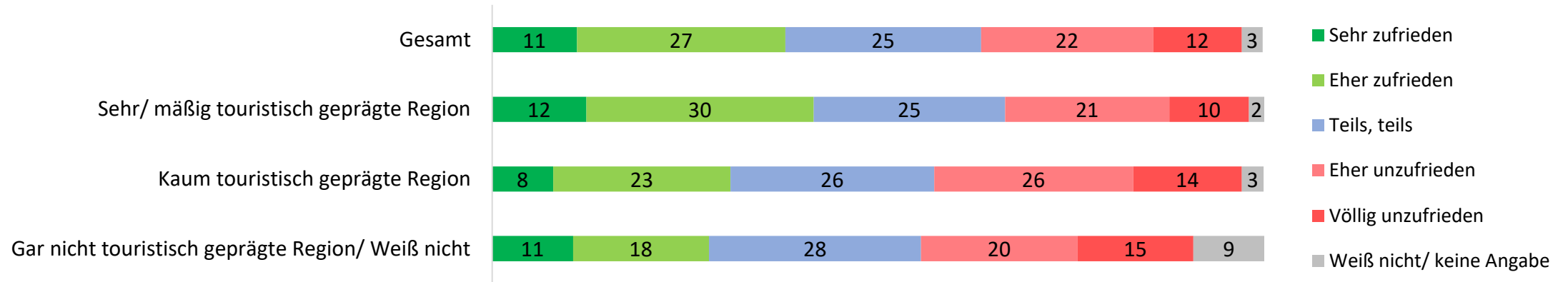
Basis: Deutschsprachige Bevölkerung in Bayern von 18 bis 74 Jahren (n=3.000)

Persönliche Zufriedenheit und Einfluss durch den Tourismus in der Region

Mobilitätslösungen (ÖPNV, Straßen-Verkehrskonzepte, Parkplatzsituation)

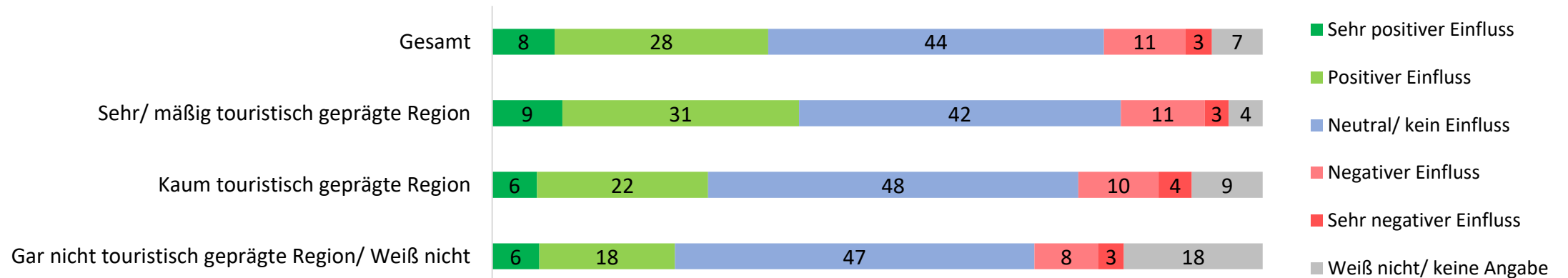
Frage: Und wie zufrieden sind Sie in Ihrer Lebenssituation im Hinblick auf Mobilitätslösungen (ÖPNV, Straßen-Verkehrskonzepte, Parkplatzsituation)?
Bitte antworten Sie auf einer Skala von "Sehr zufrieden" bis "Völlig unzufrieden".

(geschlossene Frage, keine Mehrfachnennungen je Item möglich, Angaben in Prozent)



Frage: Wie werden Mobilitätslösungen (ÖPNV, Straßen-Verkehrskonzepte, Parkplatzsituation) Ihrer Meinung nach durch den Tourismus in Ihrer Region beeinflusst?
Bitte antworten Sie auf einer Skala von "Sehr positiver Einfluss" bis "Sehr negativer Einfluss".

(geschlossene Frage, keine Mehrfachnennungen je Item möglich, Angaben in Prozent)



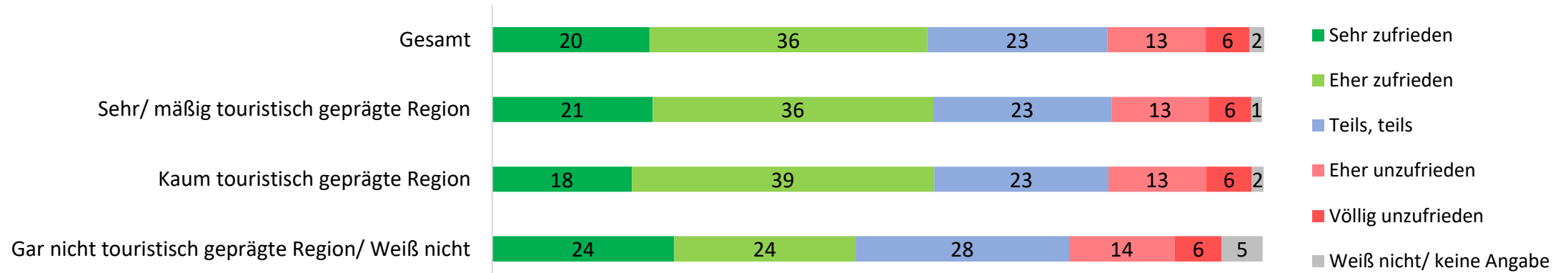
Basis: Deutschsprachige Bevölkerung in Bayern von 18 bis 74 Jahren (n=3.000)

Persönliche Zufriedenheit und Einfluss durch den Tourismus in der Region

Sicherheit (im Hinblick auf Kleinkriminalität wie Taschendiebstahl)

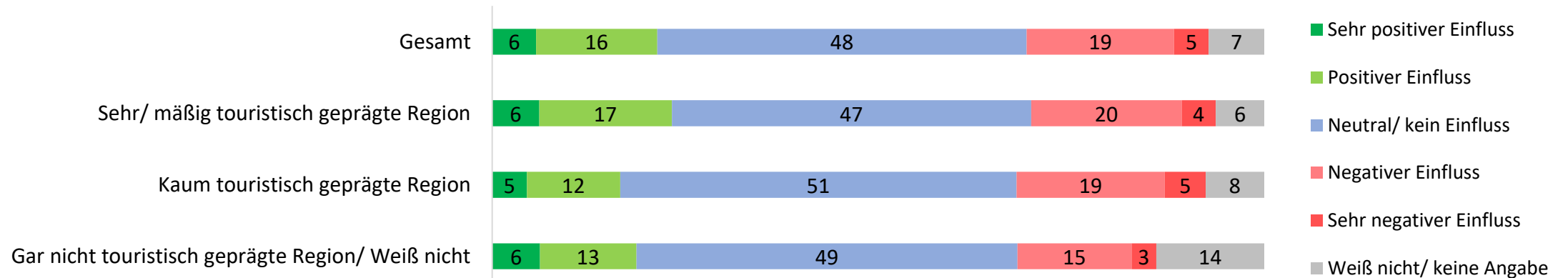
*Frage: Und wie zufrieden sind Sie in Ihrer Lebenssituation im Hinblick auf die Sicherheit (im Hinblick auf Kleinkriminalität wie Taschendiebstahl)?
Bitte antworten Sie auf einer Skala von "Sehr zufrieden" bis "Völlig unzufrieden".*

(geschlossene Frage, keine Mehrfachnennungen je Item möglich, Angaben in Prozent)



*Frage: Wie wird die Sicherheit (im Hinblick auf Kleinkriminalität wie Taschendiebstahl) Ihrer Meinung nach durch den Tourismus in Ihrer Region beeinflusst?
Bitte antworten Sie auf einer Skala von "Sehr positiver Einfluss" bis "Sehr negativer Einfluss".*

(geschlossene Frage, keine Mehrfachnennungen je Item möglich, Angaben in Prozent)



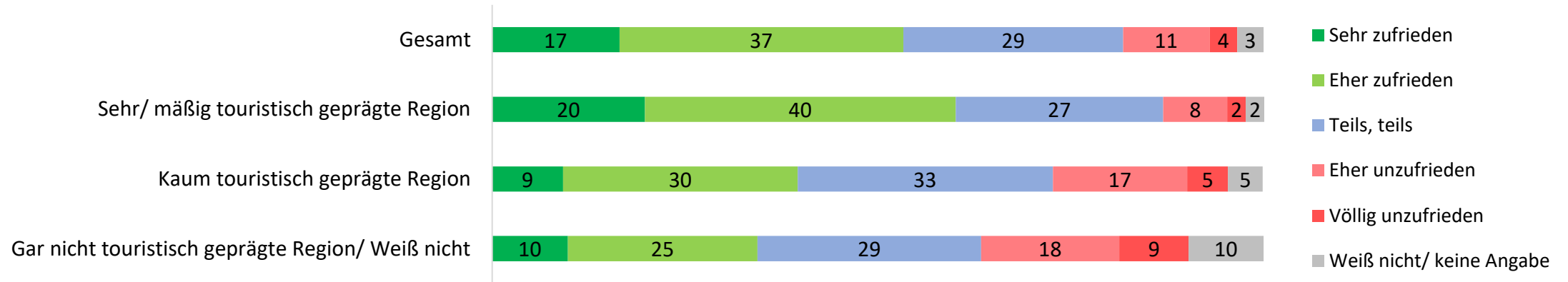
Basis: Deutschsprachige Bevölkerung in Bayern von 18 bis 74 Jahren (n=3.000)

Persönliche Zufriedenheit und Einfluss durch den Tourismus in der Region

Vielfalt an kulturellen Angeboten

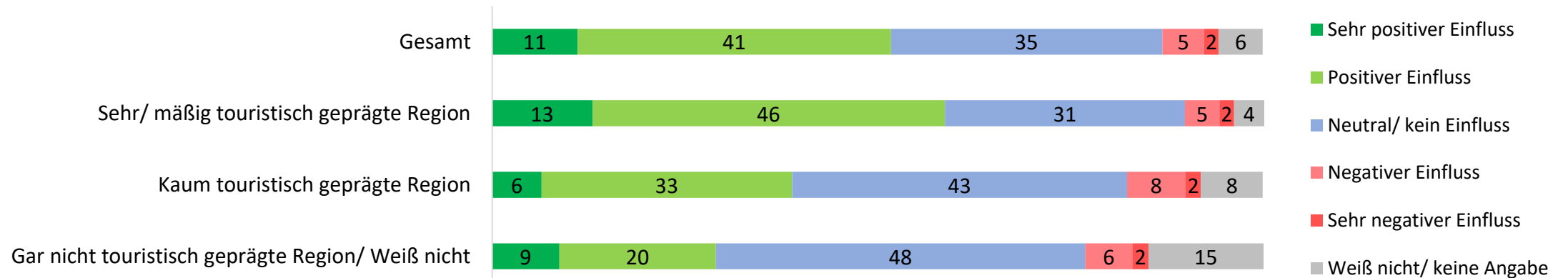
*Frage: Und wie zufrieden sind Sie in Ihrer Lebenssituation im Hinblick auf die Vielfalt an kulturellen Angeboten?
Bitte antworten Sie auf einer Skala von "Sehr zufrieden" bis "Völlig unzufrieden".*

(geschlossene Frage, keine Mehrfachnennungen je Item möglich, Angaben in Prozent)



*Frage: Wie wird die Vielfalt an kulturellen Angeboten Ihrer Meinung nach durch den Tourismus in Ihrer Region beeinflusst?
Bitte antworten Sie auf einer Skala von "Sehr positiver Einfluss" bis "Sehr negativer Einfluss".*

(geschlossene Frage, keine Mehrfachnennungen je Item möglich, Angaben in Prozent)



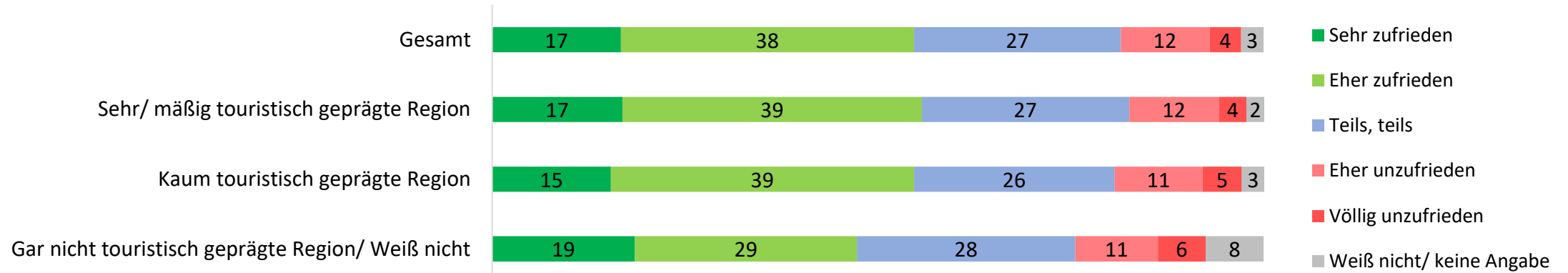
Basis: Deutschsprachige Bevölkerung in Bayern von 18 bis 74 Jahren (n=3.000)

Persönliche Zufriedenheit und Einfluss durch den Tourismus in der Region

Ökologische Faktoren (Luft- und Wasserqualität, Verkehrsaufkommen, Umweltschutz)

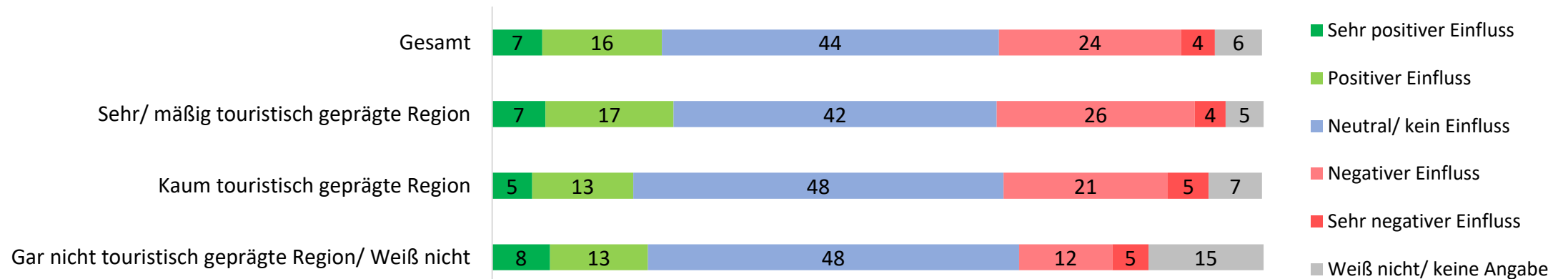
Frage: Und wie zufrieden sind Sie in Ihrer Lebenssituation im Hinblick auf ökologische Faktoren (Luft- und Wasserqualität, Verkehrsaufkommen, Umweltschutz)?
Bitte antworten Sie auf einer Skala von "Sehr zufrieden" bis "Völlig unzufrieden".

(geschlossene Frage, keine Mehrfachnennungen je Item möglich, Angaben in Prozent)



Frage: Wie werden ökologische Faktoren (Luft- und Wasserqualität, Verkehrsaufkommen, Umweltschutz) Ihrer Meinung nach durch den Tourismus in Ihrer Region beeinflusst?
Bitte antworten Sie auf einer Skala von "Sehr positiver Einfluss" bis "Sehr negativer Einfluss".

(geschlossene Frage, keine Mehrfachnennungen je Item möglich, Angaben in Prozent)



Basis: Deutschsprachige Bevölkerung in Bayern von 18 bis 74 Jahren (n=3.000)

Methodik und Merkmale der Befragten

Folie 3

Touristische Prägung der Regionen nach Einschätzung der Befragten

Folie 11

Auswirkungen des Tourismus in den bayerischen Regionen

Folie 14

Persönliche Auswirkungen des Tourismus auf die Befragten

Folie 73

Lebenszufriedenheit der Befragten

Folie 83

Zufriedenheit der Befragten mit verschiedenen Faktoren

Folie 87

Einfluss des Tourismus auf die Lebenssituation der Befragten

Folie 94

Meinungen zur touristischen Weiterentwicklung der bayerischen Regionen

Folie 109

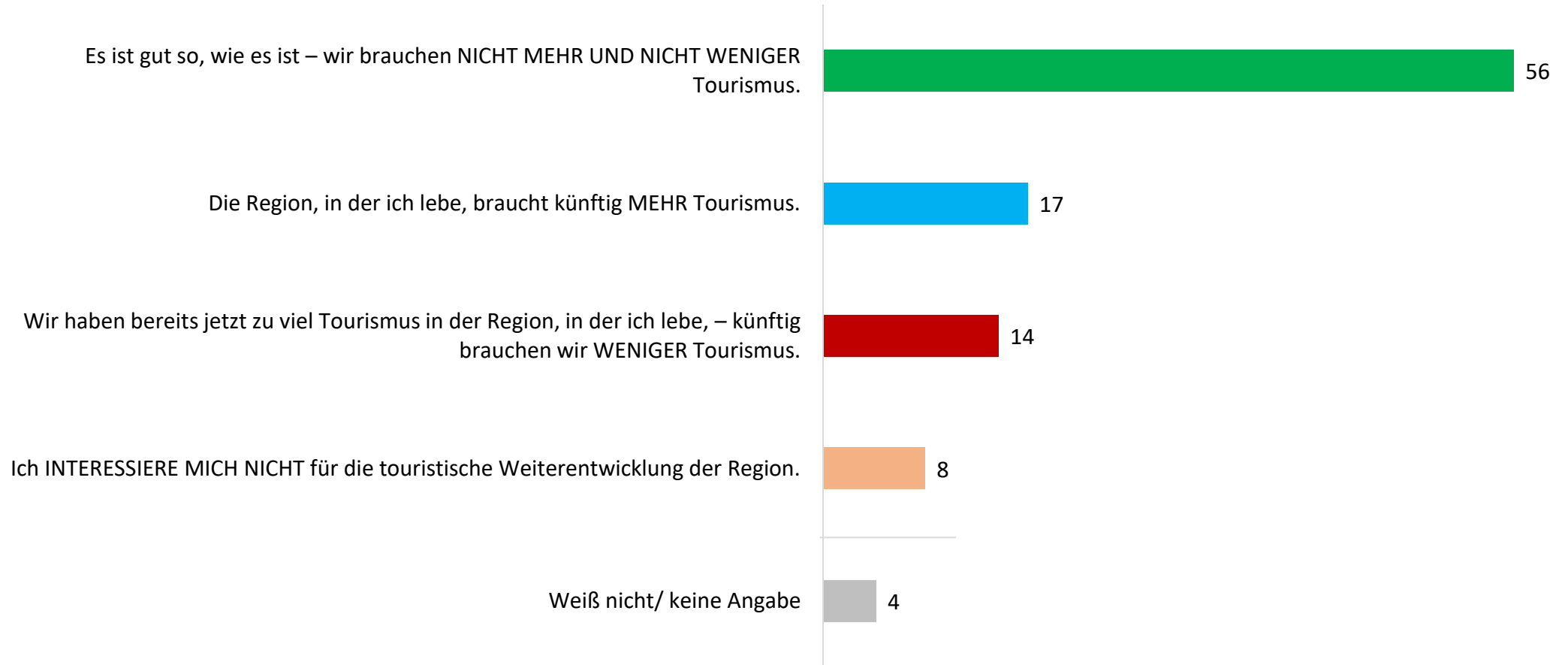
Informationsgrad über die Bedeutung und die Auswirkungen des Tourismus

Folie 114

Meinungen zur touristischen Weiterentwicklung der bayerischen Regionen

*Frage: Im Folgenden finden Sie ein paar Aussagen zu touristischen Weiterentwicklungsmöglichkeiten für die Region, in der Sie leben.
Welcher Aussage stimmen Sie am ehesten zu?*

(geschlossene Frage, keine Mehrfachnennungen möglich, Angaben in Prozent)

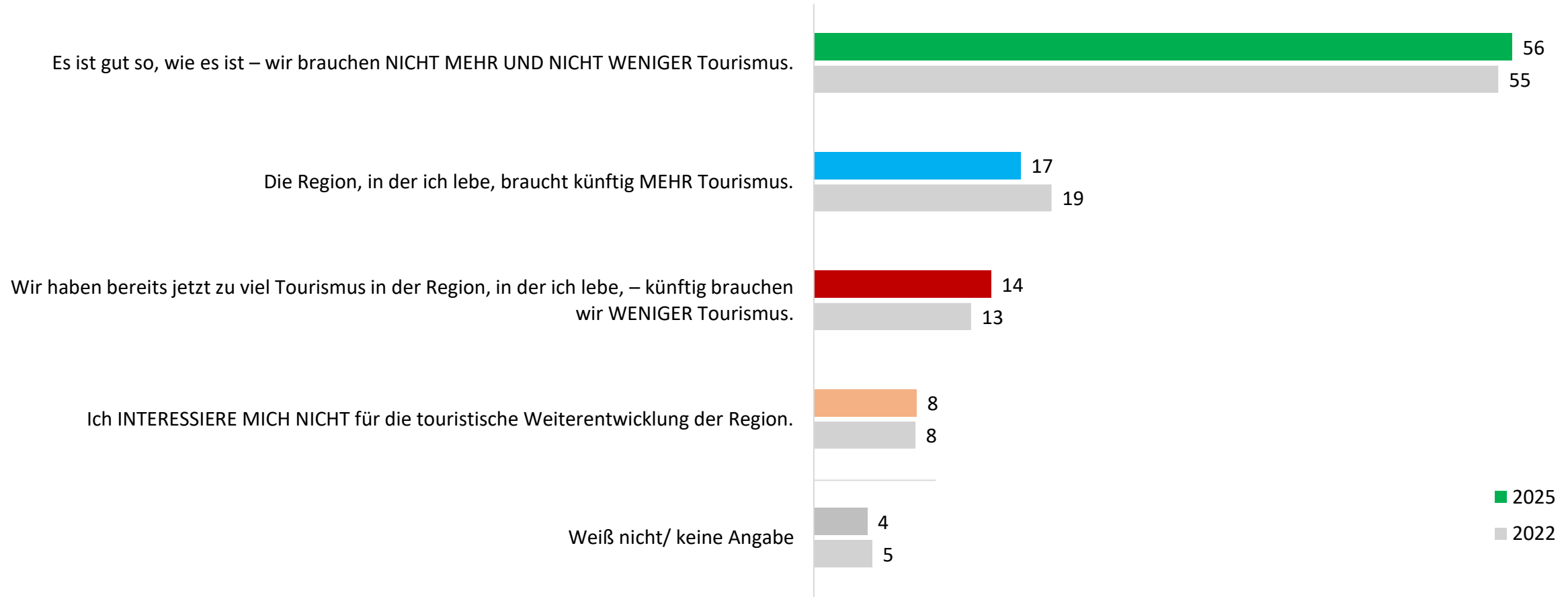


Meinungen zur touristischen Weiterentwicklung der bayerischen Regionen

2025 im Vergleich zu 2022

*Frage: Im Folgenden finden Sie ein paar Aussagen zu touristischen Weiterentwicklungsmöglichkeiten für die Region, in der Sie leben.
Welcher Aussage stimmen Sie am ehesten zu?*

(geschlossene Frage, keine Mehrfachnennungen möglich, Angaben in Prozent)



■ 2025

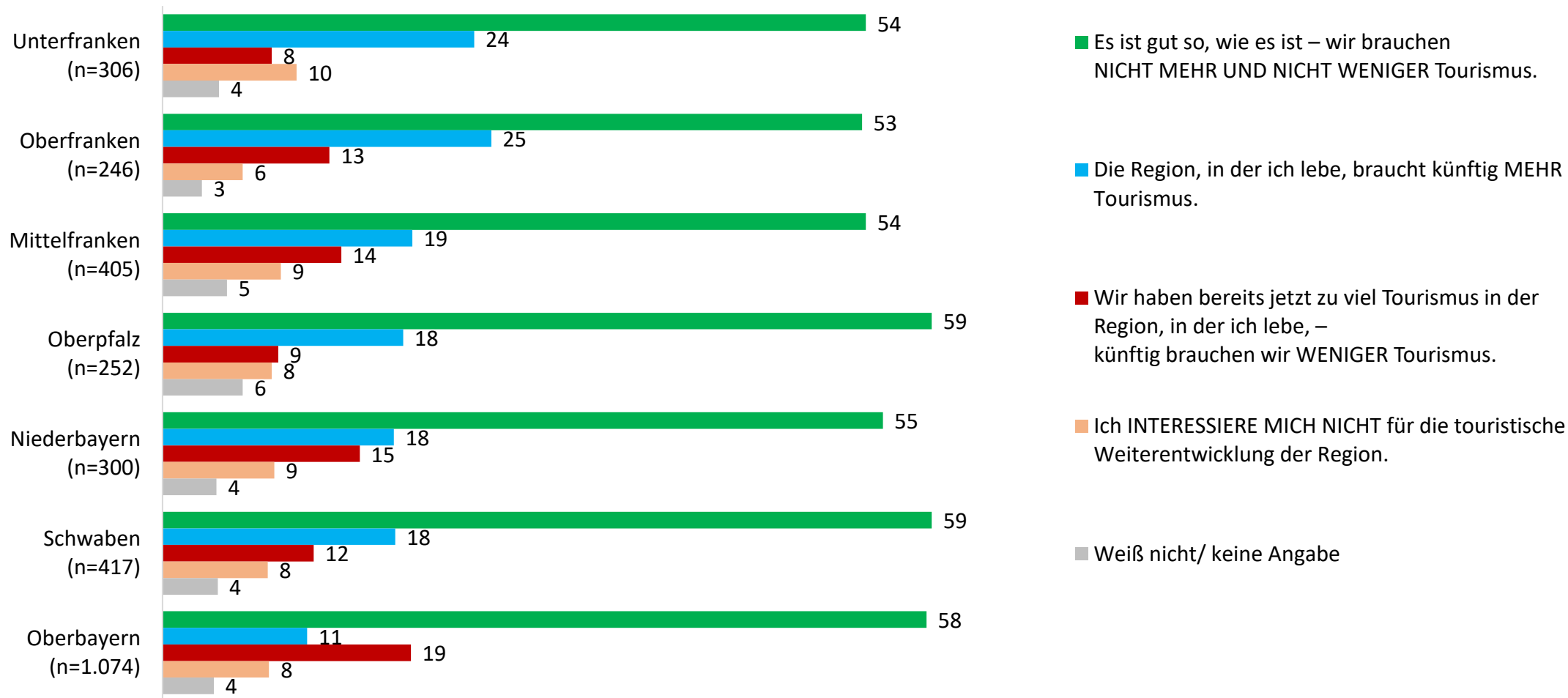
■ 2022

Meinungen zur touristischen Weiterentwicklung der bayerischen Regionen

nach Regierungsbezirken

Frage: Im Folgenden finden Sie ein paar Aussagen zu touristischen Weiterentwicklungsmöglichkeiten für die Region, in der Sie leben.
Welcher Aussage stimmen Sie am ehesten zu?

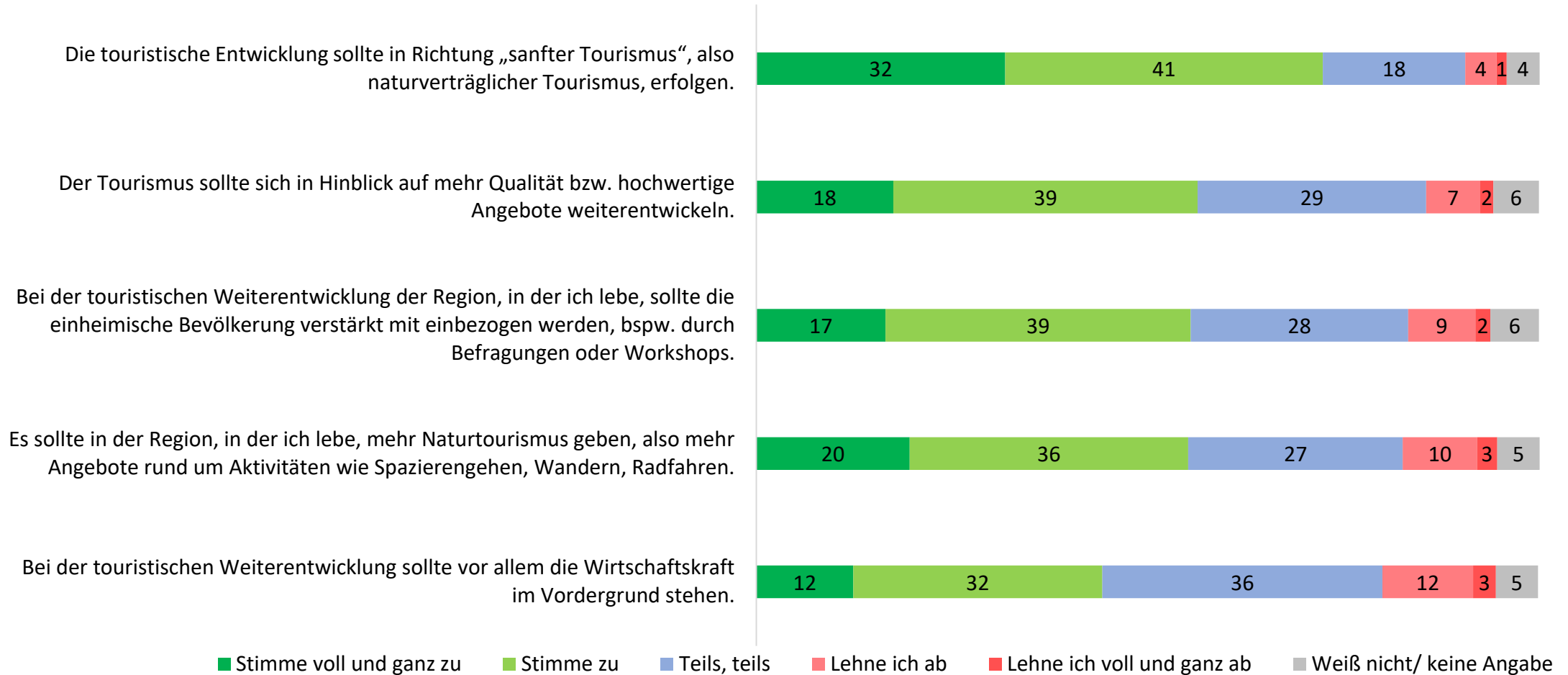
(geschlossene Frage, keine Mehrfachnennungen möglich, Angaben in Prozent)



Meinungen zur touristischen Weiterentwicklung der bayerischen Regionen

Frage: Im Folgenden finden Sie Aussagen bezüglich touristischer Weiterentwicklungsmöglichkeiten für die Region, in der Sie leben. Bitte geben Sie jeweils an, inwieweit Sie diesen Aussagen zustimmen.

(geschlossene Frage, keine Mehrfachnennungen je Item möglich, Angaben in Prozent – sortiert nach „Stimme (voll und ganz) zu“)



Methodik und Merkmale der Befragten

Folie 3

Touristische Prägung der Regionen nach Einschätzung der Befragten

Folie 11

Auswirkungen des Tourismus in den bayerischen Regionen

Folie 14

Persönliche Auswirkungen des Tourismus auf die Befragten

Folie 73

Lebenszufriedenheit der Befragten

Folie 83

Zufriedenheit der Befragten mit verschiedenen Faktoren

Folie 87

Einfluss des Tourismus auf die Lebenssituation der Befragten

Folie 94

Meinungen zur touristischen Weiterentwicklung der bayerischen Regionen

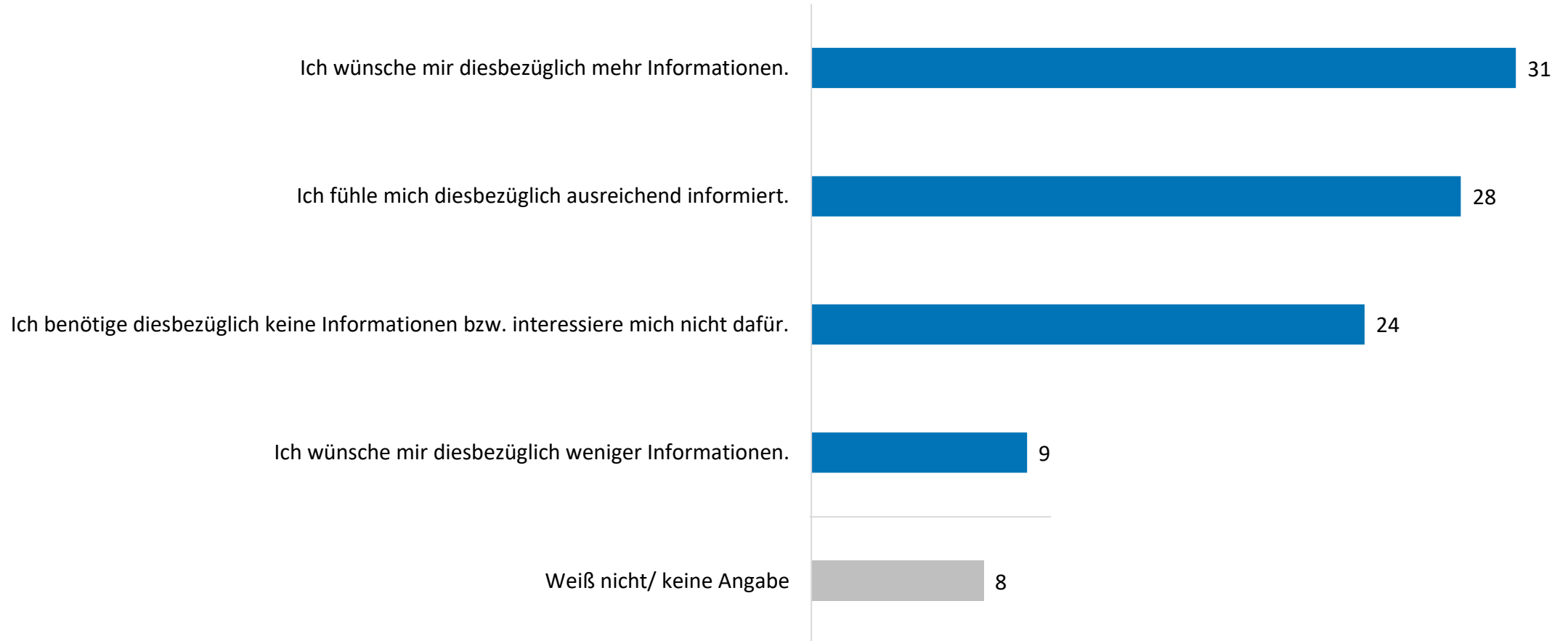
Folie 109

Informationsgrad über die Bedeutung und die Auswirkungen des Tourismus

Folie 114

Frage: Wie gut fühlen Sie sich über die Bedeutung und Auswirkungen des Tourismus für Ihre Region informiert?

(geschlossene Frage, keine Mehrfachnennungen möglich, Angaben in Prozent)



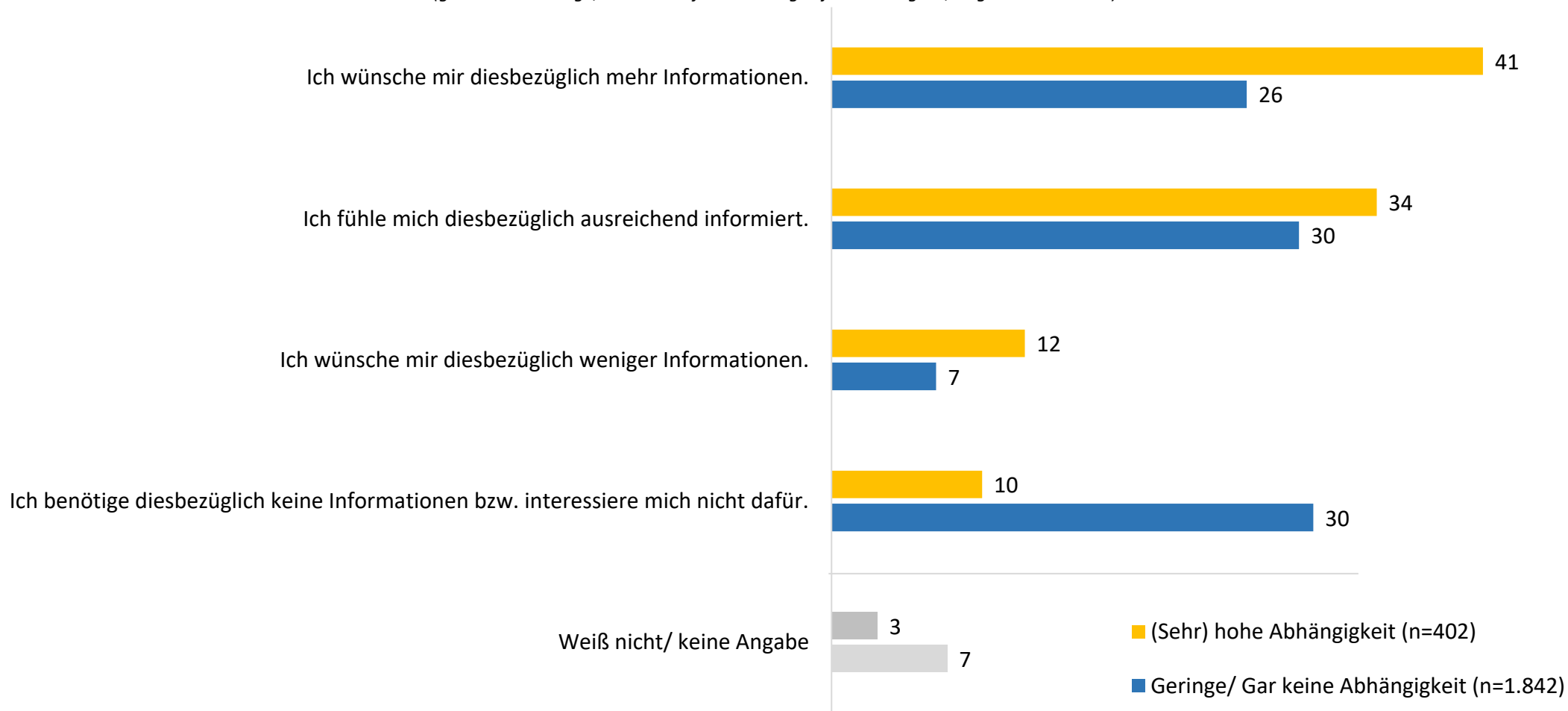
Informationsgrad der Befragten über die Bedeutung und die Auswirkungen des Tourismus

nach beruflicher oder finanzieller Abhängigkeit vom Tourismus

Frage: *Wie gut fühlen Sie sich über die Bedeutung und Auswirkungen des Tourismus für Ihre Region informiert?*

Teilgruppen: **Personen mit sehr hoher und hoher Abhängigkeit vom Tourismus sowie Personen mit geringer und gar keiner Abhängigkeit vom Tourismus**

(geschlossene Frage, keine Mehrfachnennungen je Item möglich, Angaben in Prozent)



Teilgruppen: Personen mit sehr hoher und hoher Abhängigkeit vom Tourismus, n = 402;
Personen mit geringer und gar keiner Abhängigkeit vom Tourismus, n= 1.842
Basis: Deutschsprachige Bevölkerung in Bayern von 18 bis 74 Jahren (n=3.000)



Bayerisches Zentrum für Tourismus

Gefördert durch

Bayerisches Staatsministerium für
Ernährung, Landwirtschaft, Forsten und Tourismus



Kontakt Daten

 +49 (0)831 870 230 40

 info@bzt.bayern