



Erstsemesterbefragung 2024/2025

Vergleichende Datenauswertung zu den Befragungen der Jahre 2020, 2021, 2022 und 2023

Studie des Bayerischen Zentrums für Tourismus e.V.

Februar 2025

- 1 Methodik** S. 3 - 4
- 2 Studium** S. 5 - 27
Voll- oder Teilzeitstudium, Wahl des Studiengangs, Wahl der Institution, Berufsausbildung, Finanzierung des Lebensunterhalts
- 3 Lebensziele und Sorgen** S. 28 - 35
Arbeitsverhältnis und -umfang, Vereinbarkeit von Beruf und Privatleben, berufliche Ambitionen, private Lebensziele, Sorgen und Ängste, Vorbildfunktionen
- 4 Reisen und Nachhaltigkeit** S. 36 - 45
Reisen allgemein, Einstellung zu Nachhaltigkeit und Reisen, Reiseverhalten
- 5 Sonderbetrachtung: Qualität im Tourismus** S. 46 - 54
Assoziationen zu „Qualitätstourismus“, Qualität der letzten Reise, Erwartete Qualitätsaspekte, Wahrgenommene (Erlebnis-)Qualität
- 6 Soziodemografische Merkmale** S. 55 - 59
Wohnsituation, Herkunft, Alter, Geschlecht
- 7 Auswertungen „Generation Z“** S. 60 - 76
Altersgruppe bis einschließlich 29 Jahre

1 Methodik

Befragungszeitraum

2020: Montag, der 09. November bis Montag, der 07. Dezember 2020

2021: Montag, der 08. November bis Montag, der 06. Dezember 2021

2022: Montag, der 07. November bis Montag, der 05. Dezember 2022

2023: Montag, der 06. November bis Montag, der 04. Dezember 2023

2024: Montag, der 04. November bis Montag, der 02. Dezember 2024

Realisierte Stichprobe

WS 2020/2021: 545 Studierende der Hochschulen: Universität Augsburg, Universität Eichstätt-Ingolstadt, LMU München, TH Deggendorf, HaW Kempten, HaW München und Hochschule Fresenius München

WS 2021/2022: 338 Studierende der Hochschulen: Universität Augsburg, Universität Eichstätt-Ingolstadt, LMU München, TH Deggendorf, HaW Kempten, HaW München und Hochschule Fresenius München

WS 2022/2023: 376 Studierende der Hochschulen: Universität Augsburg, LMU München, Universität Passau, TH Deggendorf, HaW Kempten, HaW München, IU Standorte Bayern und Hochschule Fresenius München

WS 2023/2024: 268 Studierende der Hochschulen: Universität Augsburg, Universität Passau, TH Deggendorf, HaW Kempten, HaW München, IU Standorte Bayern, Hochschule Fresenius München und Universität Eichstätt-Ingolstadt

WS 2024/2025: 197 Studierende der Hochschulen: Universität Augsburg, LMU München, Universität Passau, TH Deggendorf, HaW Kempten, HaW München, IU Standorte Bayern, Hochschule Fresenius München und Universität Eichstätt-Ingolstadt

Methode: Online-Befragung mit soSci Survey, Vergabe des Links durch die jeweiligen Hochschulen.

Die erhobenen Daten erheben keinen Anspruch, eine repräsentative Stichprobe für die Erstsemesterstudierenden in Bayern zu sein. Die Umfrageergebnisse sollen einen exemplarischen Einblick in die Gruppe der Erstsemesterstudierenden geben. Diese sind überwiegend der **Generation Z** zuzuordnen. Es ist davon auszugehen, dass die Beteiligung an der Umfrage – und damit die Investition von Zeit- und Arbeitsaufwand – beeinflusst wird vom Interesse am Thema der Befragung.

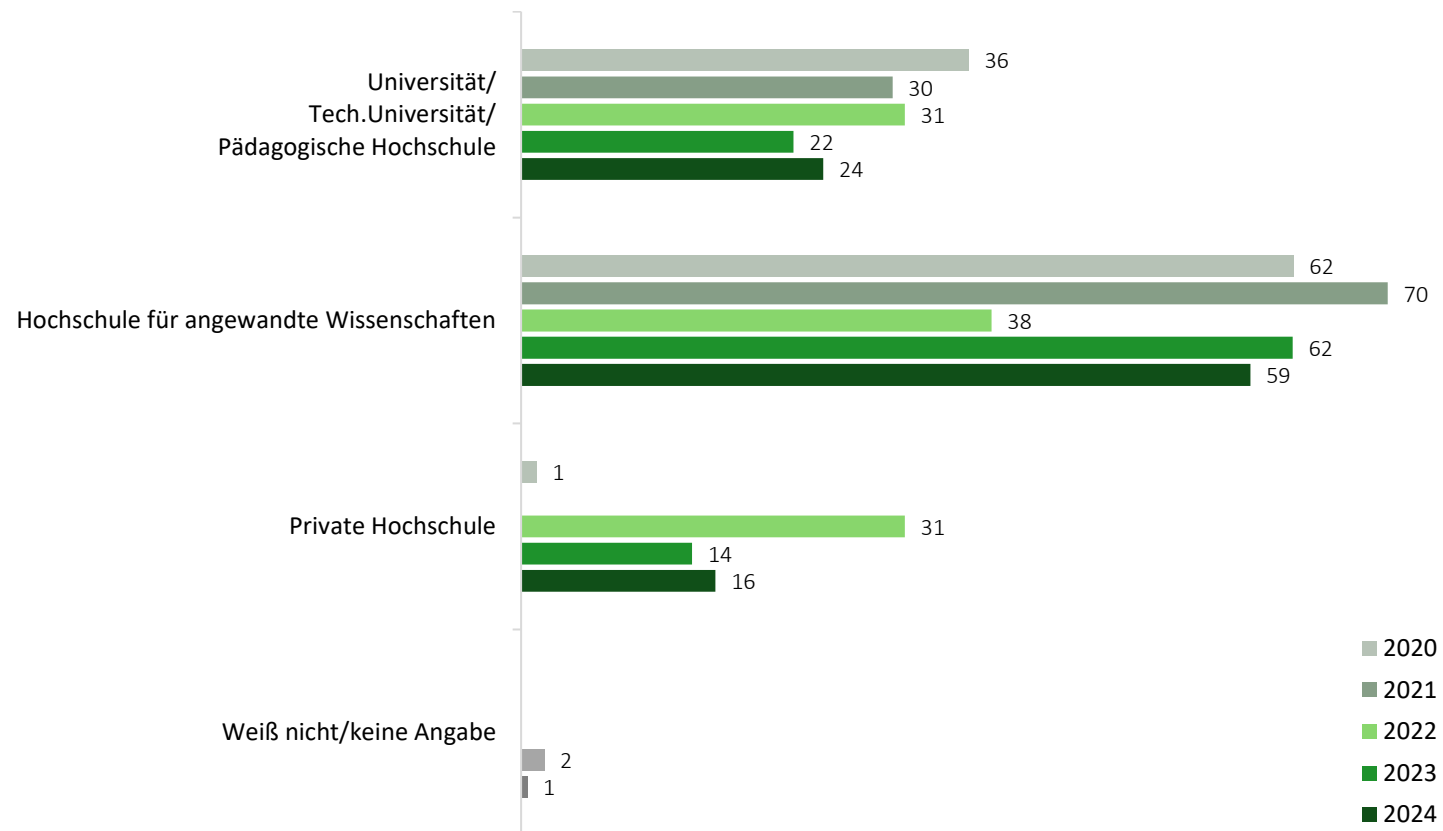
Zielgruppe: Erstsemesterstudierende (Bachelor- oder Staatsexamensstudiengänge)

Hinweis: Die Abfrage von Listenitems wurde randomisiert durchgeführt. Aufgrund von Rundungsabweichungen ergeben die Werte in vereinzelt Darstellungen in der Summe nicht 100 Prozent.

2 Studium

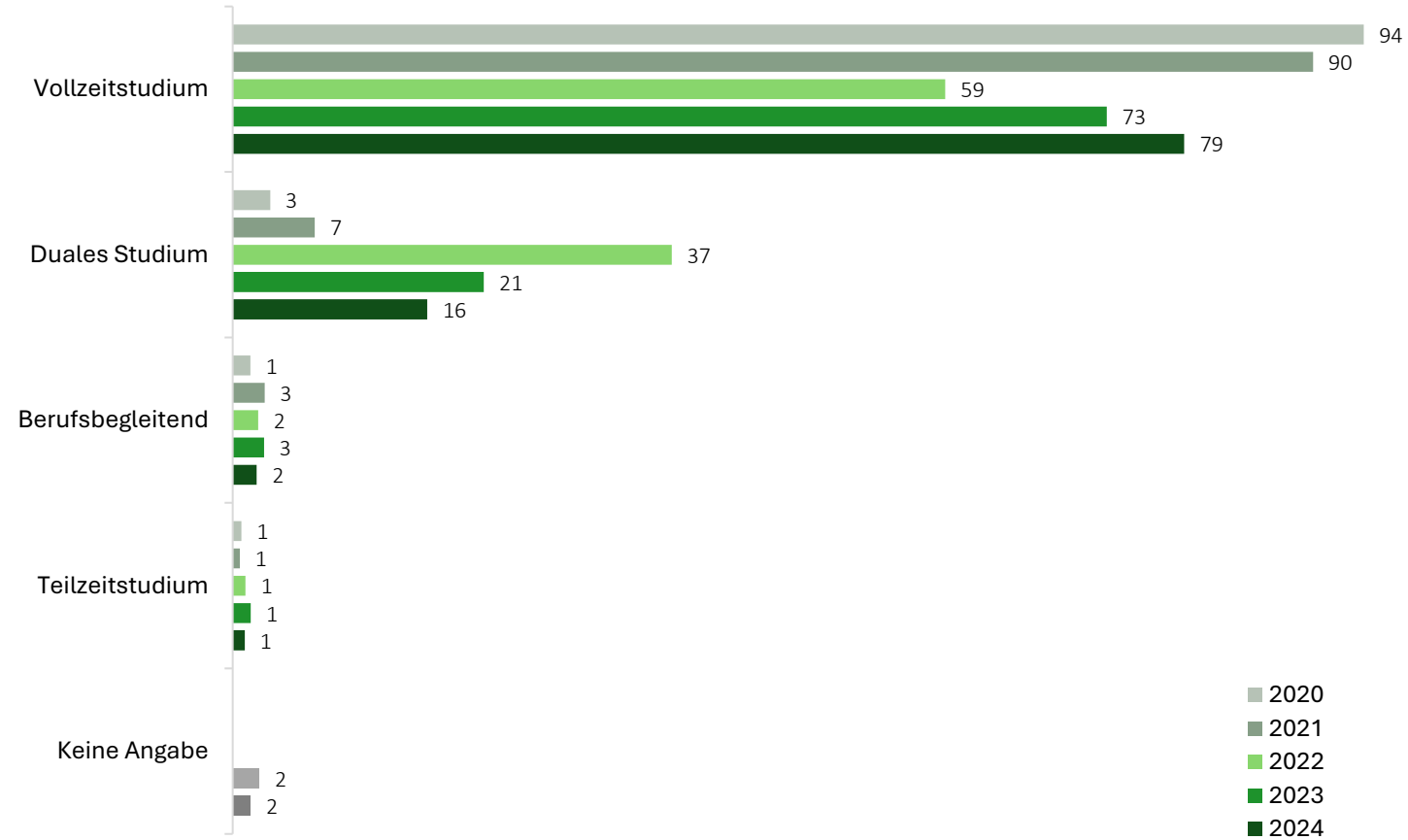
Frage: An welcher Art von Hochschule studieren Sie?

(geschlossene Frage, keine Mehrfachnennungen möglich, Angaben in Prozent)



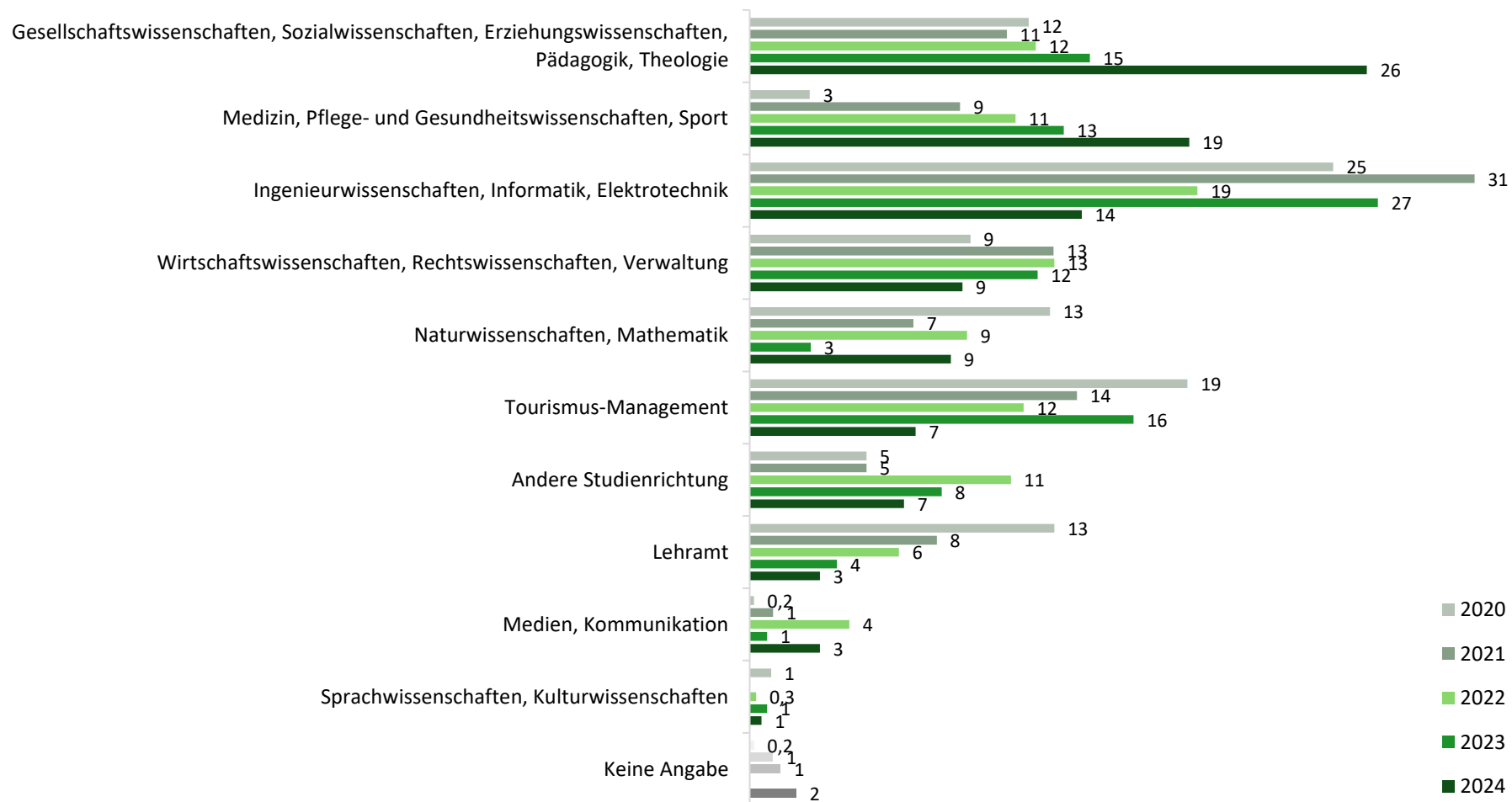
Frage: Studieren Sie in Voll- oder Teilzeit?

(geschlossene Frage, keine Mehrfachnennungen möglich, Angaben in Prozent)



Frage: Welcher der folgenden Studienrichtungen ordnen Sie Ihren Studiengang zu?

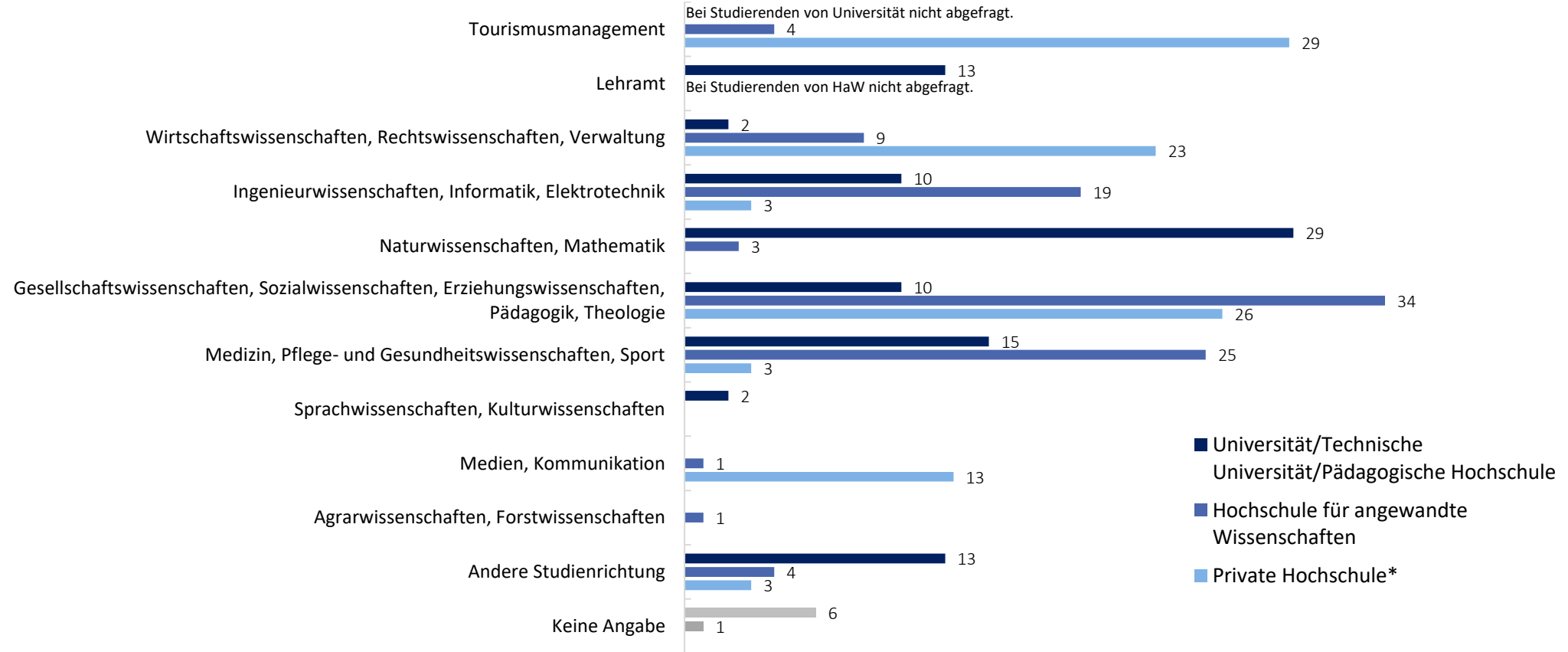
(geschlossene Frage, keine Mehrfachnennungen möglich, Angaben in Prozent)



Frage: Welcher der folgenden Studienrichtungen ordnen Sie Ihren Studiengang zu?

Teilgruppe: Studierende nach Hochschultyp

(geschlossene Frage, keine Mehrfachnennungen möglich, Angaben in Prozent)



*) sehr kleine Fallzahl

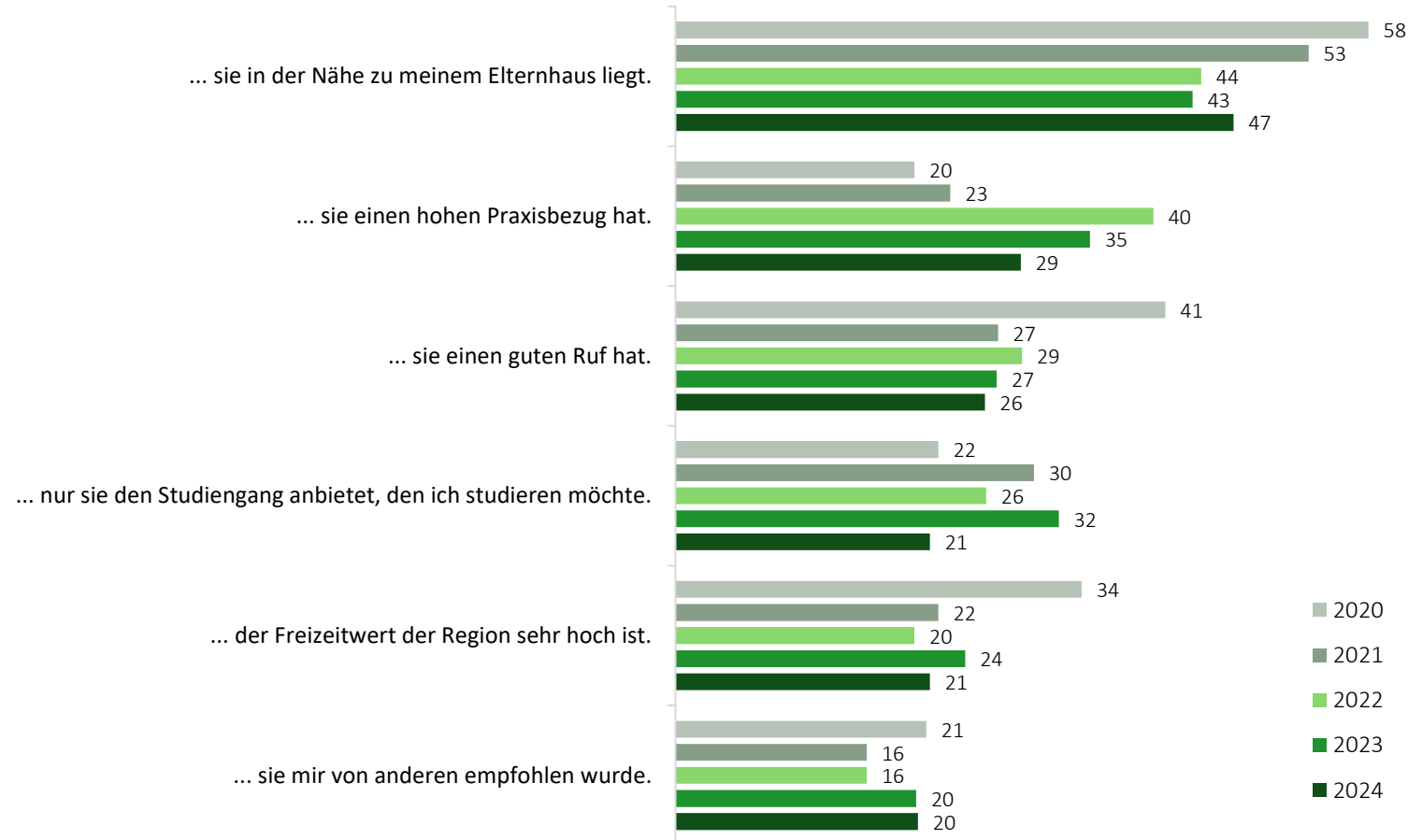
Basis: Hochschultyp – „Universität/Techn. Univ./Pädagogische Hochschule“: n=48; „Hochschule für angewandte Wissenschaften“: n=117; „Private Hochschule“: n=31 (keine Angabe bei „Hochschultyp“: n=1)

Frage: Warum haben Sie sich für die Hochschule/Universität entschieden, an der Sie jetzt studieren?

(geschlossene Frage, **Mehrfachnennungen** möglich, Angaben in Prozent)

Ich habe mich für diese Hochschule/Universität entschieden, weil ...

(absteigend sortiert nach 2024)

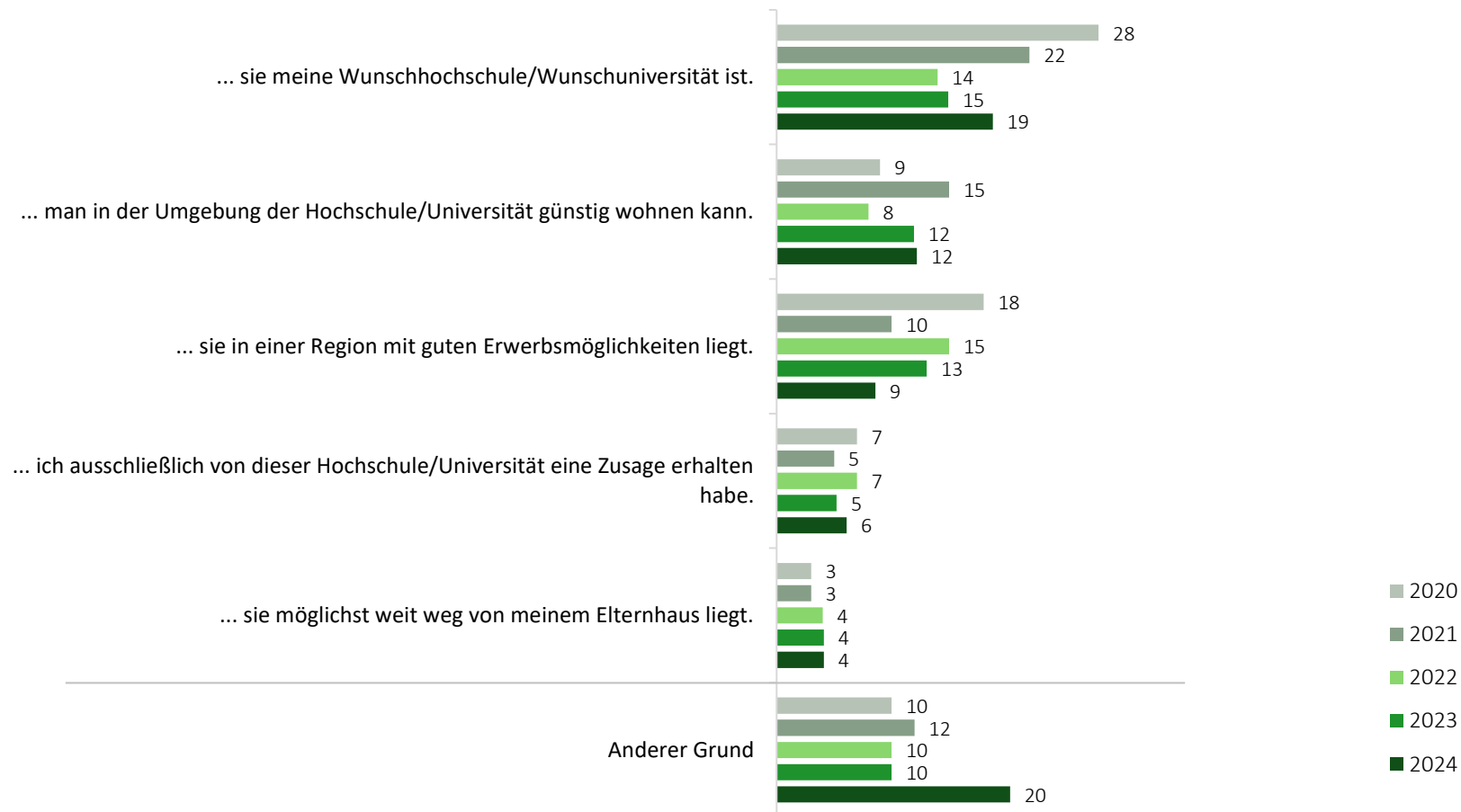


Frage: Warum haben Sie sich für die Hochschule/Universität entschieden, an der Sie jetzt studieren?

(geschlossene Frage, **Mehrfachnennungen** möglich, Angaben in Prozent)

Ich habe mich für diese Hochschule/Universität entschieden, weil ...

(absteigend sortiert nach 2024)

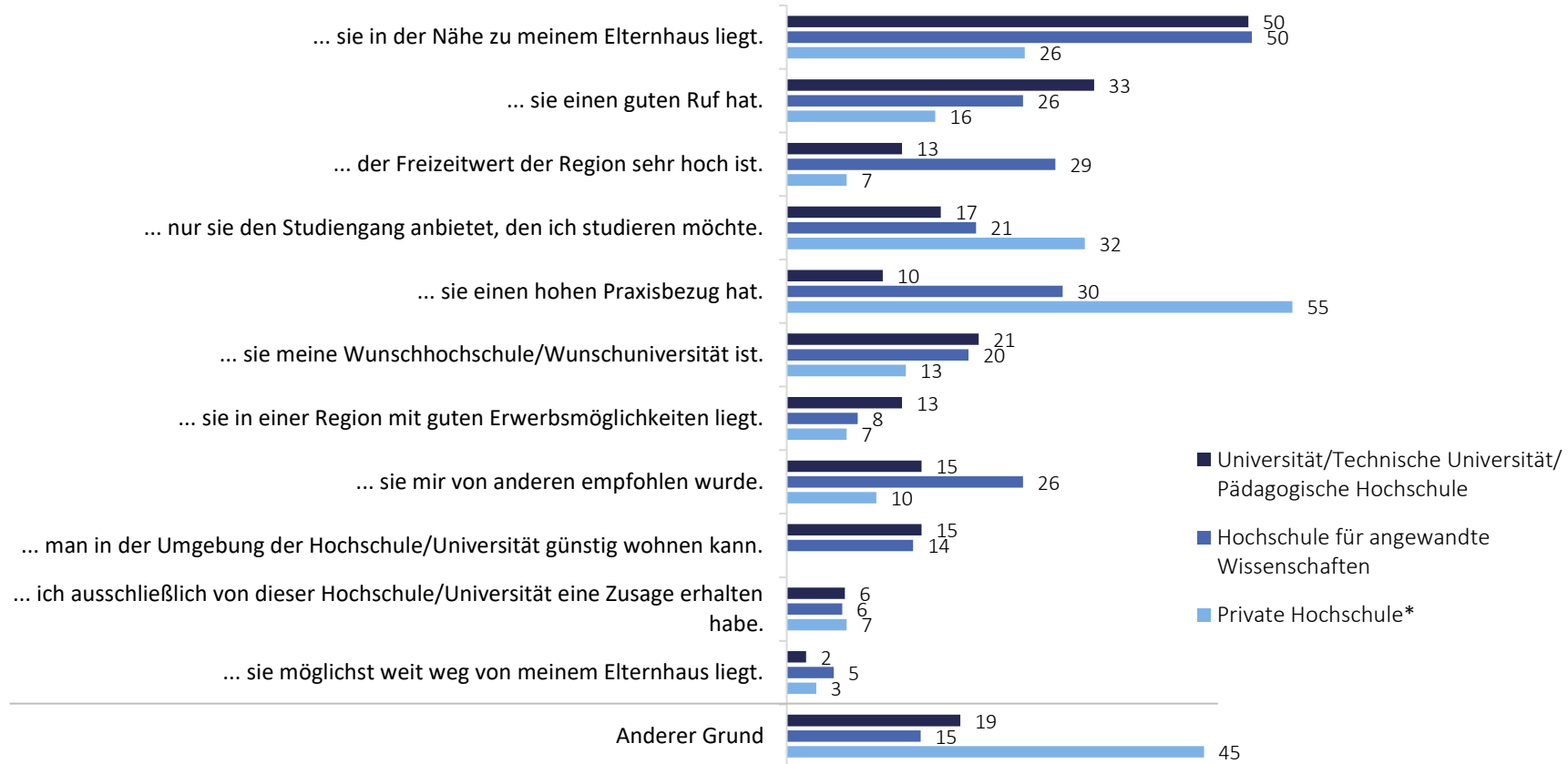


Frage: Warum haben Sie sich für die Hochschule/Universität entschieden, an der Sie jetzt studieren?

Teilgruppe: Studierende nach Hochschultyp

(geschlossene Frage, **Mehrfachnennungen** möglich, Angaben in Prozent)

Ich habe mich für diese Hochschule/Universität entschieden, weil ...

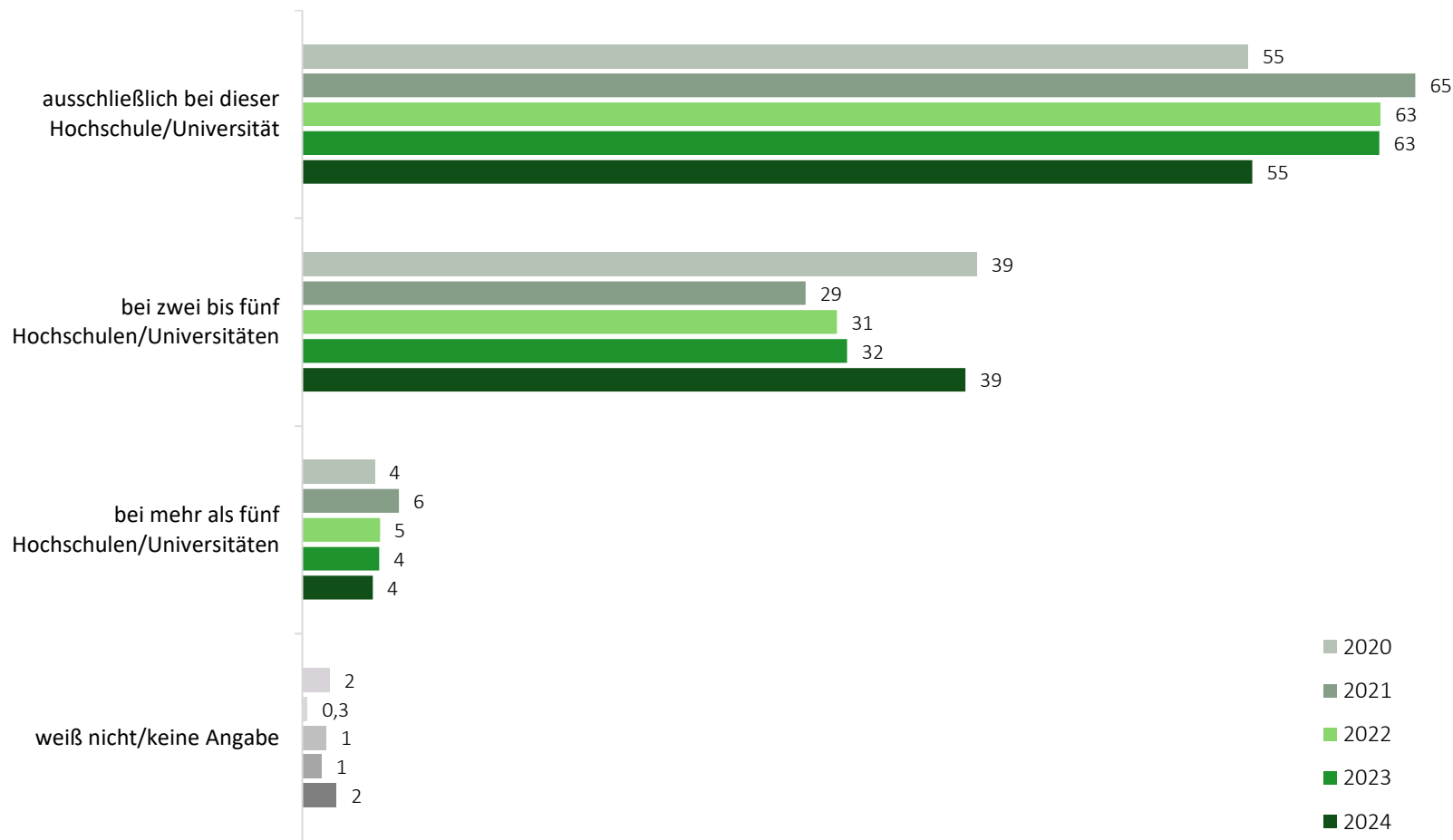


*) sehr kleine Fallzahl

Basis: Hochschultyp – „Universität/Techn. Univ./Pädagogische Hochschule“: n=48; „Hochschule für angewandte Wissenschaften“: n=117; „Private Hochschule“: n=31 (keine Angabe bei „Hochschultyp“: n=1)

Frage: Bei wie vielen Hochschulen/Universitäten haben Sie sich insgesamt beworben?

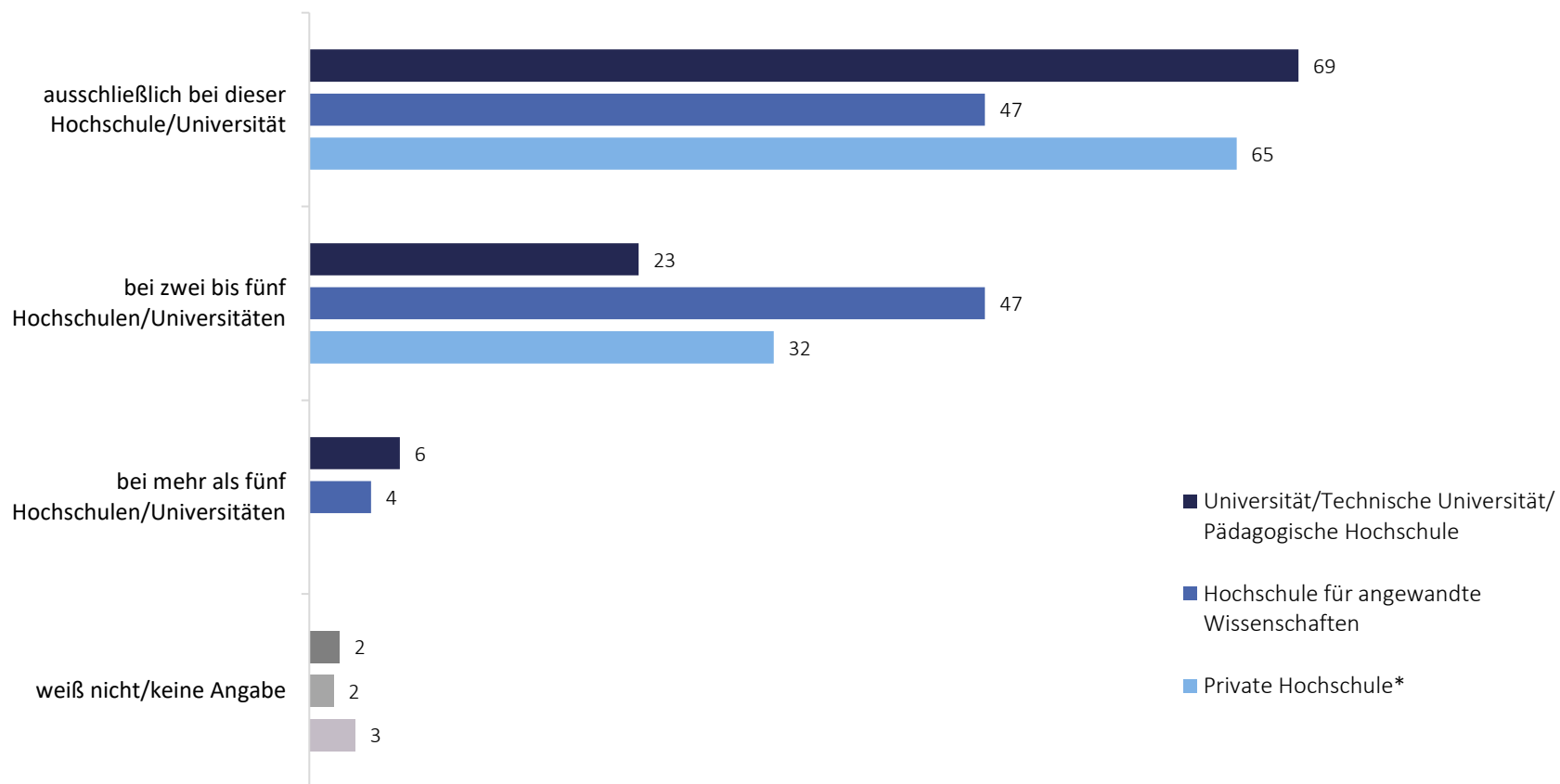
(geschlossene Frage, keine Mehrfachnennungen möglich, Angaben in Prozent)



Frage: Bei wie vielen Hochschulen/Universitäten haben Sie sich insgesamt beworben?

Teilgruppe: Studierende nach Hochschultyp

(geschlossene Frage, keine Mehrfachnennungen möglich, Angaben in Prozent)



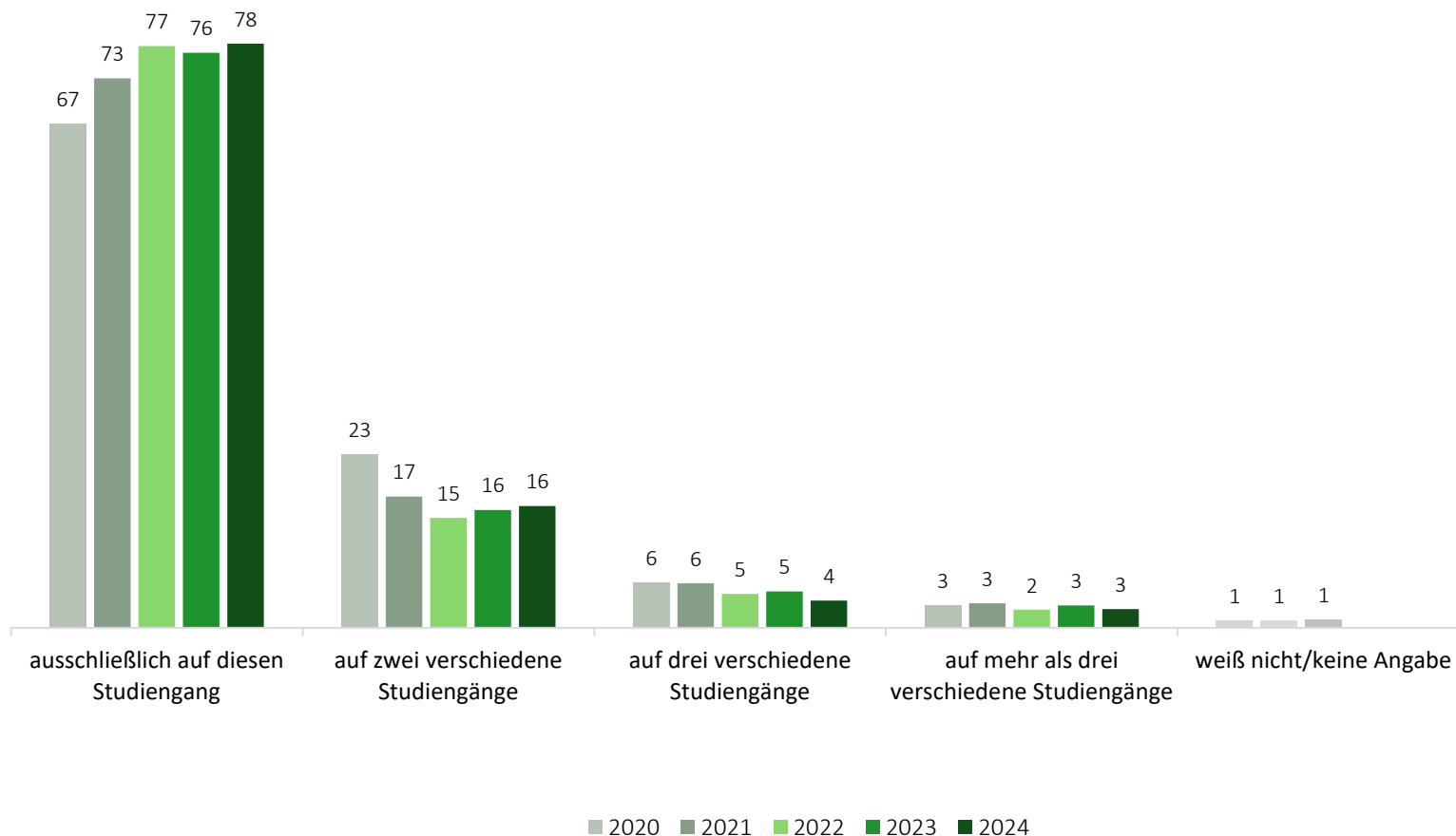
*) sehr kleine Fallzahl

Basis: Hochschultyp – „Universität/Techn. Univ./Pädagogische Hochschule“: n=48; „Hochschule für angewandte Wissenschaften“: n=117; „Private Hochschule“: n=31 (keine Angabe bei „Hochschultyp“: n=1)

Anzahl der Bewerbungen auf verschiedene Studiengänge

Frage: Auf wie viele verschiedene Studiengänge an dieser Hochschule bzw. an diesen Hochschulen haben Sie sich insgesamt beworben?

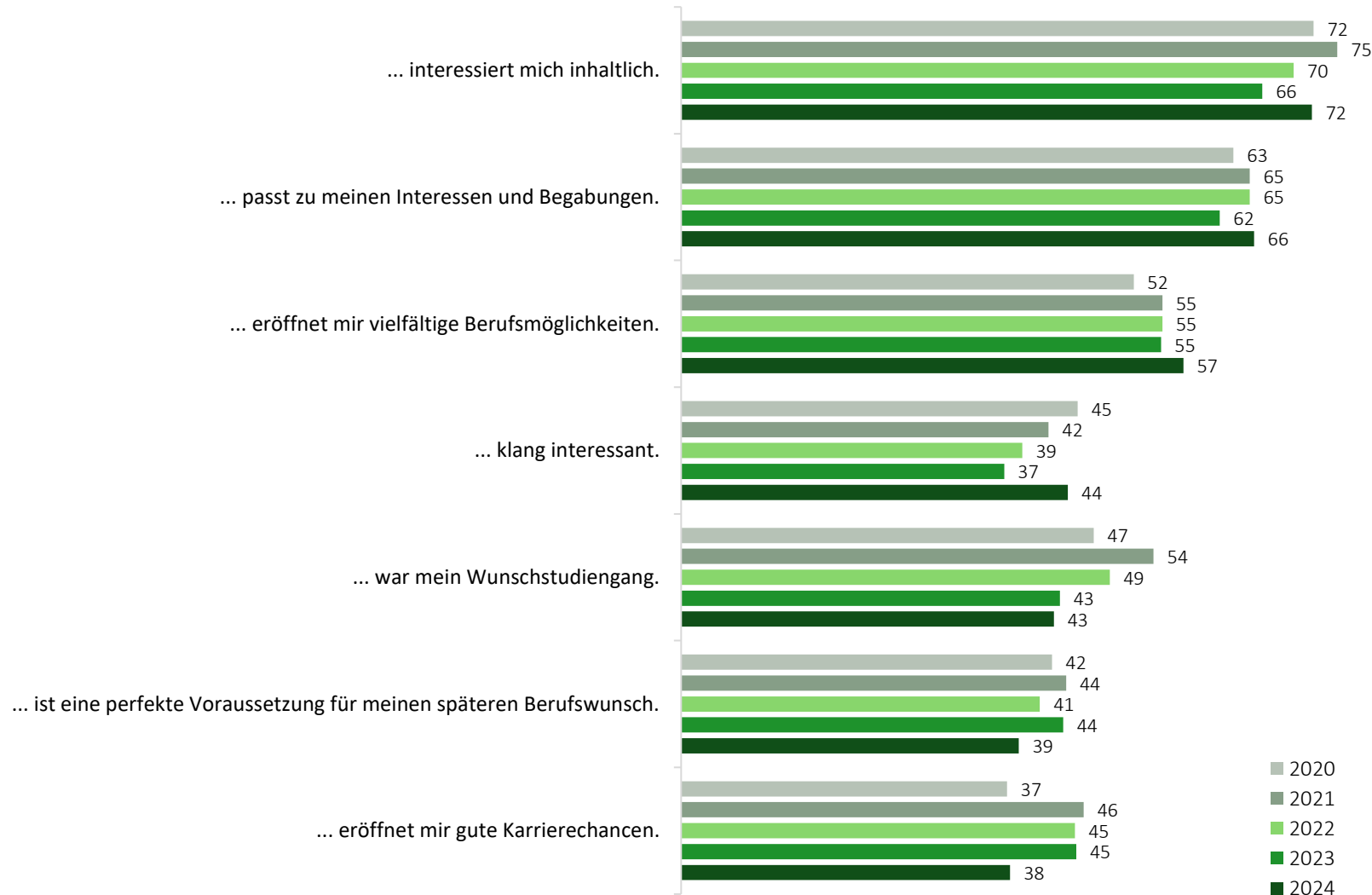
(geschlossene Frage, keine Mehrfachnennungen möglich, Angaben in Prozent)



Der Studiengang an dieser Hochschule/Universität ...
(absteigend sortiert nach 2024)

Frage: Und was waren die Gründe, warum Sie sich schlussendlich für diesen Studiengang an dieser Hochschule/Universität entschieden haben?

*(geschlossene Frage, **Mehrfachnennungen** möglich, Angaben in Prozent)*

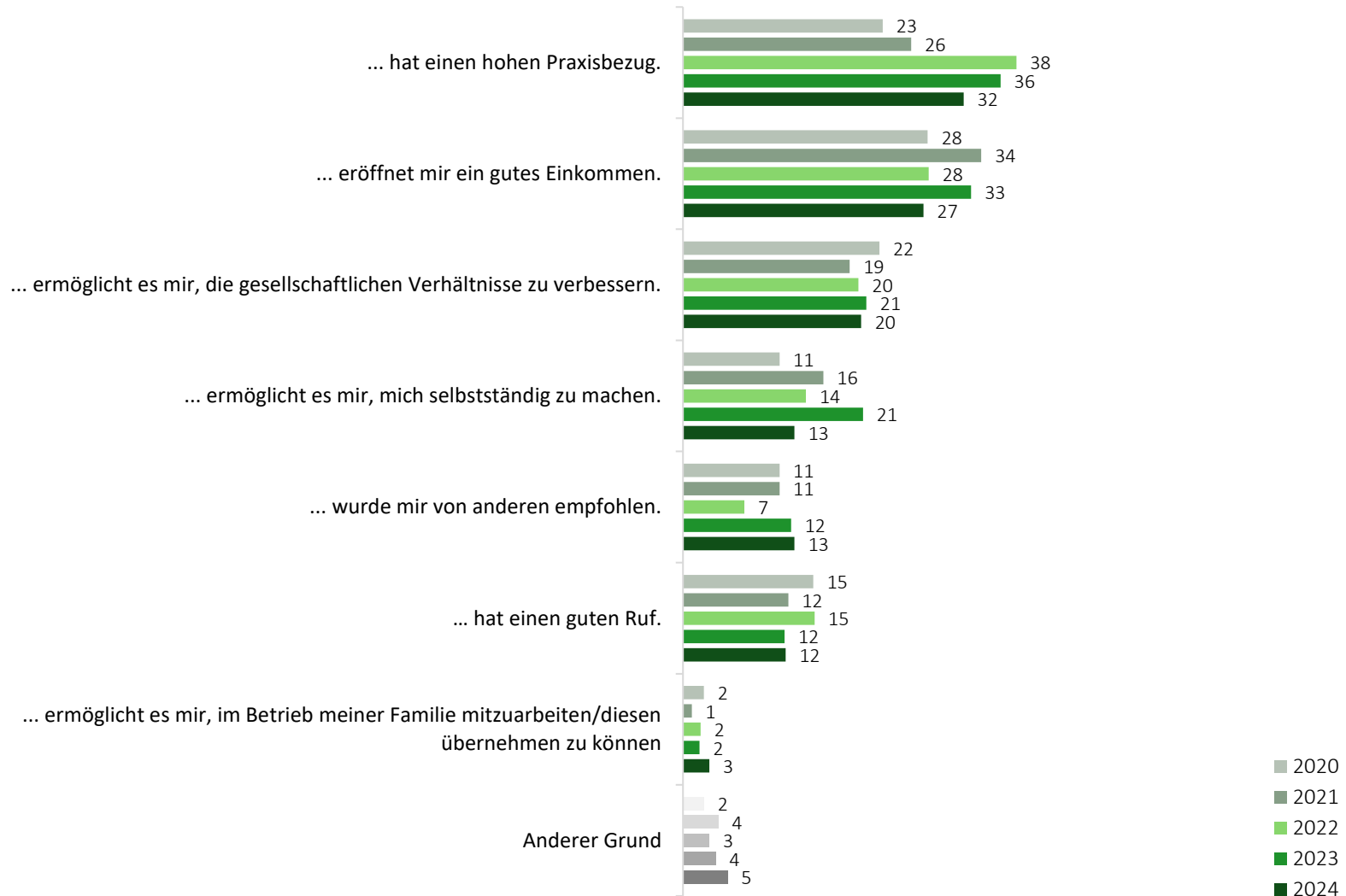


Basis: n = 545 (2020), n = 338 (2021), n = 376 (2022), n=268 (2023), n=197 (2024)

Frage: Und was waren die Gründe, warum Sie sich schlussendlich für diesen Studiengang an dieser Hochschule/Universität entschieden haben?

*(geschlossene Frage, **Mehrfachnennungen** möglich, Angaben in Prozent)*

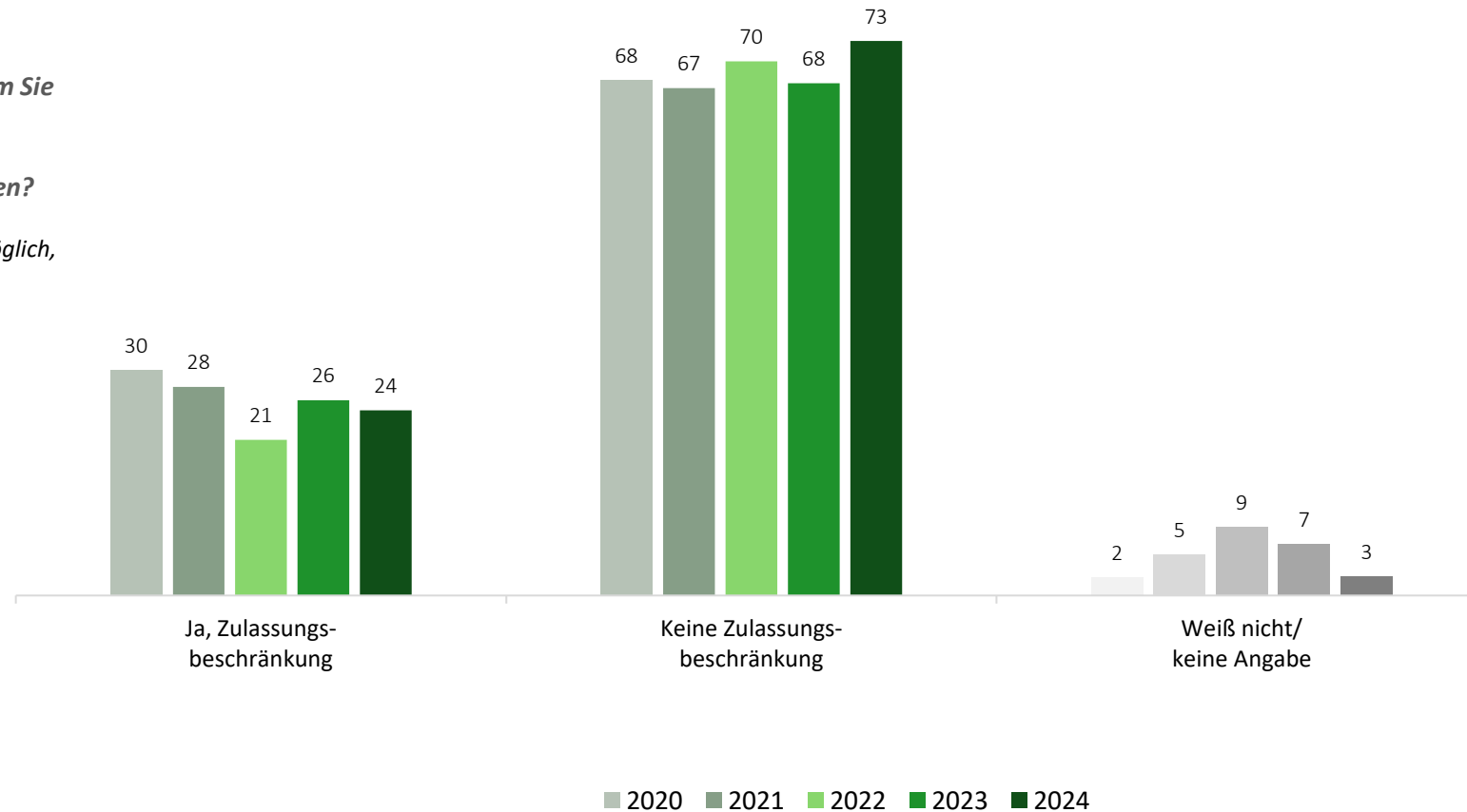
Der Studiengang an dieser Hochschule/Universität ...
(absteigend sortiert nach 2024)



Basis: n = 545 (2020), n = 338 (2021), n = 376 (2022), n=268 (2023), n=197 (2024)

Frage: Und was waren die Gründe, warum Sie sich schlussendlich für diesen Studiengang an dieser Hochschule/Universität entschieden haben?

(geschlossene Frage, **Mehrfachnennungen** möglich, Angaben in Prozent)

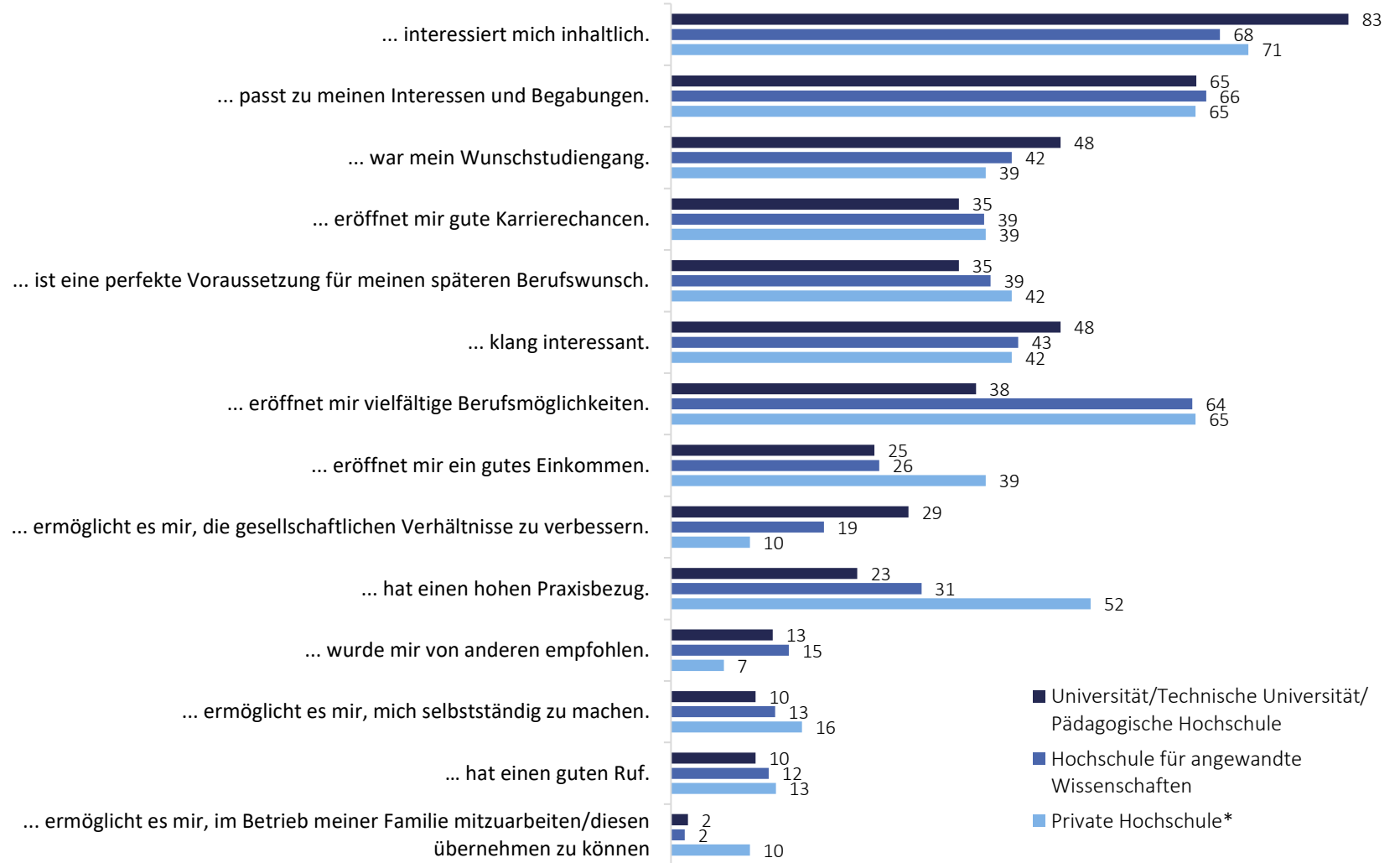


Frage: Und was waren die Gründe, warum Sie sich schlussendlich für diesen Studiengang an dieser Hochschule/Universität entschieden haben?

Teilgruppe: Studierende nach Hochschultyp

(geschlossene Frage, **Mehrfachnennungen** möglich, Angaben in Prozent)

Der Studiengang an dieser Hochschule/Universität ...

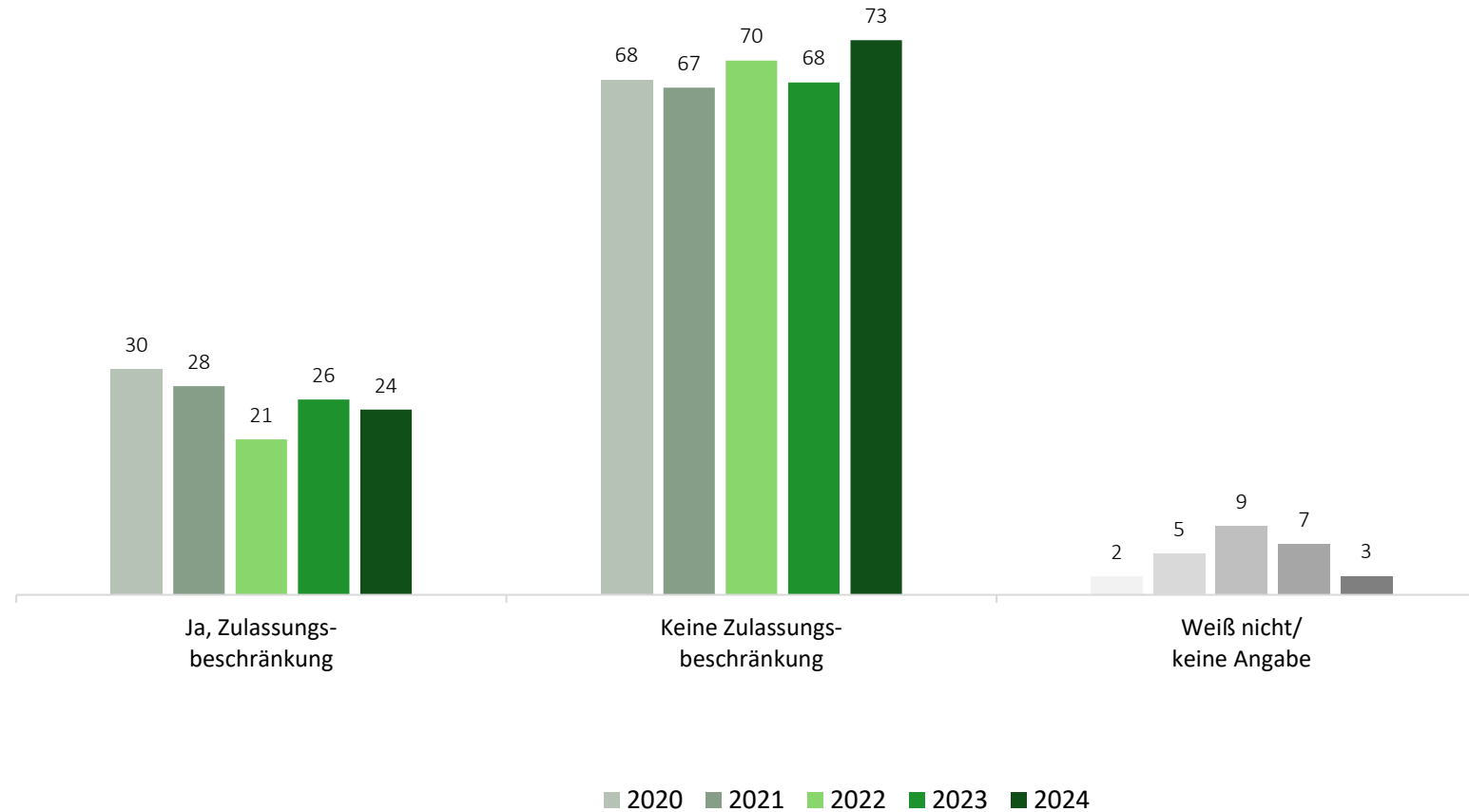


*) sehr kleine Fallzahl

Basis: Hochschultyp – „Universität/Techn. Univ./Pädagogische Hochschule“: n=48; „Hochschule für angewandte Wissenschaften“: n=117; „Private Hochschule“: n=31 (keine Angabe bei „Hochschultyp“: n=1)

Frage: Und hat Ihr jetziger Studiengang eine Zulassungsbeschränkung oder keine Zulassungsbeschränkung?

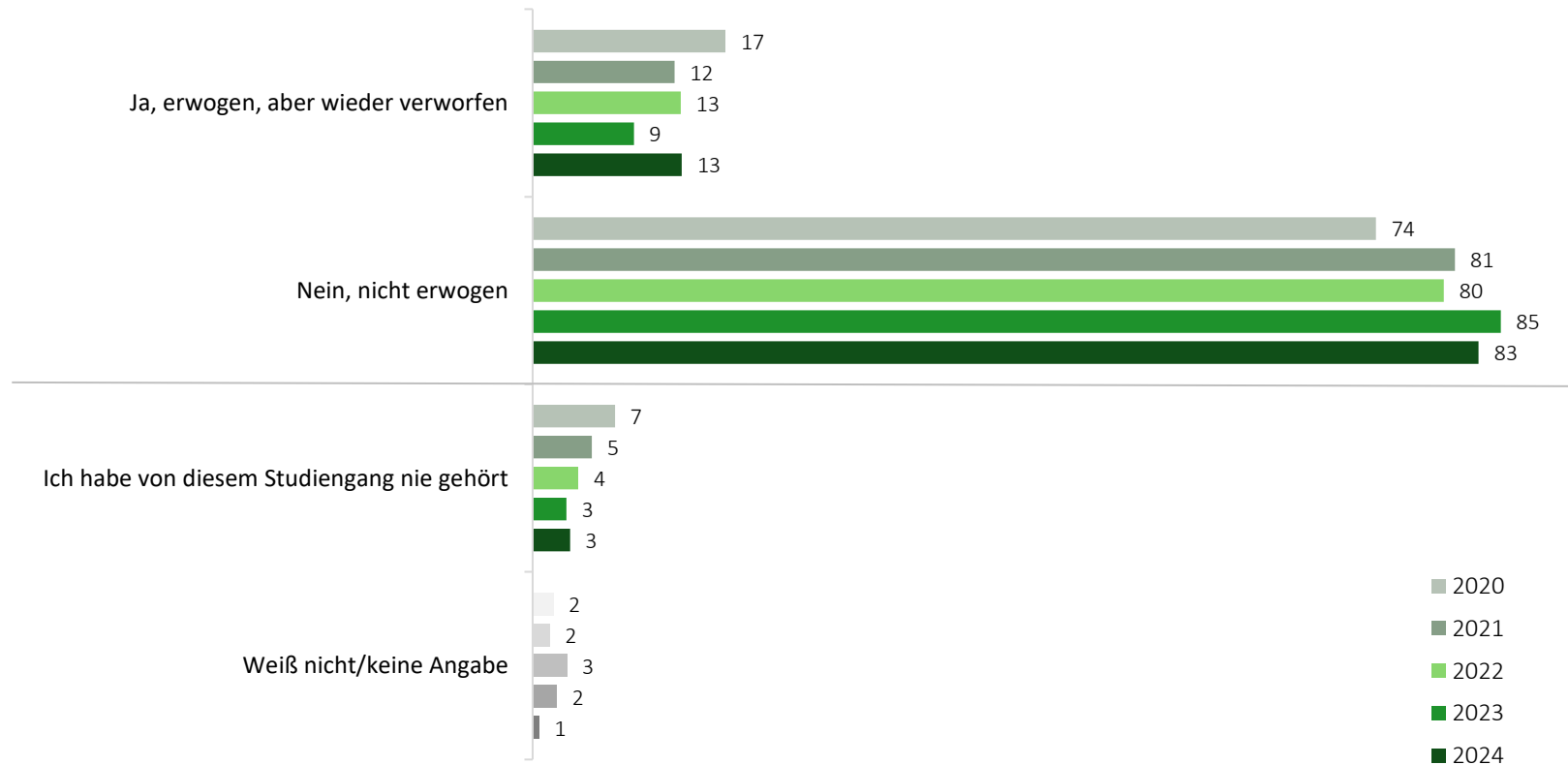
(geschlossene Frage, keine Mehrfachnennungen möglich, Angaben in Prozent)



*Frage: Noch eine Frage zu Ihrer Wahl des Studienfaches:
Haben Sie vor Ihrer Entscheidung für das Studienfach in Erwägung gezogen,
Tourismusmanagement an einer Hochschule für angewandte Wissenschaften zu studieren?*

Teilgruppe: Studierende, die nicht Tourismusmanagement studieren

(geschlossene Frage, keine Mehrfachnennungen möglich, Angaben in Prozent)

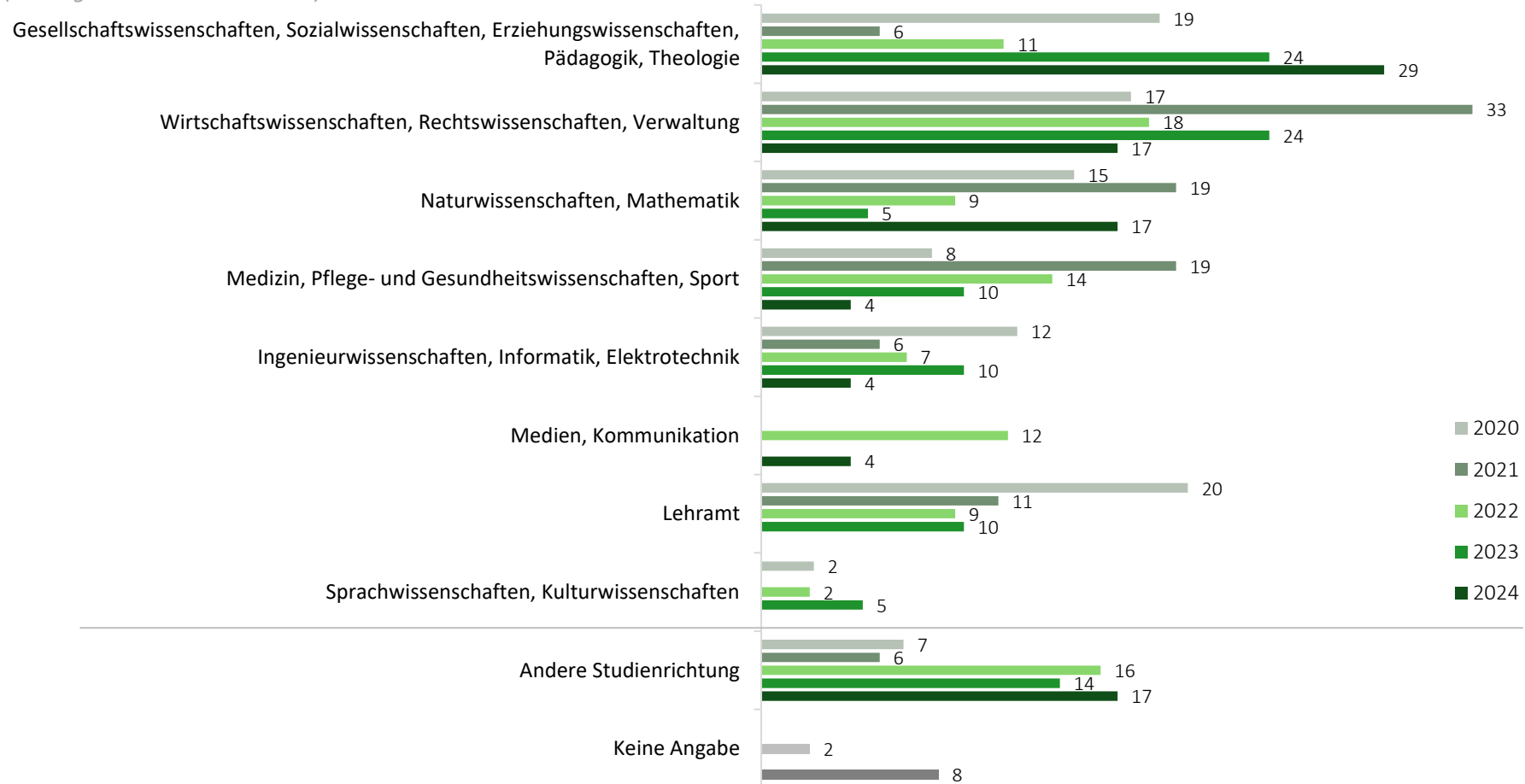


Frage: Welcher der folgenden Studienrichtungen ordnen Sie Ihrem Studiengang zu?

Teilgruppe: Studierende, die das Studium von Tourismusmanagement erwogen, aber wieder verworfen haben*

(geschlossene Frage, keine Mehrfachnennungen möglich, Angaben in Prozent)

(absteigend sortiert nach 2024)



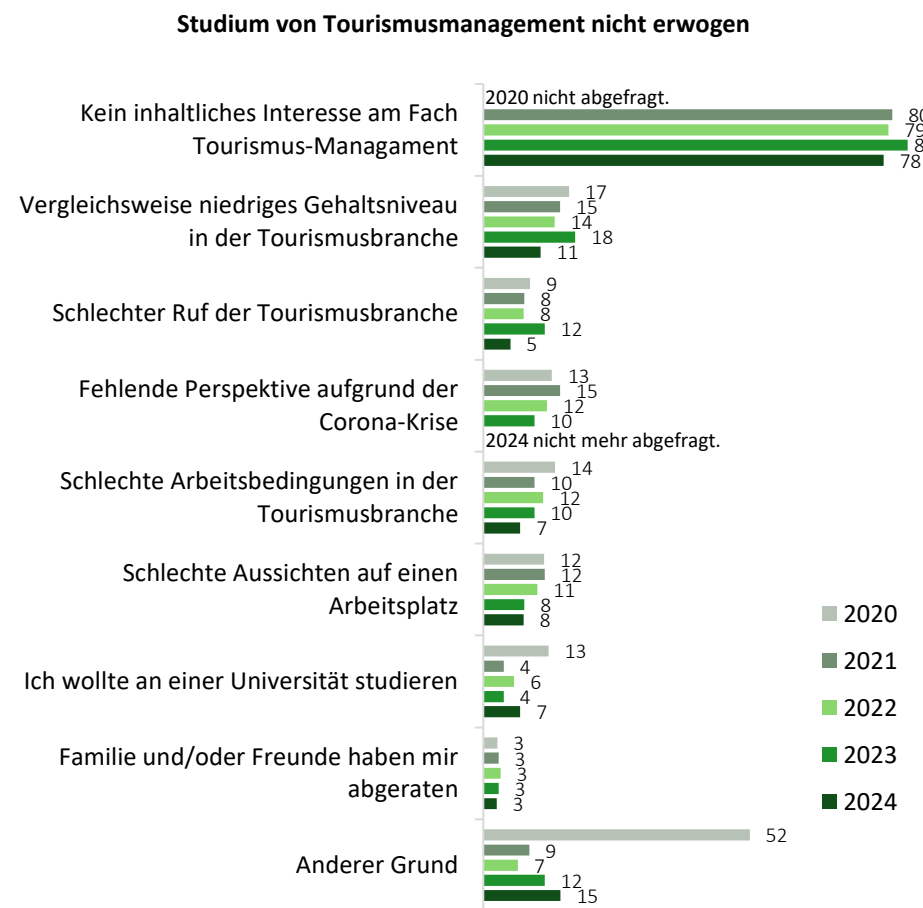
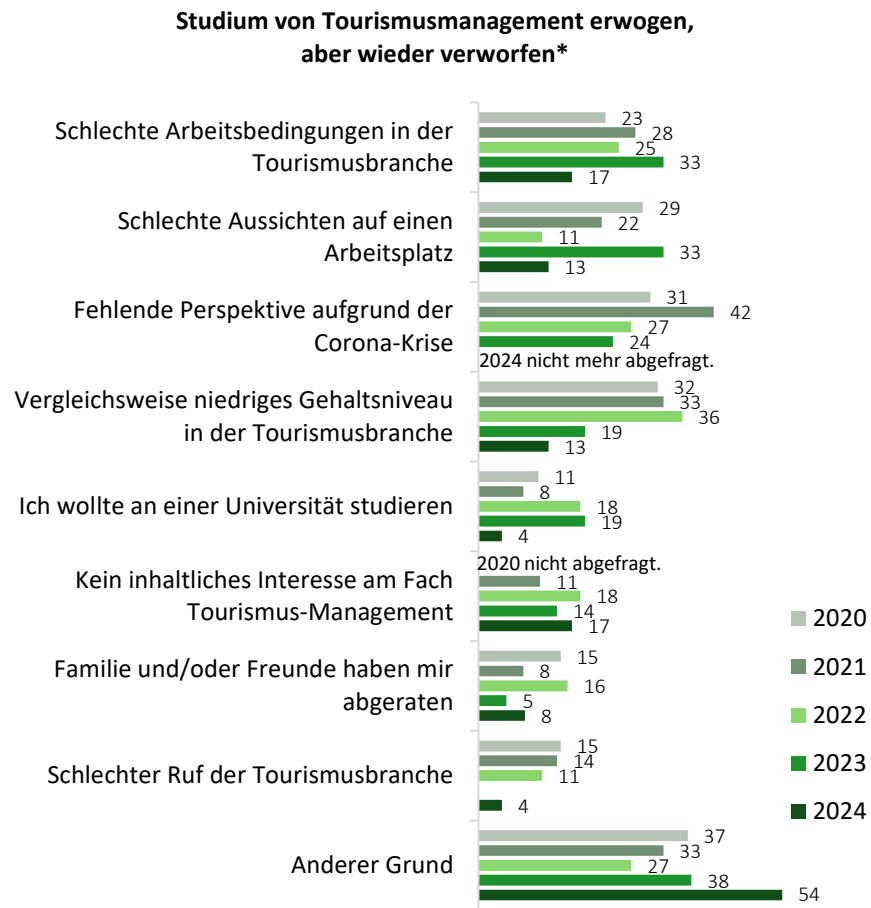
*) sehr kleine Fallzahl

Basis: Studierende, die das Studium von Tourismusmanagement erwogen, aber wieder verworfen haben: n = 75 (2020), n = 36 (2021), n = 44 (2022), n=21 (2023), n=24 (2024)

Frage: Und was sind die Gründe, warum Sie das Studium von Tourismusmanagement an einer Hochschule für angewandte Wissenschaften nicht erwogen bzw. verworfen haben?

Teilgruppe: Studierende, die das Studium von Tourismusmanagement erwogen, aber wieder verworfen haben oder nicht erwogen haben

(geschlossene Frage, **Mehrfachnennungen** möglich, Angaben in Prozent)

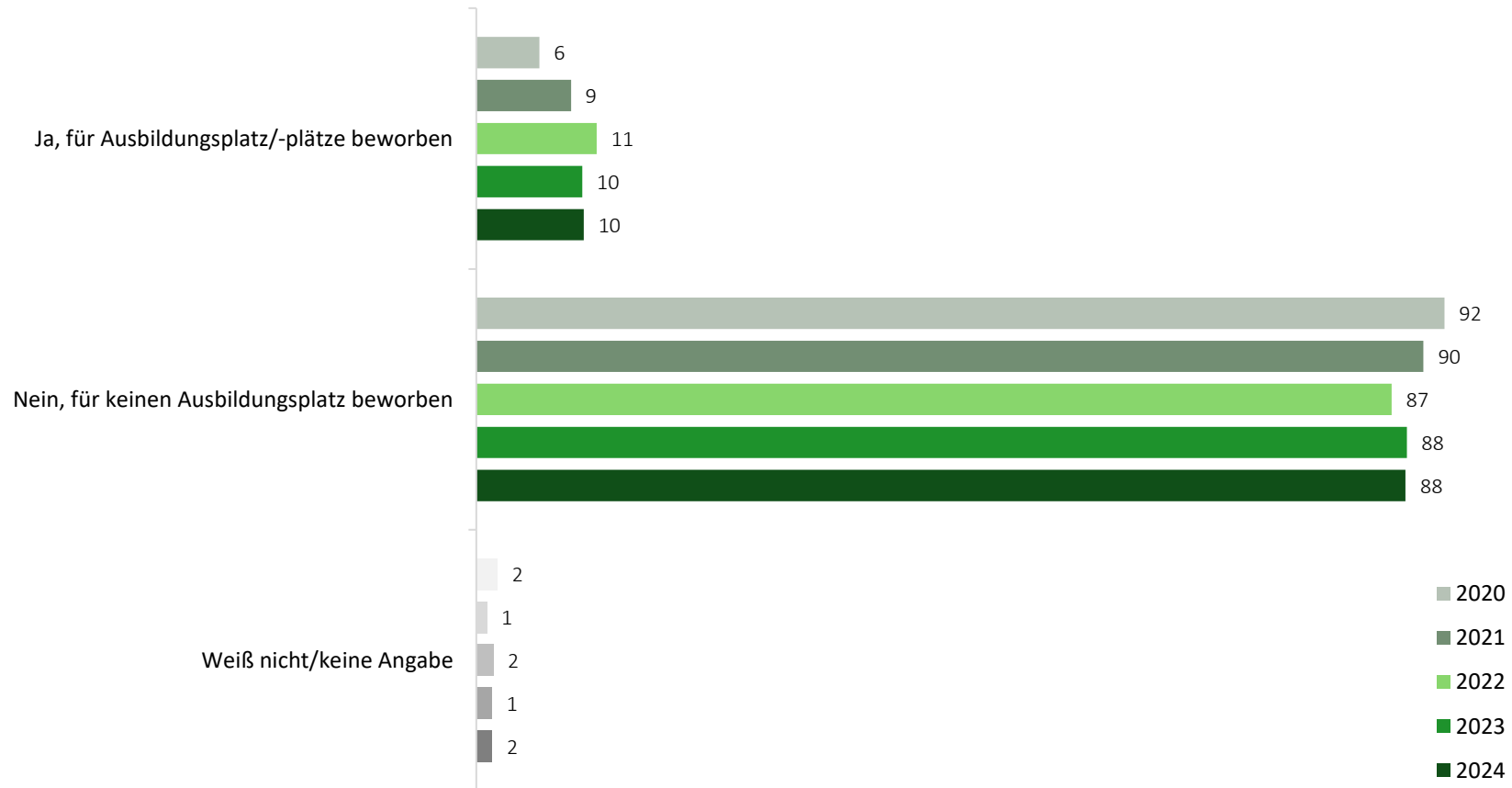


**) sehr kleine Fallzahl*

Basis: Studierende, die das Studium von Tourismusmanagement erwogen, aber wieder verworfen haben (2020: n = 75, 2021: n = 36; 2022: n = 44; 2023: n=21; 2024: n=24) bzw. nicht erwogen haben (2020: n = 328, 2021: n = 234; 2022: n = 265; 2023: n=191; 2024: n=152)

Frage: Und haben Sie sich parallel auch für einen Ausbildungsplatz
oder mehrere Ausbildungsplätze beworben?

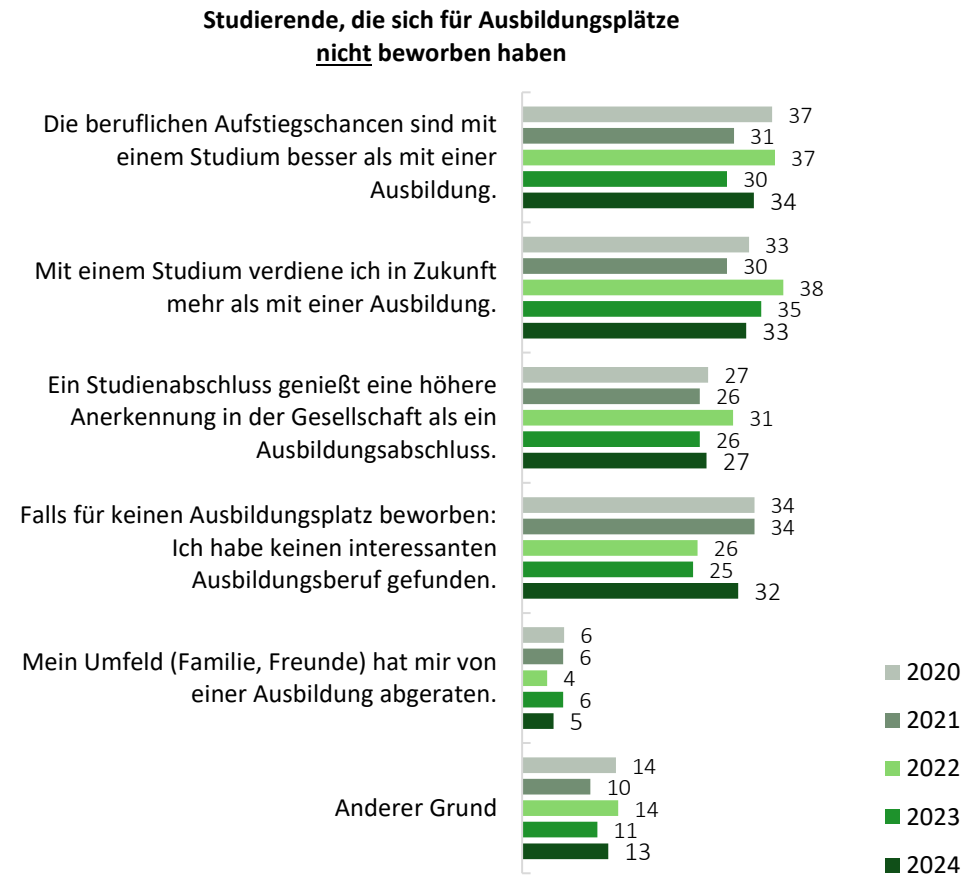
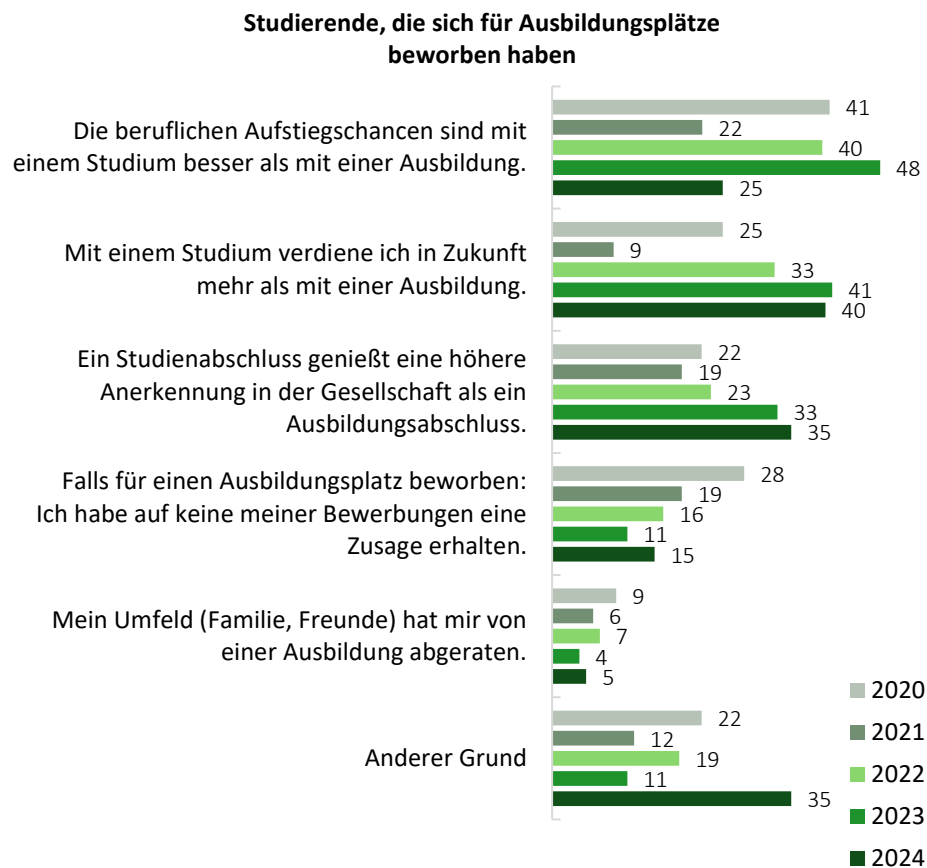
(geschlossene Frage, keine Mehrfachnennungen möglich, Angaben in Prozent)



Frage: Warum haben Sie sich gegen eine Ausbildung entschieden?

Teilgruppe: Studierende, die sich für Ausbildungsplatz/-plätze beworben haben bzw. nicht beworben haben

(geschlossene Frage, **Mehrfachnennungen** möglich, Angaben in Prozent)

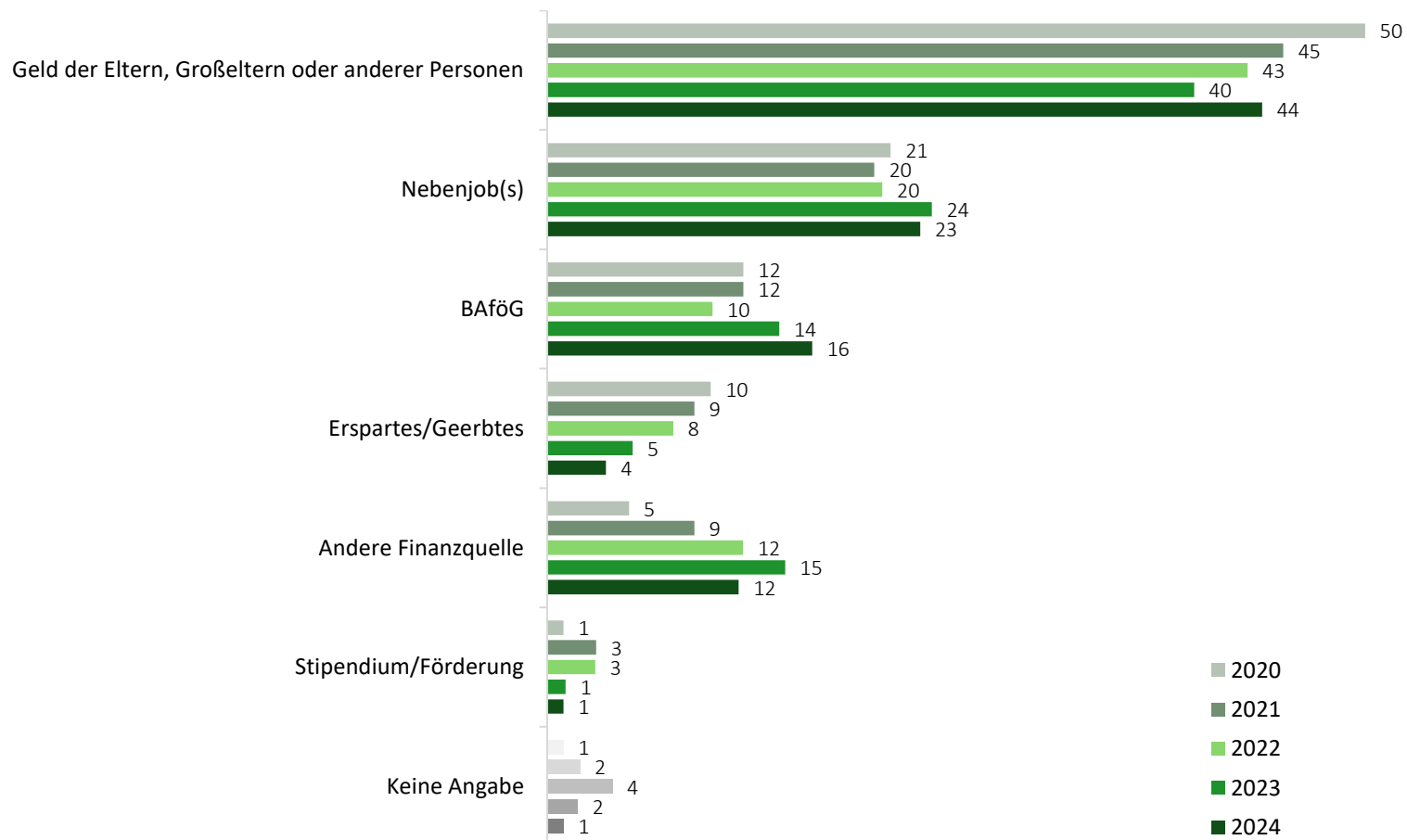


*) sehr kleine Fallzahl

Basis: Studierende, die sich für Ausbildungsplätze beworben haben (2020: n = 32*); 2021: n = 32*); 2022: n = 43*); 2023: n=27*); 2024: n=20*)) bzw. *nicht* beworben haben (2020: n = 503, 2021: n = 304, 2022: n = 327, 2023: n=237; 2024: n=174)

Frage: Was ist die Hauptfinanzierungsquelle, um ihr Leben als Student/ Studentin bestreiten zu können?

(geschlossene Frage, keine Mehrfachnennungen möglich, Angaben in Prozent)

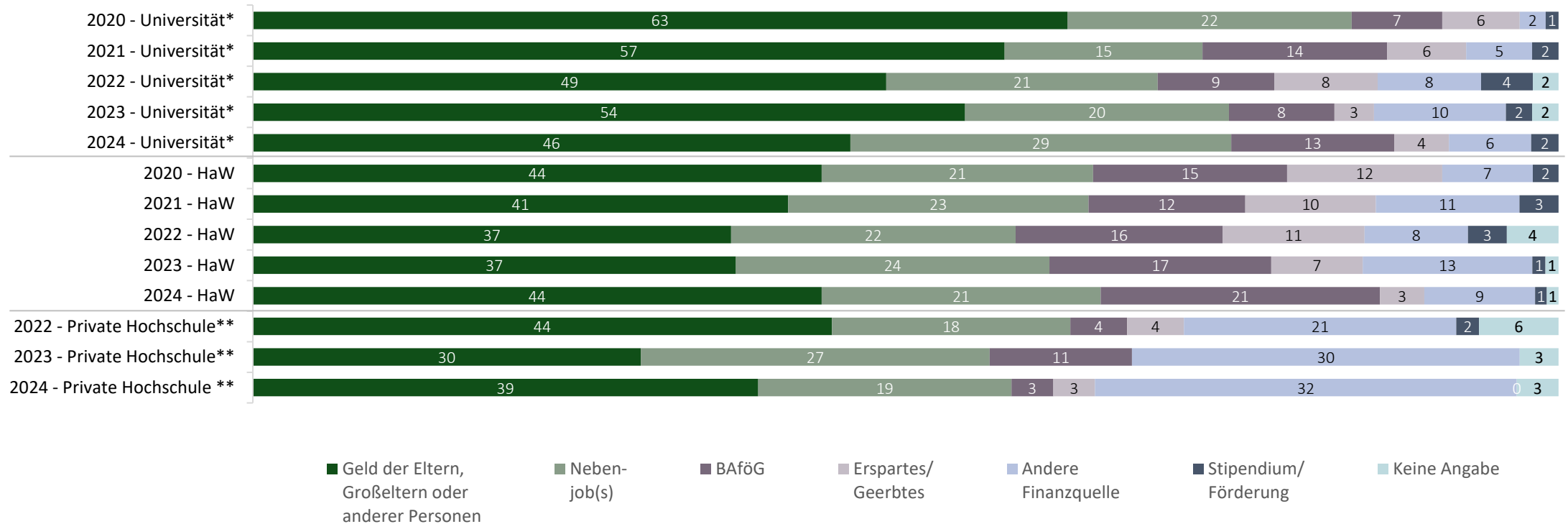


Hauptfinanzierungsquelle nach Hochschultyp

Frage: Was ist die Hauptfinanzierungsquelle, um ihr Leben als Student/ Studentin bestreiten zu können?

Teilgruppe: Studierende nach Hochschultyp

(geschlossene Frage, keine Mehrfachnennungen möglich, Angaben in Prozent)



*) Universitäten, Technische Universitäten und Pädagogische Hochschulen.

***) In den Jahren 2020 und 2021 waren keine der befragten Studentinnen und Studenten an einer privaten Hochschule immatrikuliert. In den Jahren 2022, 2023 und 2024 wurde der Fragebogen auch an Standorte der IU versendet, was den Anteil der Studierenden an einer privaten Hochschule erklärt.

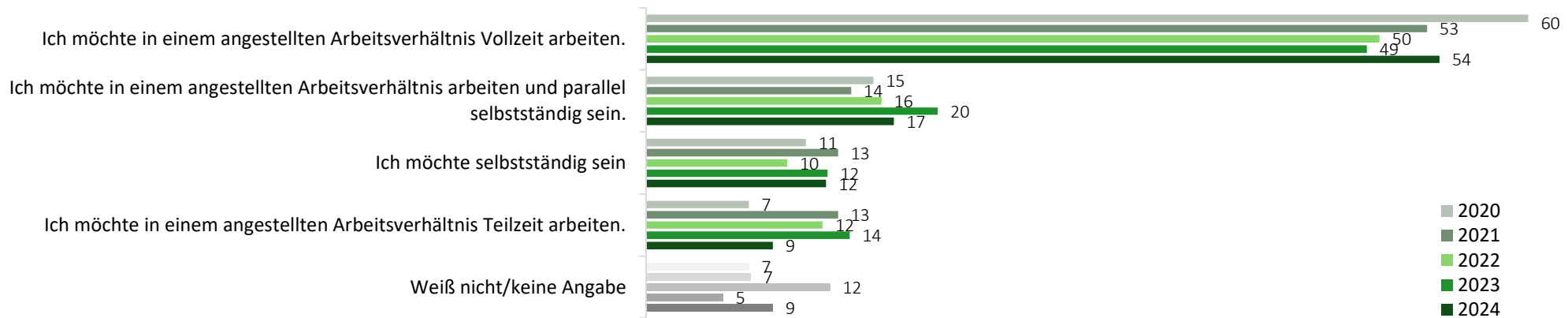
Basis: Hauptfinanzierungsquelle und Hochschultyp Uni/Hochschule für angewandte Wissenschaften (HaW)/Private Hochschule (für 2022, 2023 und 2024) (2020: Uni n = 197, HaW n = 340; 2021: Uni n = 100, HaW n = 238; 2022: Uni n = 117, HaW n = 141, Private Hochschule n = 115; 2023: Uni n = 59, HaW n = 167, Private Hochschule n = 37; 2024: Uni n = 48, HaW n = 117, Private Hochschule n = 31)

3 Lebensziele und Sorgen

Frage: Wie ist das bei Ihnen, welche Ziele haben Sie nach heutigem Stand in den jeweiligen Bereichen perspektivisch für Ihr Leben ...

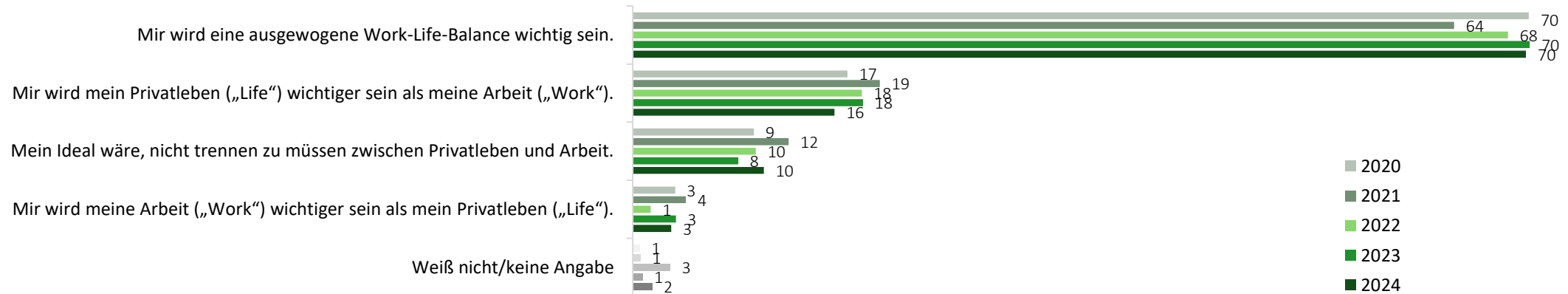
... bezüglich Arbeitsverhältnis und -umfang?

(geschlossene Frage, keine Mehrfachnennungen möglich, Angaben in Prozent)



... bezüglich Vereinbarkeit von Beruf und Privatleben?

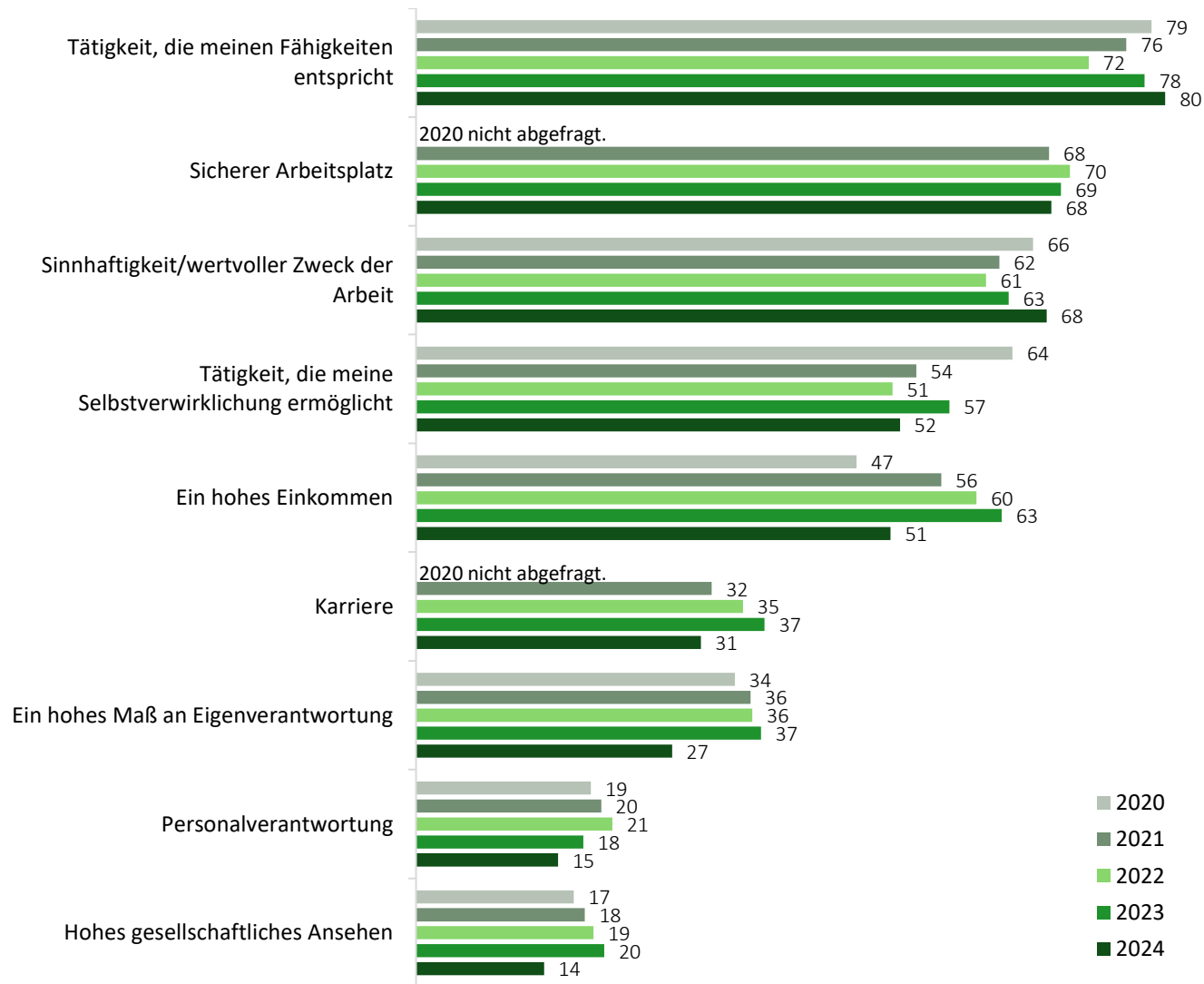
(geschlossene Frage, keine Mehrfachnennungen möglich, Angaben in Prozent)



Frage: Wie ist das bei Ihnen, welche Ziele haben Sie nach heutigem Stand in den jeweiligen Bereichen perspektivisch für Ihr Leben ...

... berufliche Ambitionen?

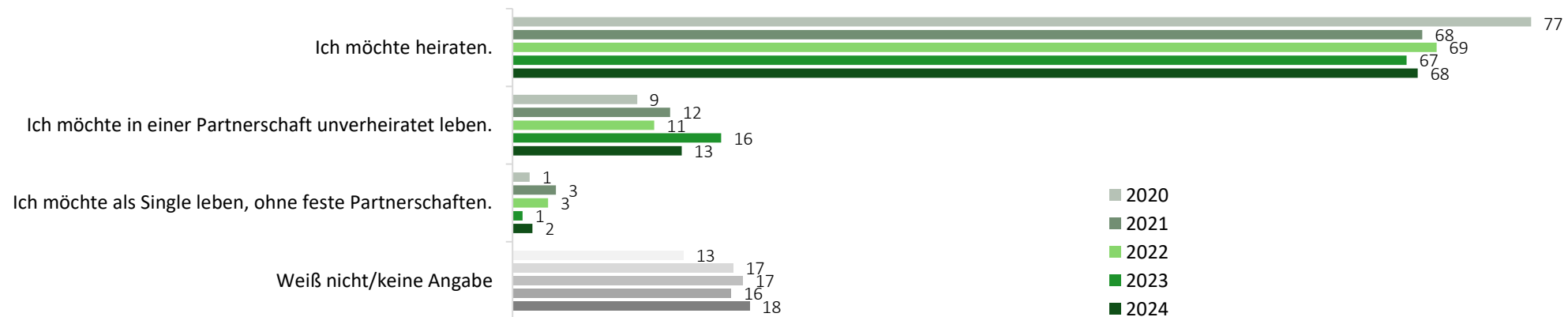
(geschlossene Frage, Mehrfachnennungen möglich, Angaben in Prozent)



Frage: Wie ist das bei Ihnen, welche Ziele haben Sie nach heutigem Stand in den jeweiligen Bereichen perspektivisch für Ihr Leben ...

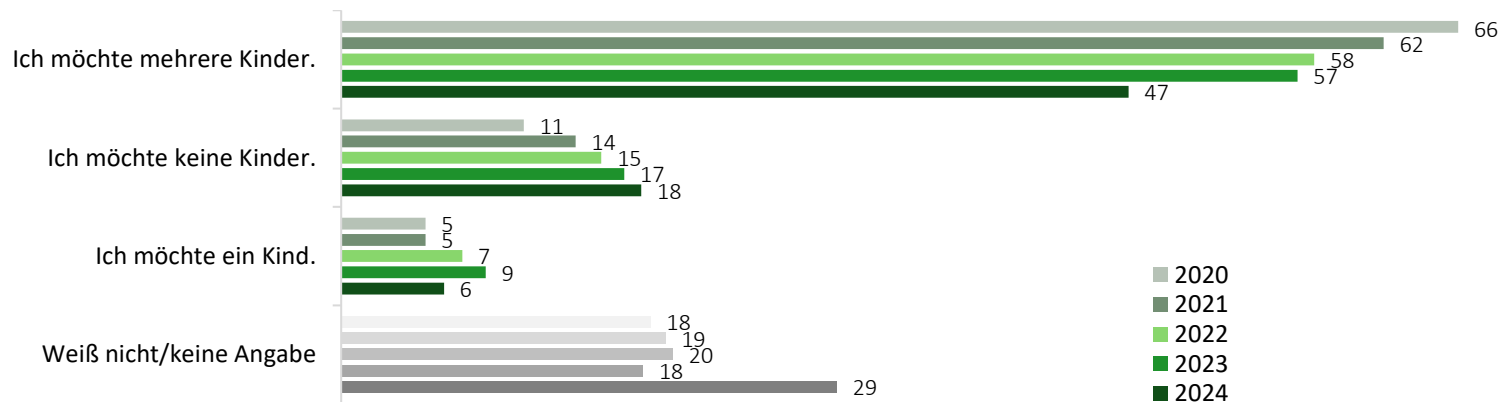
... Partnerschaft?

(geschlossene Frage, keine Mehrfachnennungen möglich, Angaben in Prozent)



... Kinder?

(geschlossene Frage, keine Mehrfachnennungen möglich, Angaben in Prozent)

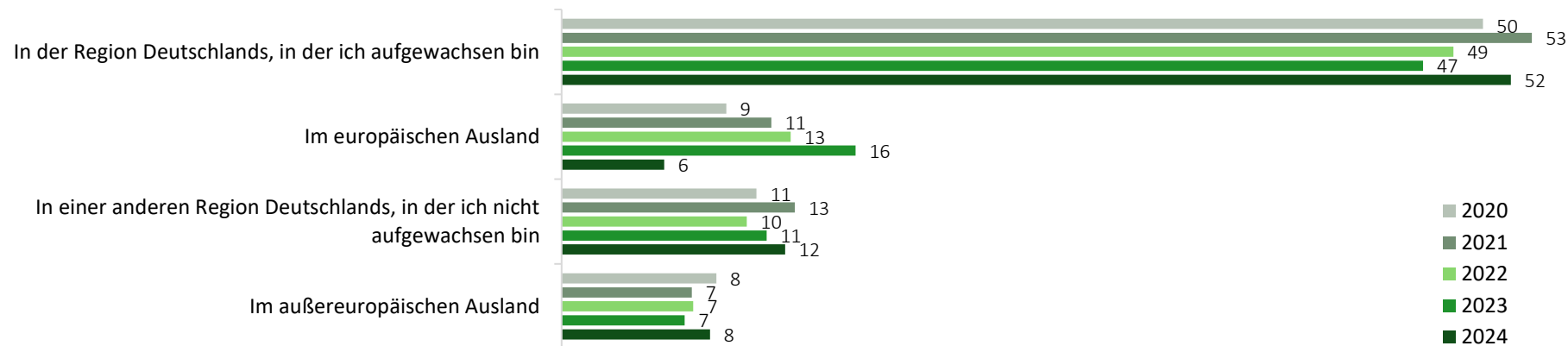


Basis: n = 545 (2020), n = 338 (2021), n = 376 (2022), n=268 (2023), n=197 (2024)

*Frage: Wie ist das bei Ihnen, welche Ziele haben Sie nach heutigem Stand
in den jeweiligen Bereichen perspektivisch für Ihr Leben ...*

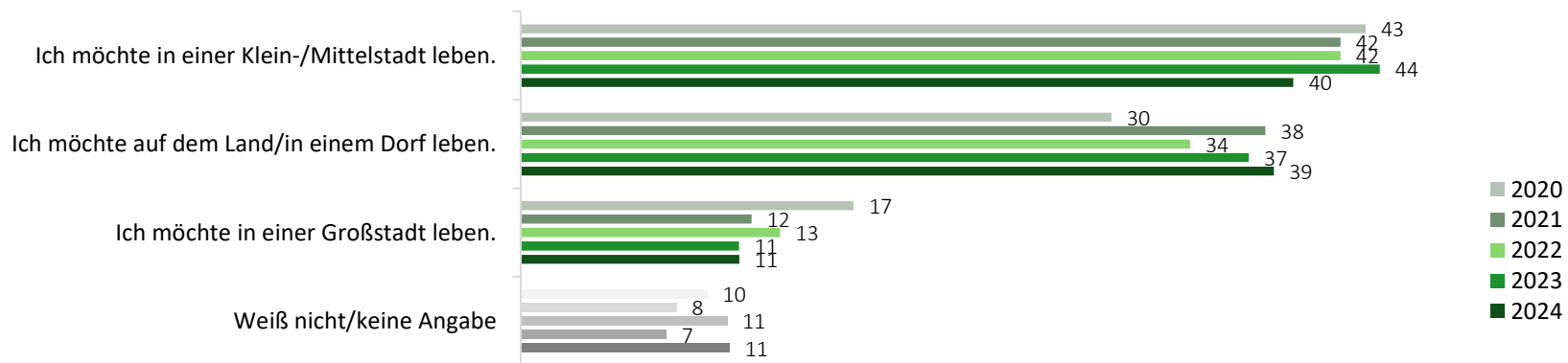
... gewünschter Lebensort?

(geschlossene Frage, keine Mehrfachnennungen möglich, Angaben in Prozent)



... Wohnortgröße meines gewünschten Lebensortes?

(geschlossene Frage, keine Mehrfachnennungen möglich, Angaben in Prozent)



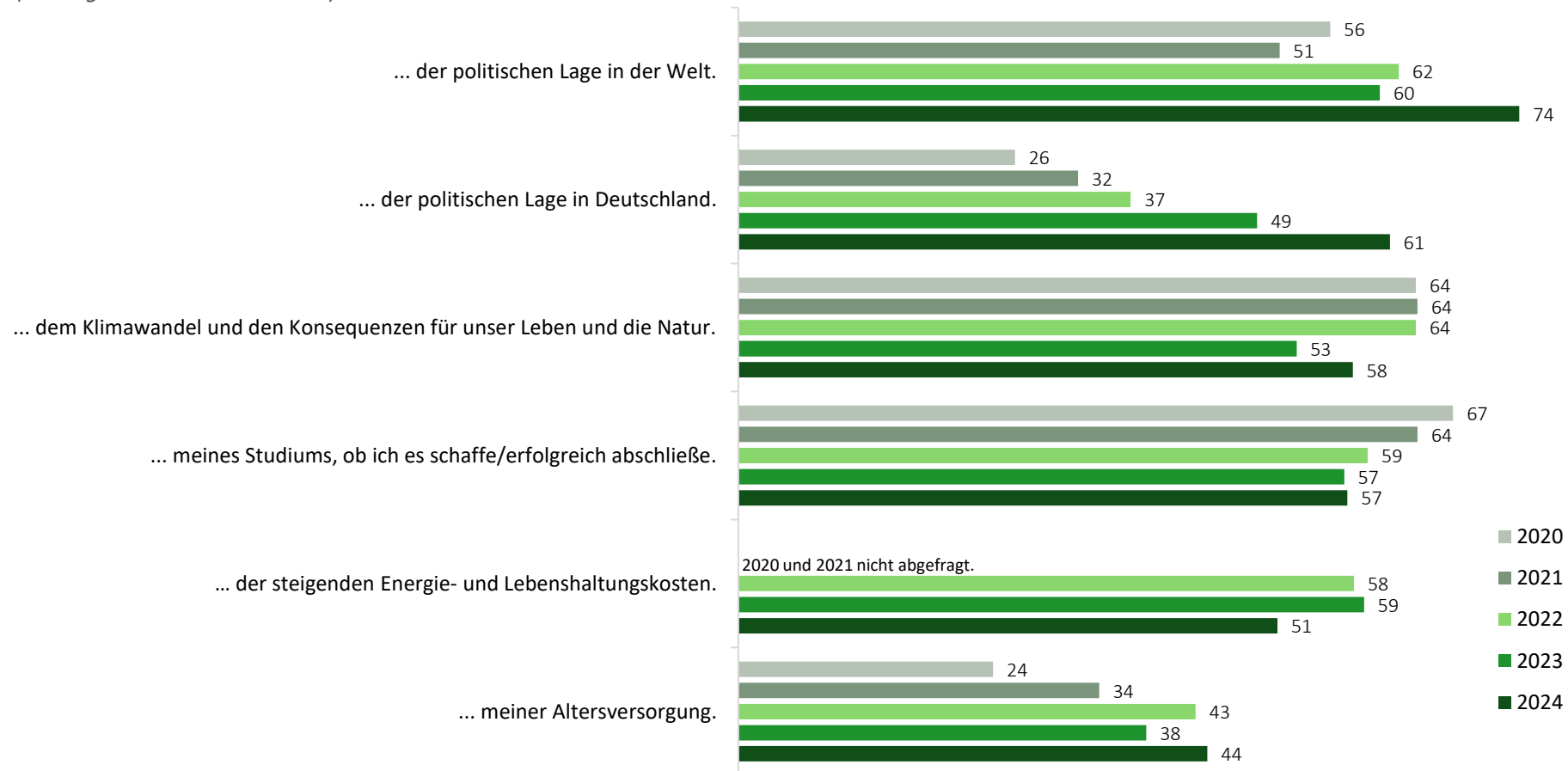
Basis: n = 545 (2020), n = 338 (2021), n = 376 (2022), n=268 (2023), n=197 (2024)

*Frage: Immer wieder im Leben kommt es vor, dass man sich Sorgen macht oder Ängste hat.
Sind auch Sie gerade in der Situation, sich über etwas Sorgen zu machen bzw. vor etwas Angst zu haben?
Wenn ja, in welchen Bereichen machen Sie sich Sorgen/haben Sie Angst?*

*(geschlossene Frage, **Mehrfachnennungen** möglich, Angaben in Prozent)*

Ja, ich mache mir Sorgen/habe Angst bezüglich ...

(absteigend sortiert nach 2024)



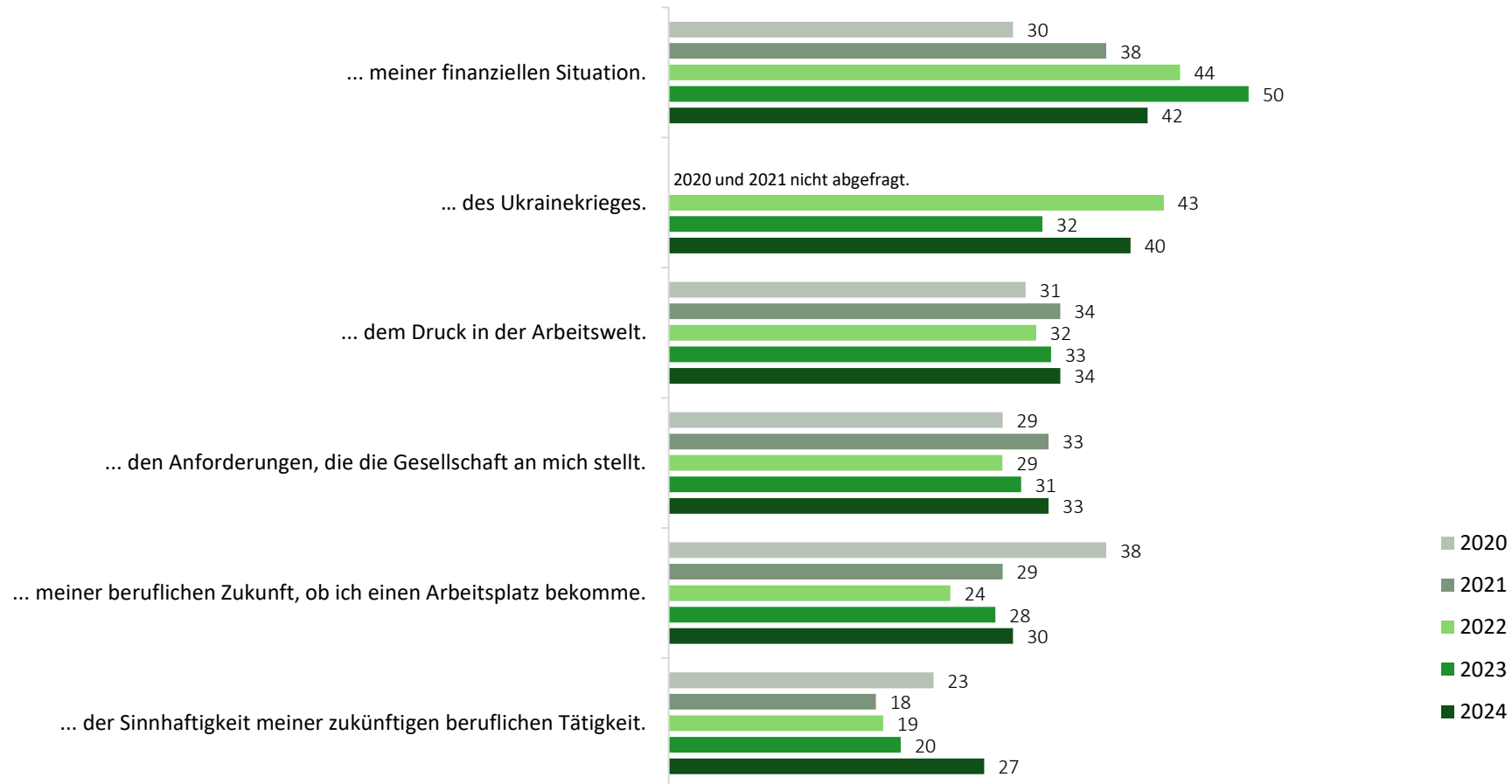
Basis: n = 545 (2020), n = 338 (2021), n = 376 (2022), n=268 (2023), n=197 (2024)

*Frage: Immer wieder im Leben kommt es vor, dass man sich Sorgen macht oder Ängste hat.
Sind auch Sie gerade in der Situation, sich über etwas Sorgen zu machen bzw. vor etwas Angst zu haben?
Wenn ja, in welchen Bereichen machen Sie sich Sorgen/haben Sie Angst?*

*(geschlossene Frage, **Mehrfachnennungen** möglich, Angaben in Prozent)*

Ja, ich mache mir Sorgen/habe Angst bezüglich ...

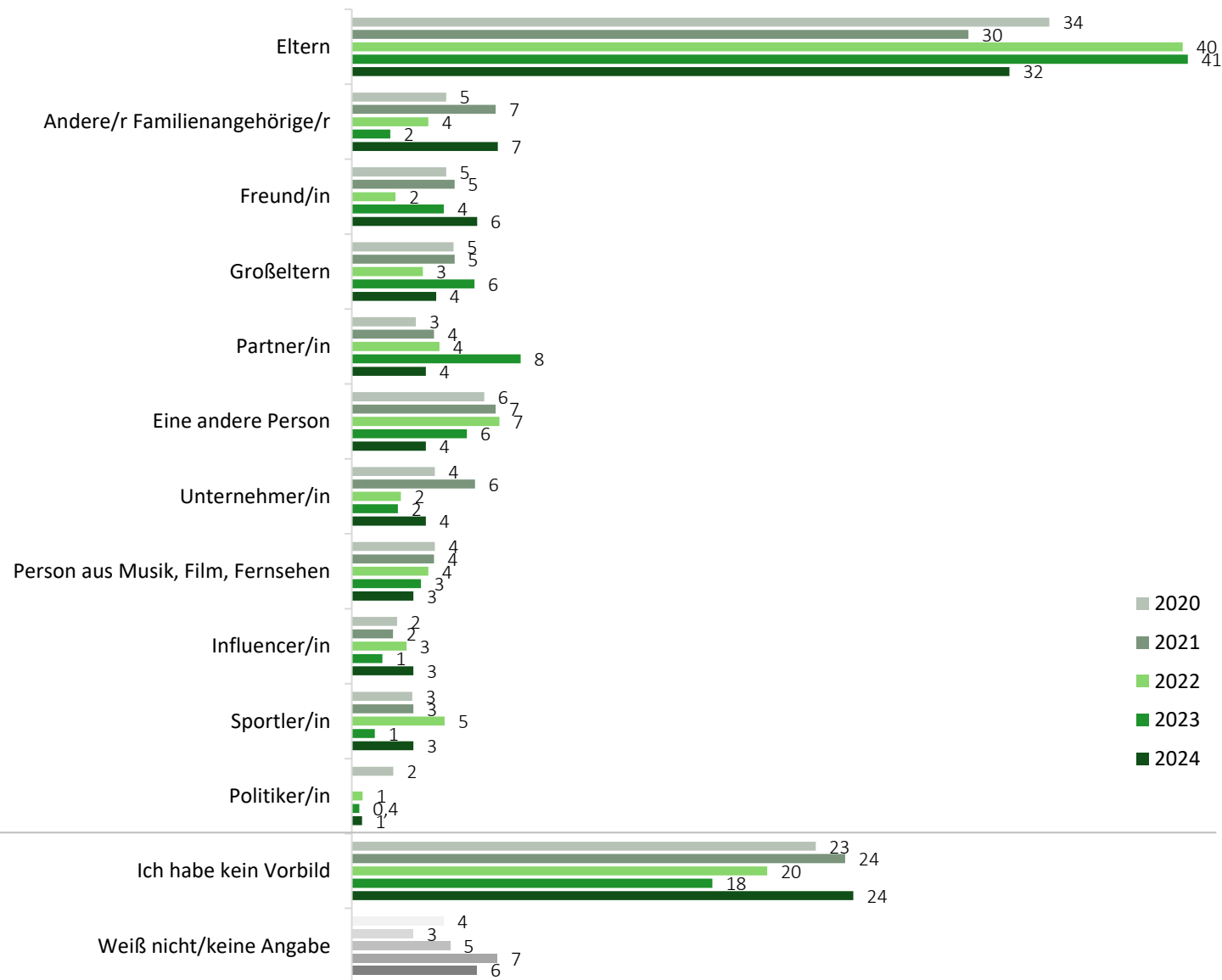
(absteigend sortiert nach 2024)



Basis: n = 545 (2020), n = 338 (2021), n = 376 (2022), n=268 (2023), n=197 (2024)

**Frage: Welche Person ist für Sie persönlich ein Vorbild?
Denken Sie dabei an eine konkrete Person und ordnen
Sie diese Person einer der folgenden Kategorien zu.**

*(geschlossene Frage, keine Mehrfachnennungen möglich,
Angaben in Prozent)*



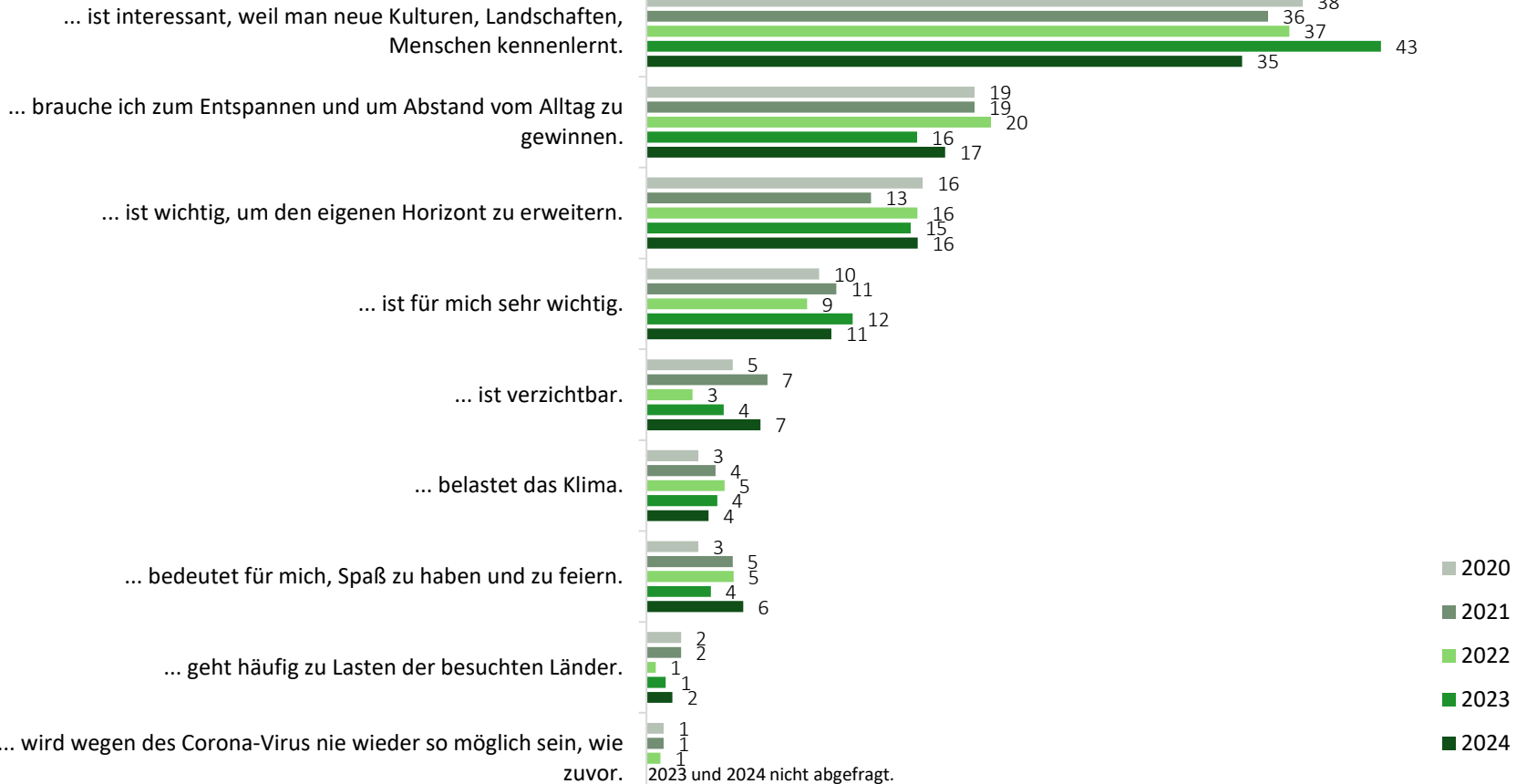
Basis: n = 545 (2020), n = 338 (2021), n = 376 (2022), n=268 (2023), n=197 (2024)

4 Reisen und Nachhaltigkeit

Frage: Was ist Ihr erster Gedanke, wenn Sie an das Thema „Reisen“ denken?

(geschlossene Frage, keine Mehrfachnennungen möglich, Angaben in Prozent)

Reisen ...



Anderer Gedanke

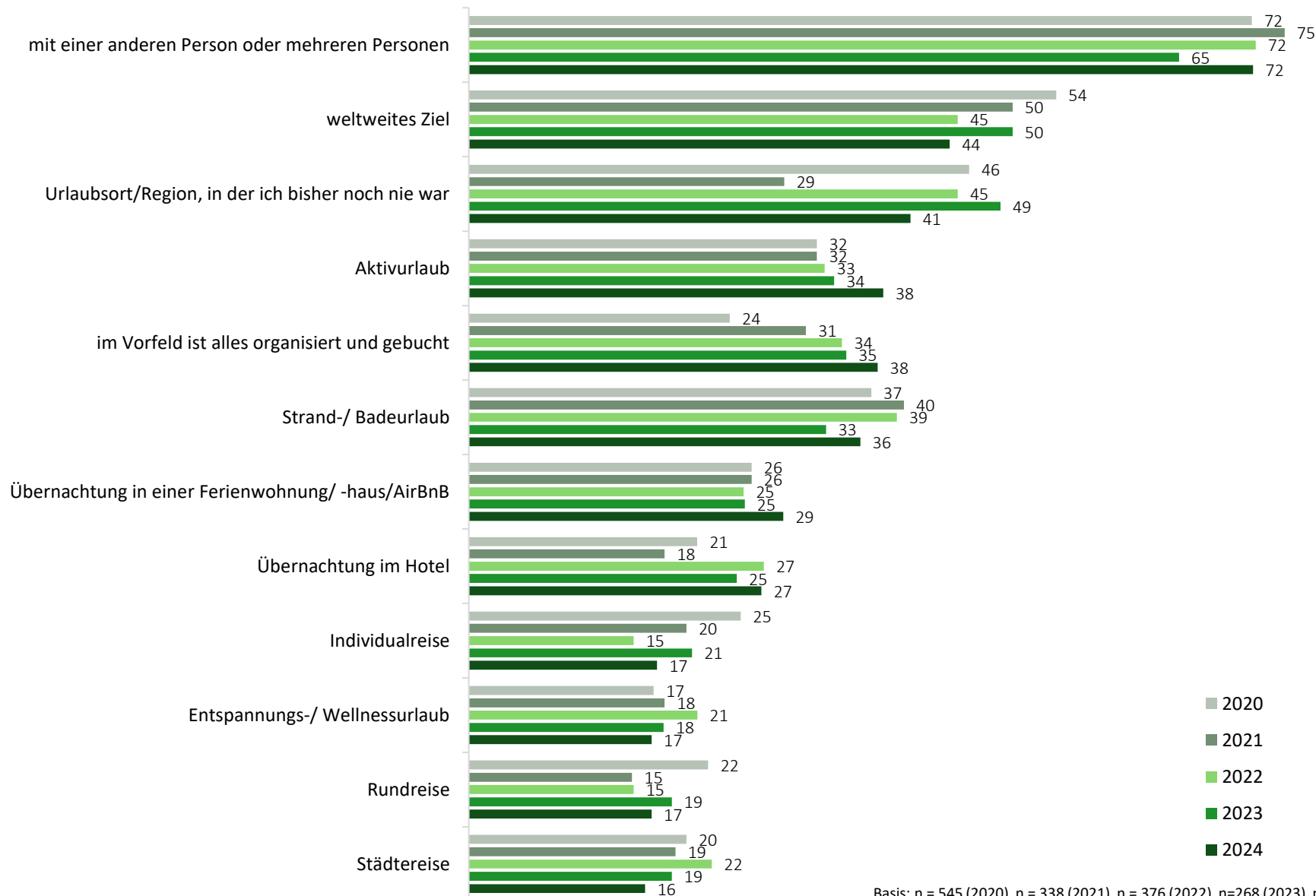
Weiß nicht/keine Angabe

Frage: Wenn Sie sich eine perfekte Reise zusammenstellen könnten, wie sähe diese perfekte Reise aus?

Wählen Sie aus den nachfolgenden Aspekten bis zu 5 Aspekte aus, die auf jeden Fall erfüllt sein müssen, damit diese Reise für Sie perfekt ist.

(geschlossene Frage, Mehrfachnennungen möglich, Angaben in Prozent)

(absteigend sortiert nach 2024)



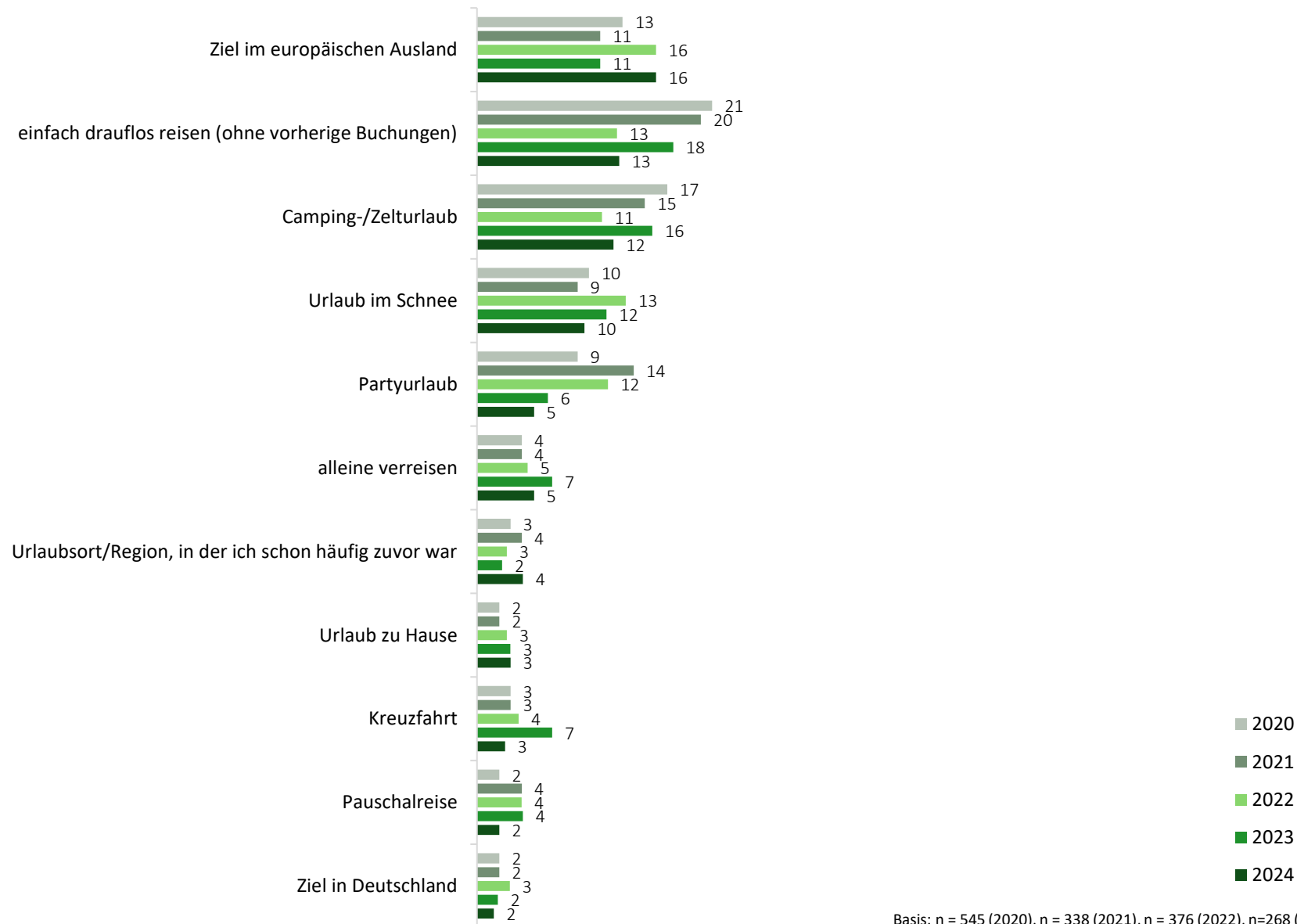
Basis: n = 545 (2020), n = 338 (2021), n = 376 (2022), n=268 (2023), n=197 (2024)

Frage: Wenn Sie sich eine perfekte Reise zusammenstellen könnten, wie sähe diese perfekte Reise aus?

Wählen Sie aus den nachfolgenden Aspekten bis zu 5 Aspekte aus, die auf jeden Fall erfüllt sein müssen, damit diese Reise für Sie perfekt ist.

(geschlossene Frage, Mehrfachnennungen möglich, Angaben in Prozent)

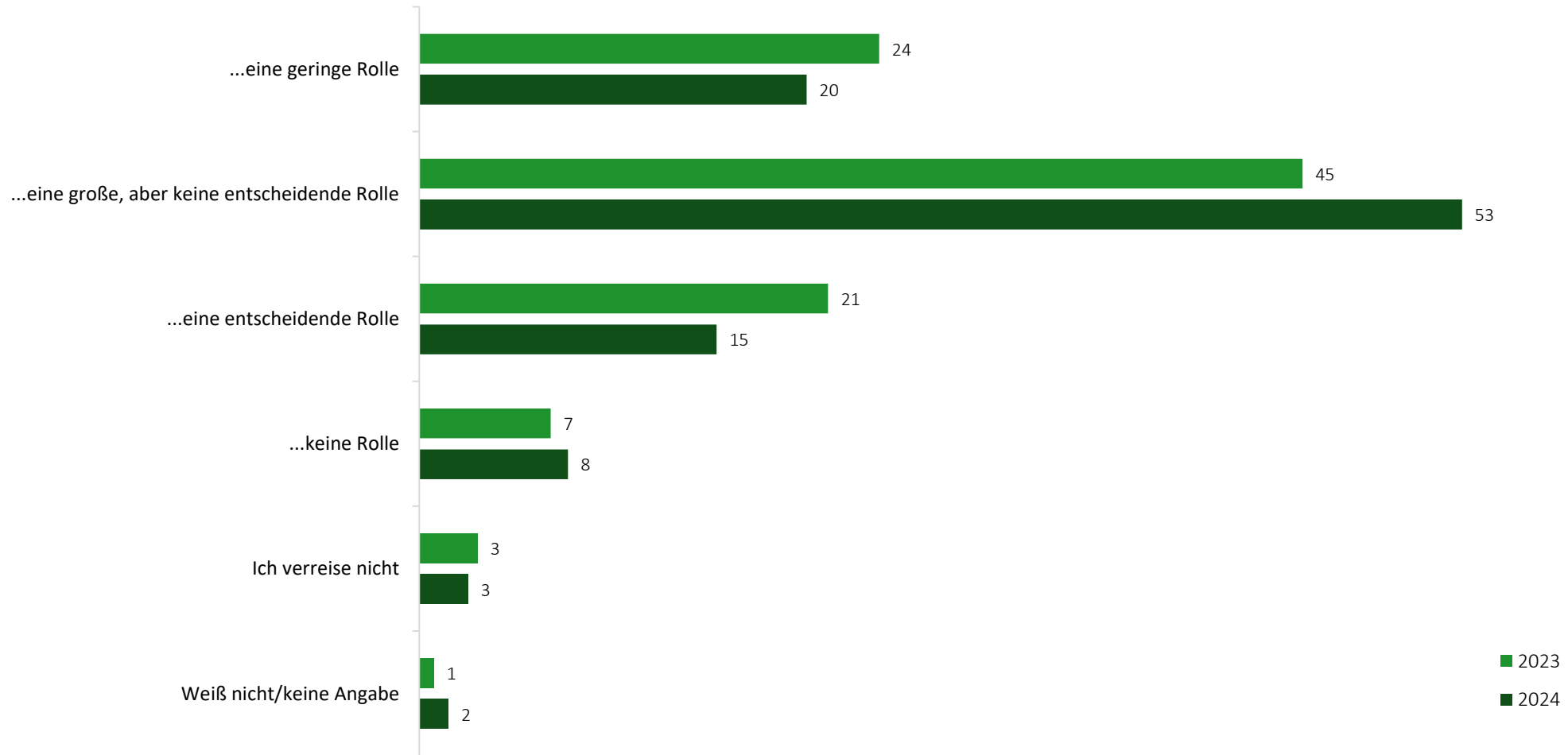
(absteigend sortiert nach 2024)



Basis: n = 545 (2020), n = 338 (2021), n = 376 (2022), n=268 (2023), n=197 (2024)

Frage: "Nachhaltigkeit" spielt für mich im Bereich Urlaub und Reisen...

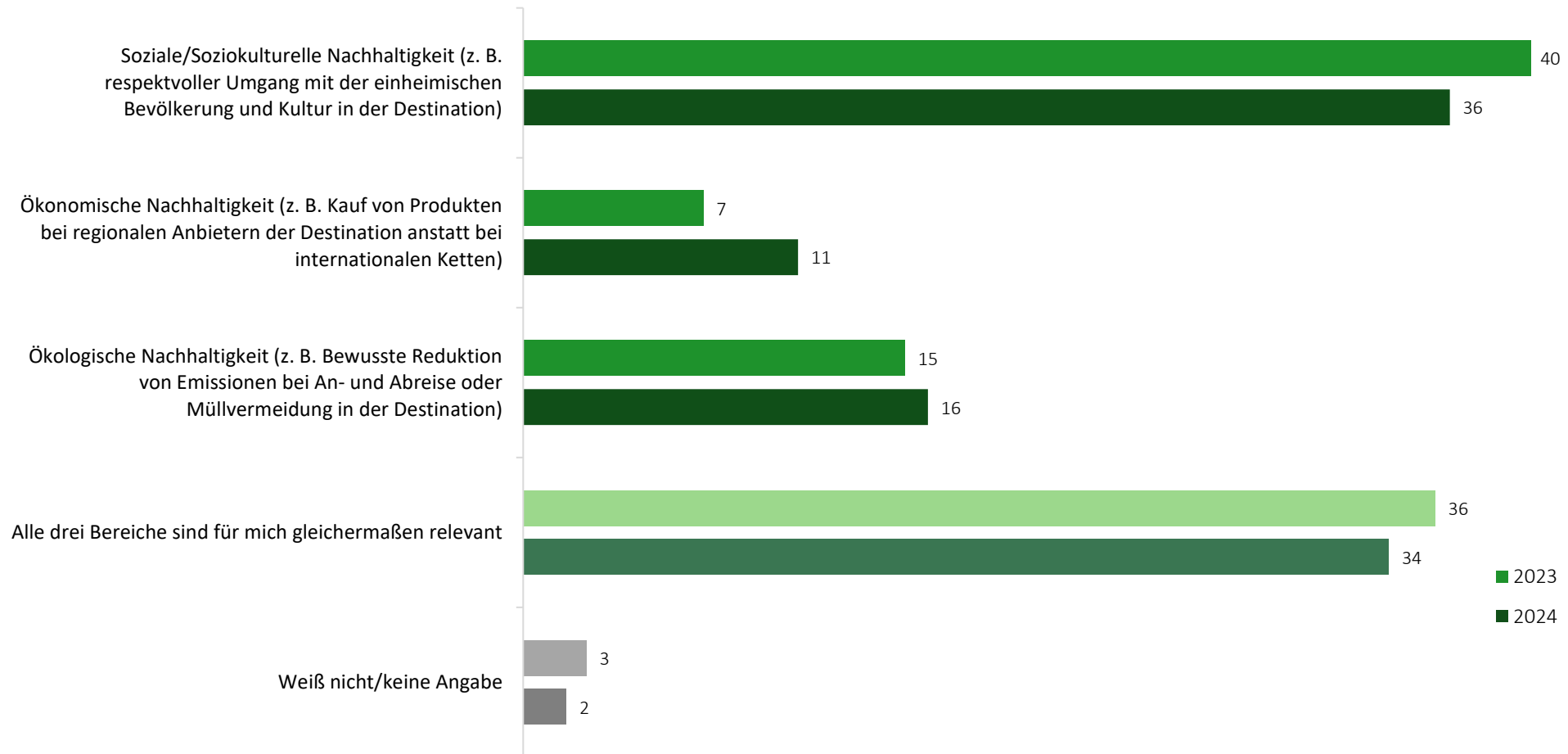
(geschlossene Frage, keine Mehrfachnennungen möglich, Angaben in Prozent)



Frage: Wenn Sie an unterschiedliche Bereiche der Nachhaltigkeit denken: Welcher hat für Sie (auf Reisen) die größte Bedeutung?

Teilgruppe: Studierende, die angegeben haben, dass Nachhaltigkeit für sie auf Reisen eine Rolle spielt und die grundsätzlich verreisen

(geschlossene Frage, keine Mehrfachnennungen möglich, Angaben in Prozent)



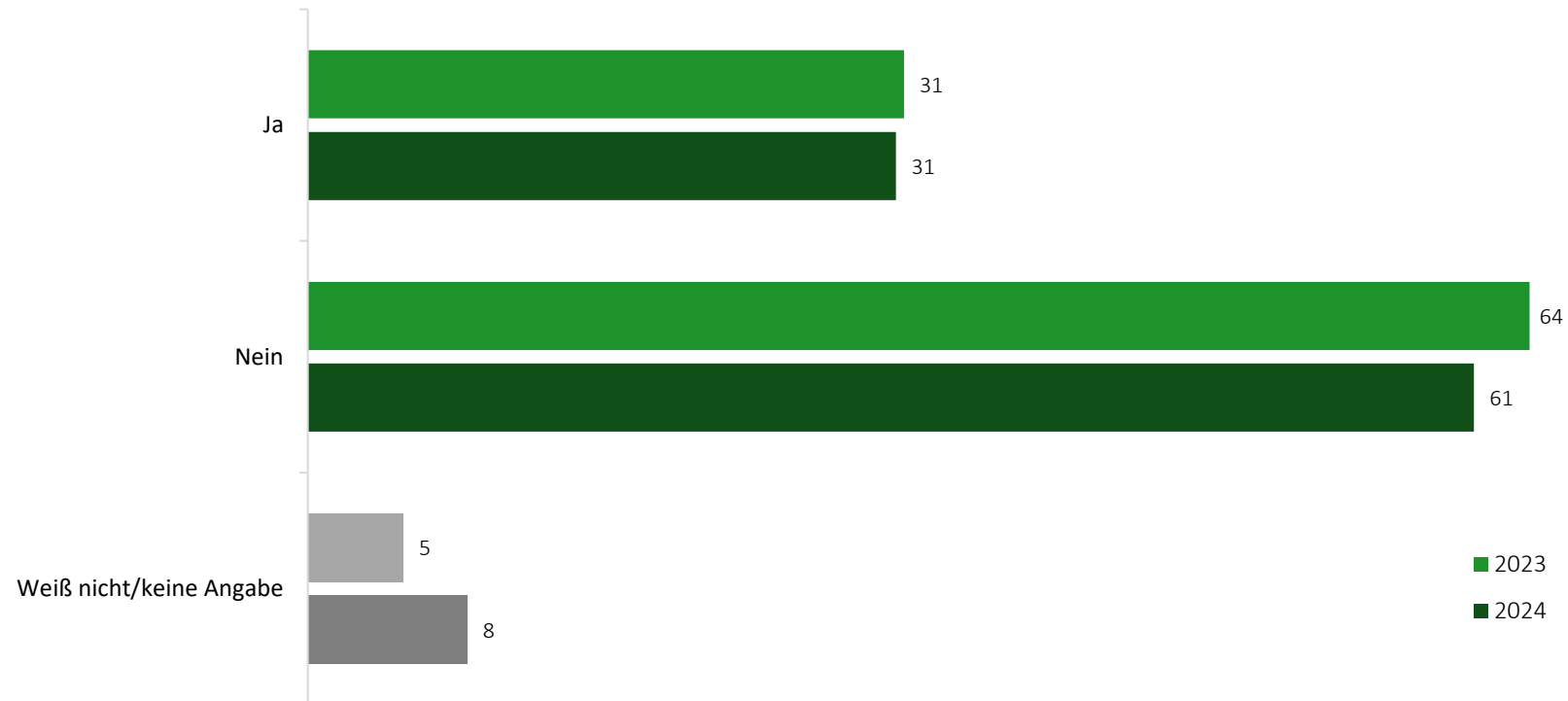
Teilgruppe: Studierende, die angegeben haben, dass Nachhaltigkeit für sie auf Reisen eine Rolle spielt und die grundsätzlich verreisen: n=240 (2023), n=174 (2024)

Basis: n=268 (2023), n=197 (2024)

Frage: Haben aktuelle Nachhaltigkeitsdebatten (z. B. über die Auswirkungen des Klimawandels) dazu geführt, dass Sie Ihr Reiseverhalten geändert haben?

Teilgruppe: Studierende, die grundsätzlich verreisen

(geschlossene Frage, keine Mehrfachnennungen möglich, Angaben in Prozent)

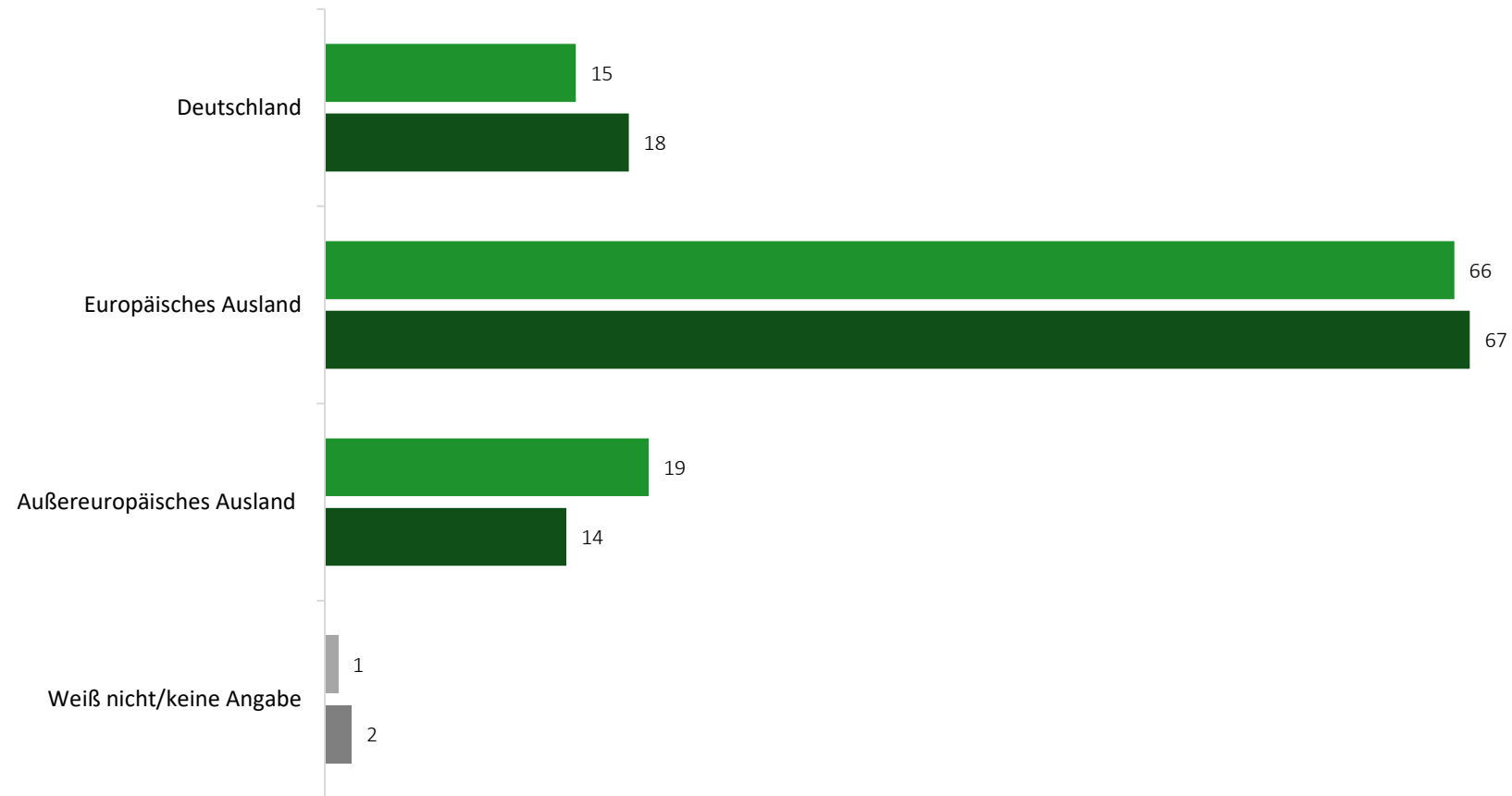


Teilgruppe: Studierende, die grundsätzlich verreisen: n=260 (2023), n=192 (2024)
Basis: n=268 (2023), n=197 (2024)

Frage: Wohin haben Sie Ihre letzte Reise unternommen?

Teilgruppe: Studierende, die grundsätzlich verreisen

(geschlossene Frage, keine Mehrfachnennungen möglich, Angaben in Prozent)



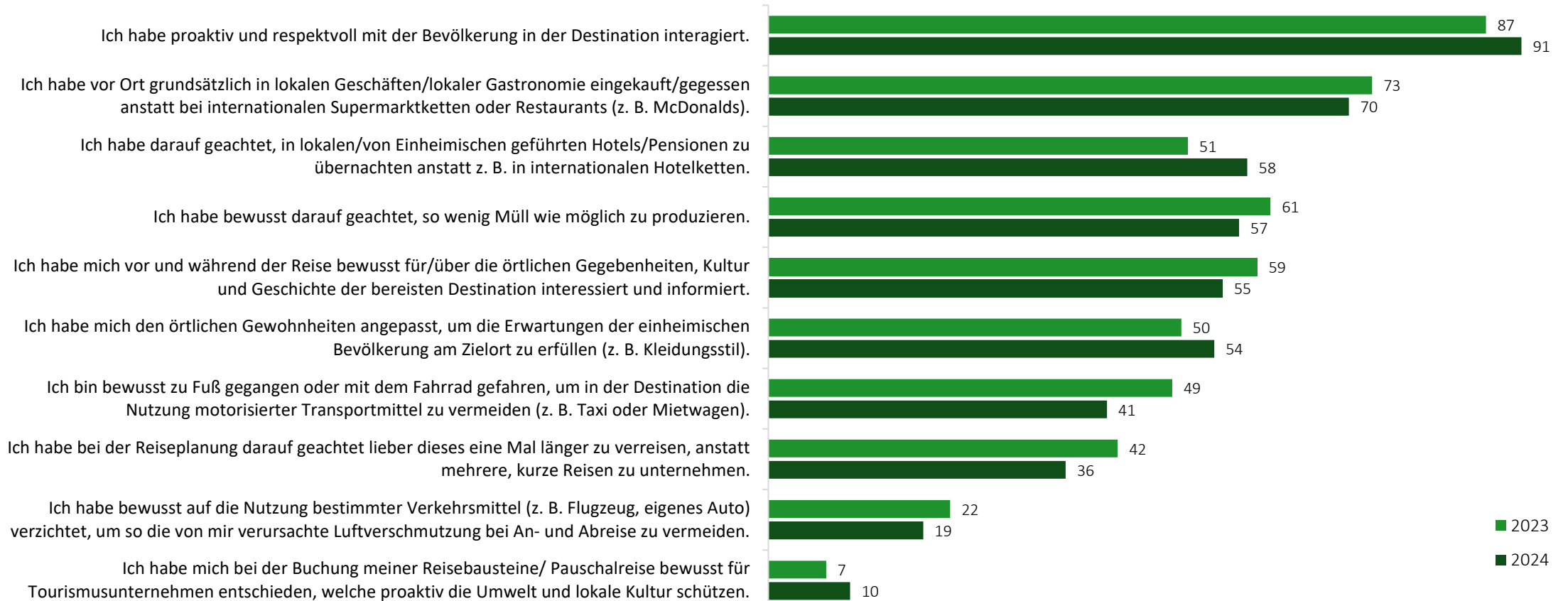
Teilgruppe: Studierende, die grundsätzlich verreisen: n=260 (2023), n=192 (2024)
Basis: n=268 (2023), n=197 (2024)

Frage: Bitte denken Sie an Ihre LETZTE REISE und geben Sie auf einer Skala von „Stimme überhaupt nicht zu“ bis „Stimme voll und ganz zu“ an, inwieweit folgende Aussagen auf Sie und Ihr Reiseverhalten während dieser Reise zutreffen haben.

Teilgruppe: Studierende, die grundsätzlich verreisen

(geschlossene Frage, keine Mehrfachnennungen möglich, Angaben in Prozent)

(absteigend sortiert nach 2024 – Stimme voll und ganz zu und stimme zu – TOP 10)



Teilgruppe: Studierende, die grundsätzlich verreisen: n=260 (2023), n=192 (2024)
Basis: n=268 (2023), n=197 (2024)

Frage: Bitte geben Sie auf einer Skala von „Stimme überhaupt nicht zu“ bis „Stimme voll und ganz zu“ an, inwiefern folgende Aussagen auf Sie zutreffen.

Teilgruppe: Studierende, die grundsätzlich verreisen

(geschlossene Frage, keine Mehrfachnennungen möglich, Angaben in Prozent)

(absteigend sortiert nach 2024 – Stimme voll und ganz zu und stimme zu)



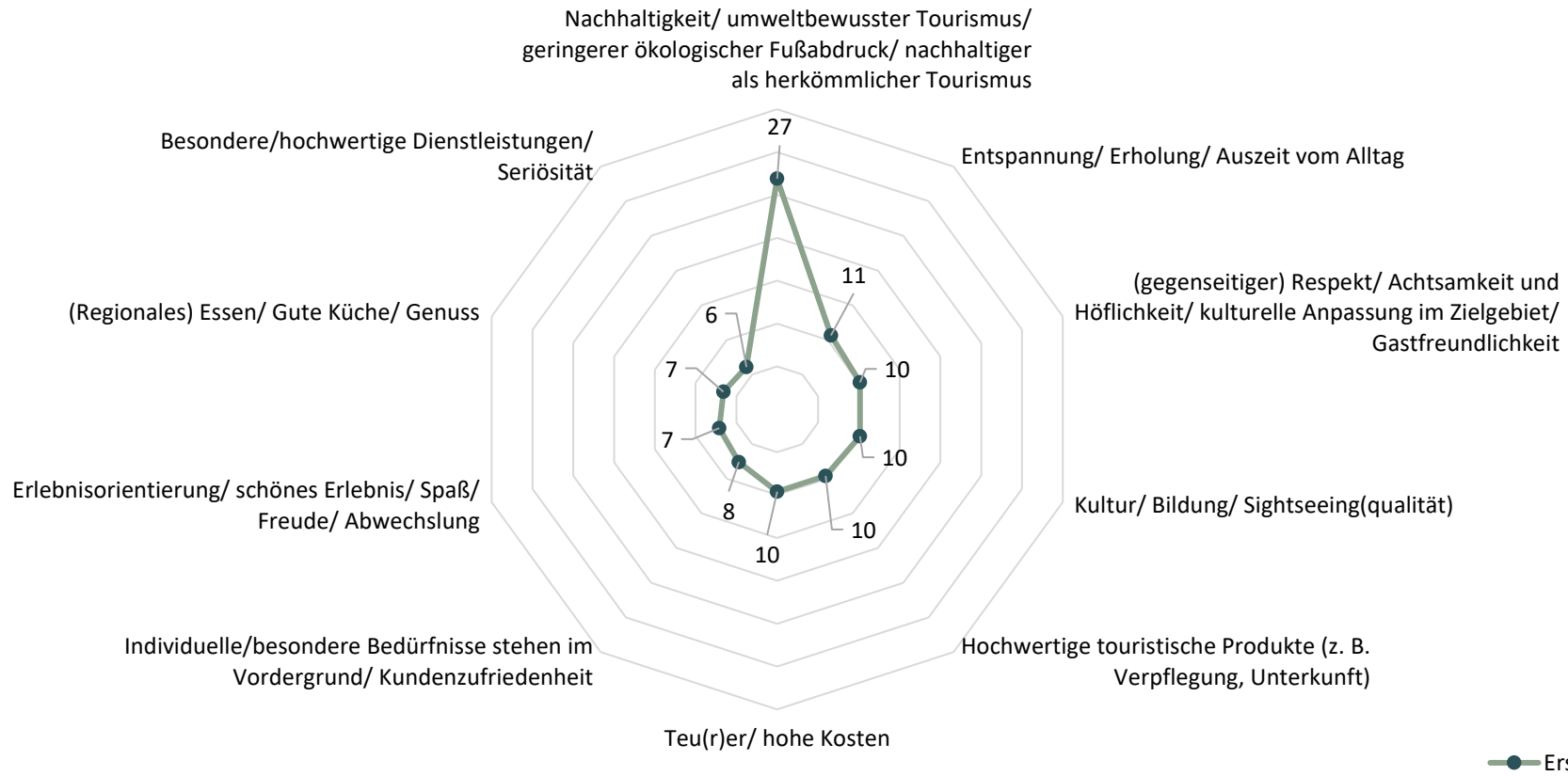
Teilgruppe: Studierende, die grundsätzlich verreisen: n=260 (2023), n=192 (2024)
Basis: n=268 (2023), n=197 (2024)

5 Sonderbetrachtung: Qualität im Tourismus

Frage: Welche drei Aspekte kommen Ihnen als Erstes in den Sinn, wenn Sie an den Begriff „Qualitätstourismus“ denken?

(offene Frage, **Mehrfachnennungen** möglich, Angaben in Prozent)

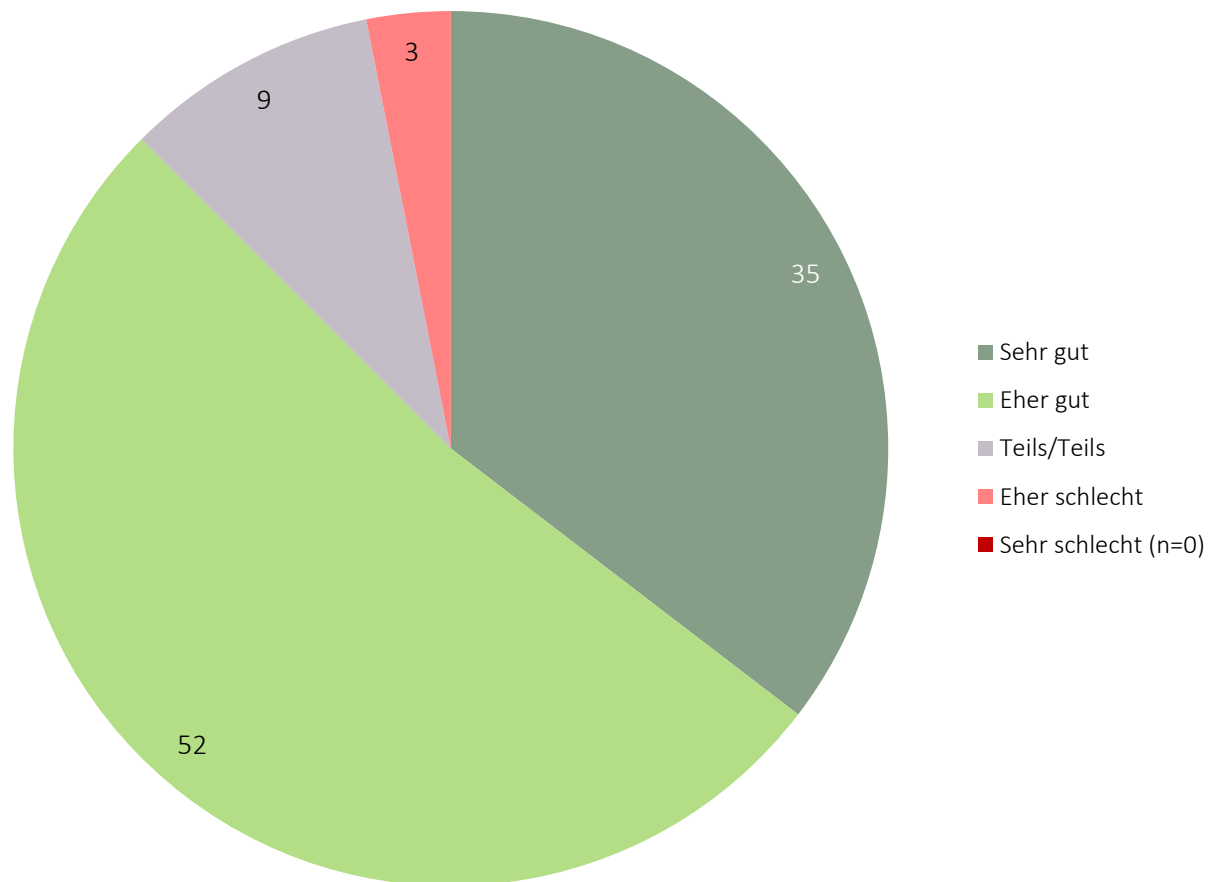
(TOP 10 Nennungen)



Frage: *Wie bewerten Sie insgesamt die Qualität Ihrer letzten Reise auf einer Skala von sehr schlecht bis sehr gut?*

Teilgruppe: Studierende, die grundsätzlich verreisen

(geschlossene Frage, keine Mehrfachnennungen möglich, Angaben in Prozent)



Teilgruppe: Studierende, die grundsätzlich verreisen (2024: n=192)
Basis: n=197

Frage: Bitte geben Sie an, wie wichtig Ihnen folgende Qualitätsaspekte beim Besuch einer Destination sind?

Teilgruppe: Studierende, die grundsätzlich verreisen

(geschlossene Frage, **Mehrfachnennungen** möglich, Angaben in Prozent)

(absteigend sortiert– Stimme voll und ganz zu und stimme zu)



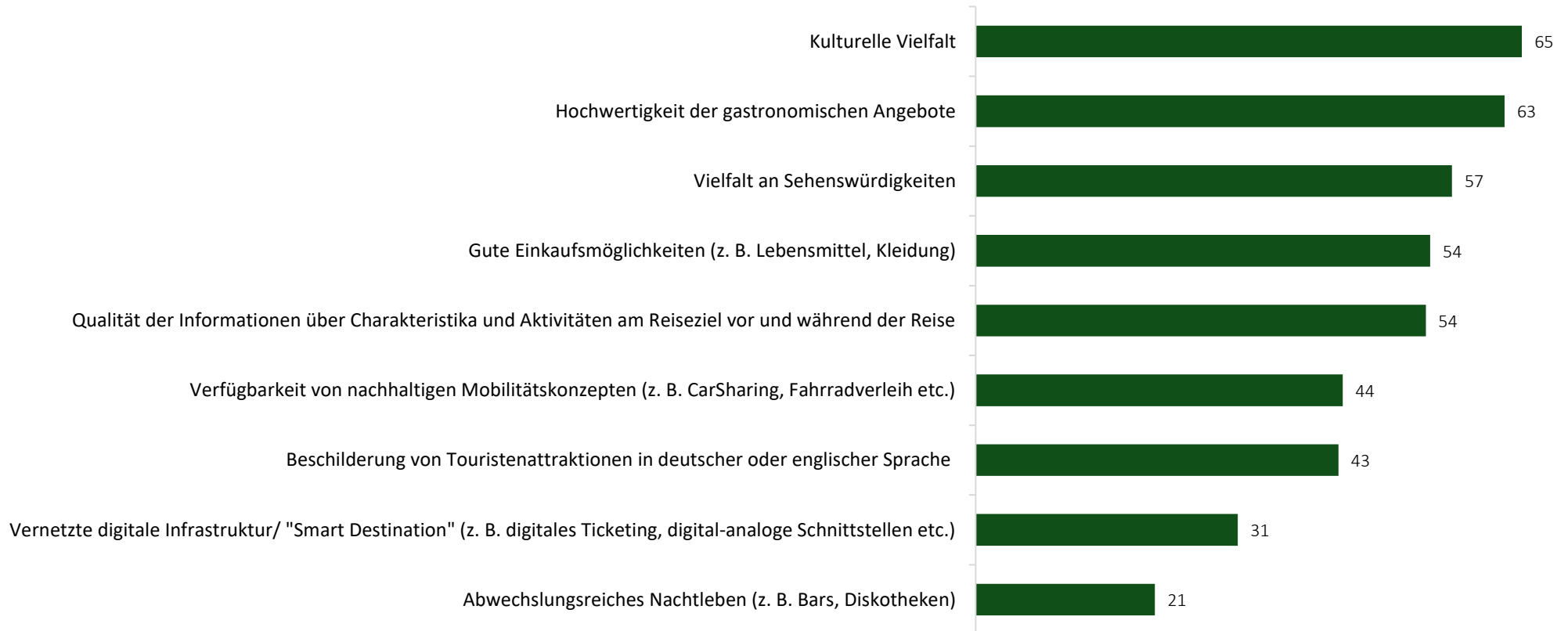
Teilgruppe: Studierende, die grundsätzlich verreisen (2024: n=192)
Basis: n=197

Frage: Bitte geben Sie an, wie wichtig Ihnen folgende Qualitätsaspekte beim Besuch einer Destination sind?

Teilgruppe: Studierende, die grundsätzlich verreisen

(geschlossene Frage, Mehrfachnennungen möglich, Angaben in Prozent)

(absteigend sortiert– Stimme voll und ganz zu und stimme zu)



Teilgruppe: Studierende, die grundsätzlich verreisen (2024: n=192)
Basis: n=197

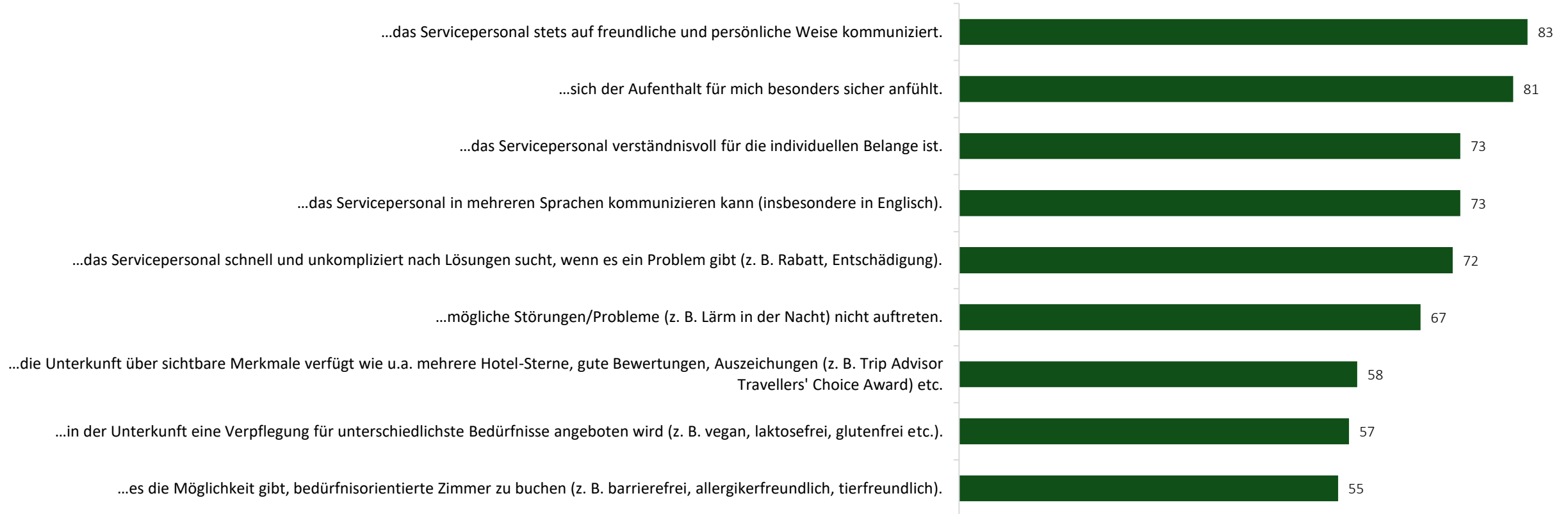
Frage: Bitte geben Sie an, inwiefern Sie folgenden Aspekten zustimmen.

Teilgruppe: Studierende, die grundsätzlich verreisen

*(geschlossene Frage, **Mehrfachnennungen** möglich, Angaben in Prozent)*

Für mich ist eine Unterkunft qualitativ hochwertig, wenn...

(absteigend sortiert– Stimme voll und ganz zu und stimme zu)



Teilgruppe: Studierende, die grundsätzlich verreisen (2024: n=192)
Basis: n=197

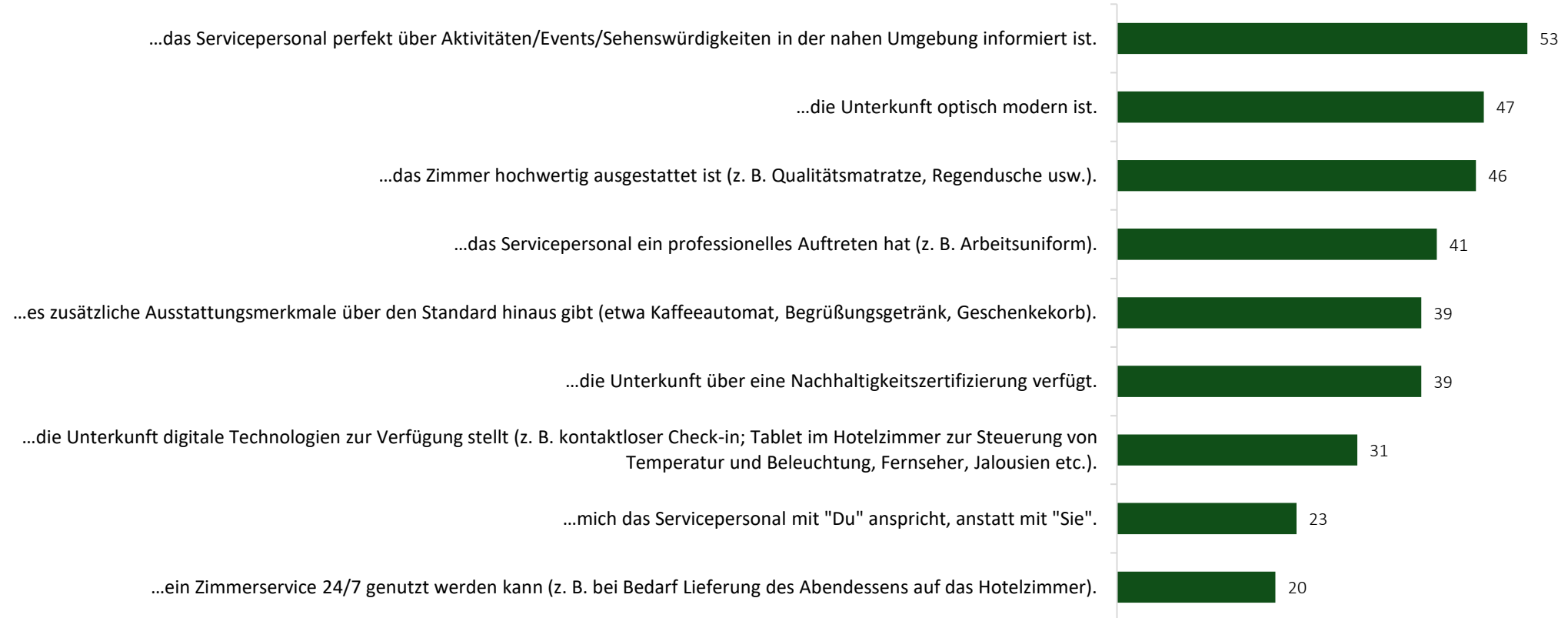
Frage: Bitte geben Sie an, inwiefern Sie folgenden Aspekten zustimmen.

Teilgruppe: Studierende, die grundsätzlich verreisen

*(geschlossene Frage, **Mehrfachnennungen** möglich, Angaben in Prozent)*

Für mich ist eine Unterkunft qualitativ hochwertig, wenn...

(absteigend sortiert– Stimme voll und ganz zu und stimme zu)



Teilgruppe: Studierende, die grundsätzlich verreisen (2024: n=192)
Basis: n=197

*Frage: Welche der folgenden Qualitätsaspekte wurden Ihrer Meinung nach im Rahmen Ihrer letzten Reise erfüllt?
Falls Sie in mehreren Unterkünften übernachtet haben, denken Sie bei dieser Frage bitte an die LETZTE Unterkunft Ihrer Reise.*

Teilgruppe: Studierende, die grundsätzlich verreisen

*(geschlossene Frage, **Mehrfachnennungen** möglich, Angaben in Prozent)*

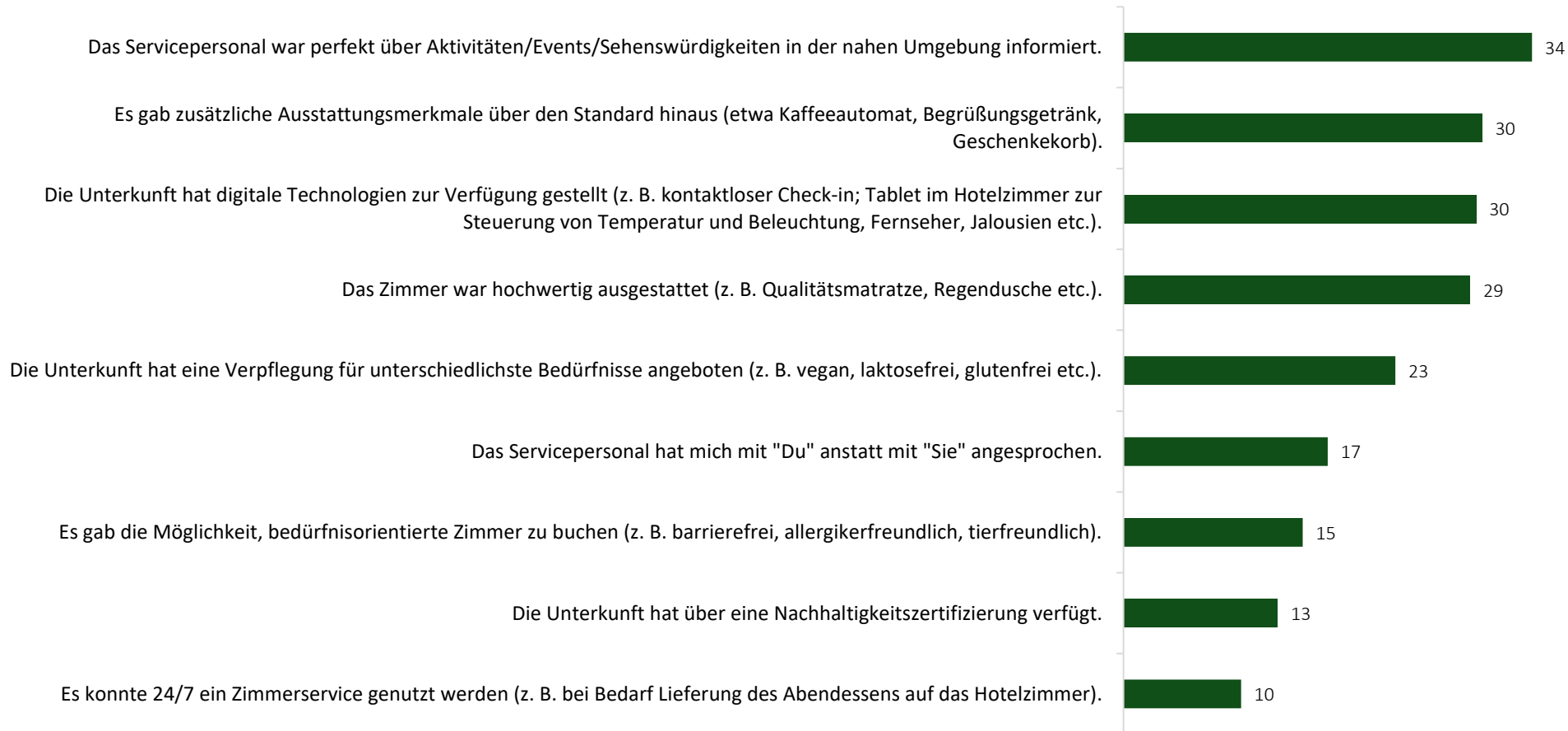


Teilgruppe: Studierende, die grundsätzlich verreisen (2024: n=192)
Basis: n=197

*Frage: Welche der folgenden Qualitätsaspekte wurden Ihrer Meinung nach im Rahmen Ihrer letzten Reise erfüllt?
Falls Sie in mehreren Unterkünften übernachtet haben, denken Sie bei dieser Frage bitte an die LETZTE Unterkunft Ihrer Reise.*

Teilgruppe: Studierende, die grundsätzlich verreisen

*(geschlossene Frage, **Mehrfachnennungen** möglich, Angaben in Prozent)*



Frage: Welche der folgenden Aussagen treffen Ihrer Meinung nach auf Ihre zuletzt unternommene Reise zu?

Teilgruppe: Studierende, die grundsätzlich verreisen

(geschlossene Frage, **Mehrfachnennungen** möglich, Angaben in Prozent)

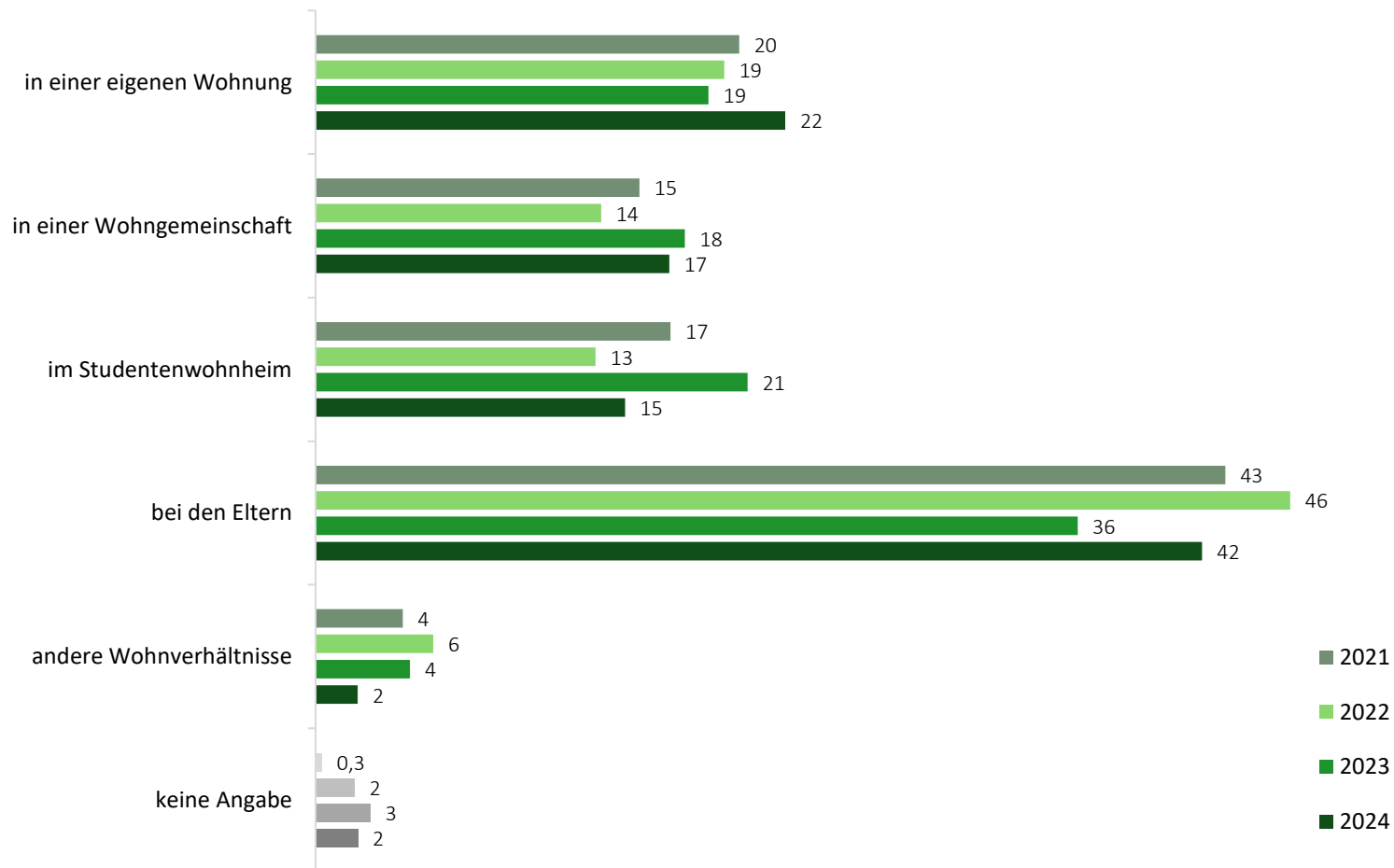


Teilgruppe: Studierende, die grundsätzlich verreisen (2024: n=192)
Basis: n=197

6 Soziodemografische Merkmale

Frage: Wo wohnen Sie derzeit?*

(geschlossene Frage, keine Mehrfachnennungen möglich, Angaben in Prozent)



*) Diese Frage wurde in der Umfrage 2020 noch nicht gestellt.

Basis: n = 338 (2021), n = 376 (2022), n=268 (2023), n=197 (2024)

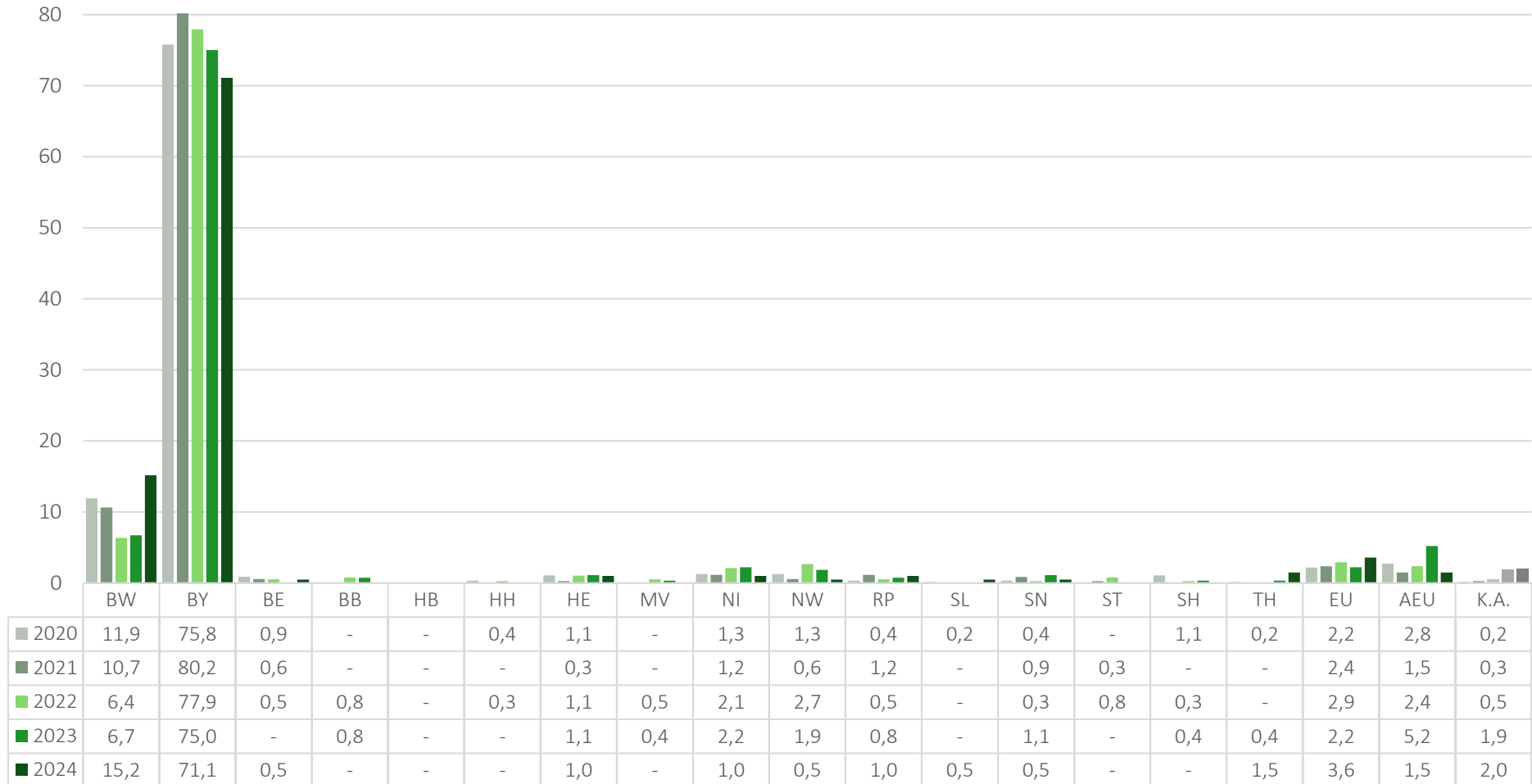
WS 20/21
bis
WS 24/25

Herkunft

*Frage: Wo sind Sie aufgewachsen?
(Falls in mehreren Bundesländern/Ländern: Wo zuletzt?)*

(geschlossene Frage, keine Mehrfachnennungen möglich, Angaben in Prozent)

- BW** Baden-Württemberg
- BY** Bayern
- BE** Berlin
- BB** Brandenburg
- HB** Bremen
- HH** Hamburg
- HE** Hessen
- MV** Mecklenburg-Vorpommern
- NI** Niedersachsen
- NW** Nordrhein-Westfalen
- RP** Rheinland-Pfalz
- SL** Saarland
- SN** Sachsen
- ST** Sachsen-Anhalt
- SH** Schleswig-Holstein
- TH** Thüringen
- EU** Europäisches Ausland
- AEU** Außereuropäisches Ausland
- K.A.** Keine Angabe



Gefördert durch

Bayerisches Staatsministerium für Ernährung, Landwirtschaft, Forsten und Tourismus

Basis: n = 545 (2020), n = 338 (2021), n = 376 (2022), n = 268 (2023), n = 197 (2024)

Frage: Alter

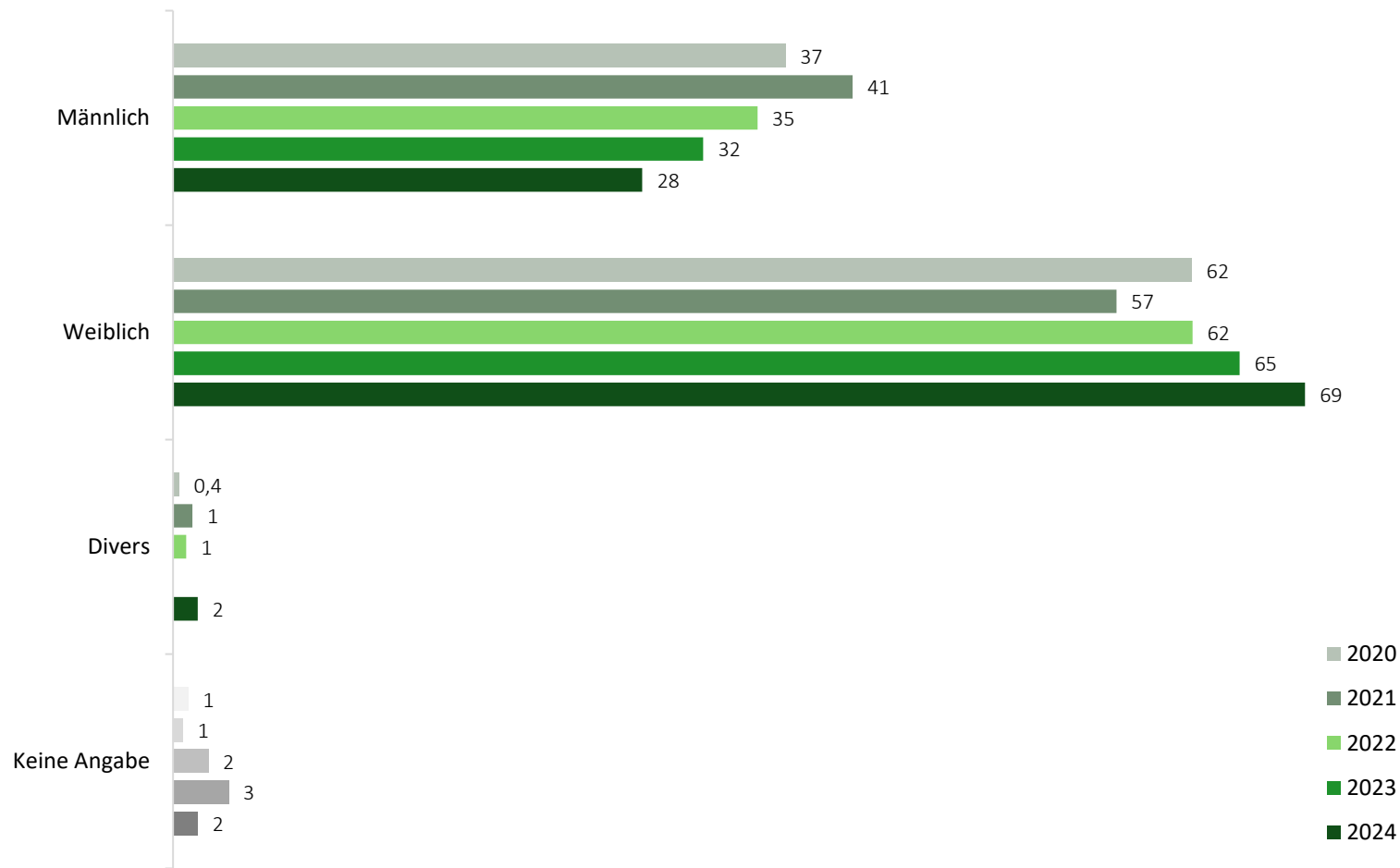
(geschlossene Frage, keine Mehrfachnennungen möglich, Angaben in Prozent)



Generation Z

Frage: *Geschlecht*

(geschlossene Frage, keine Mehrfachnennungen möglich, Angaben in Prozent)



7 Auswertungen „Generation Z“

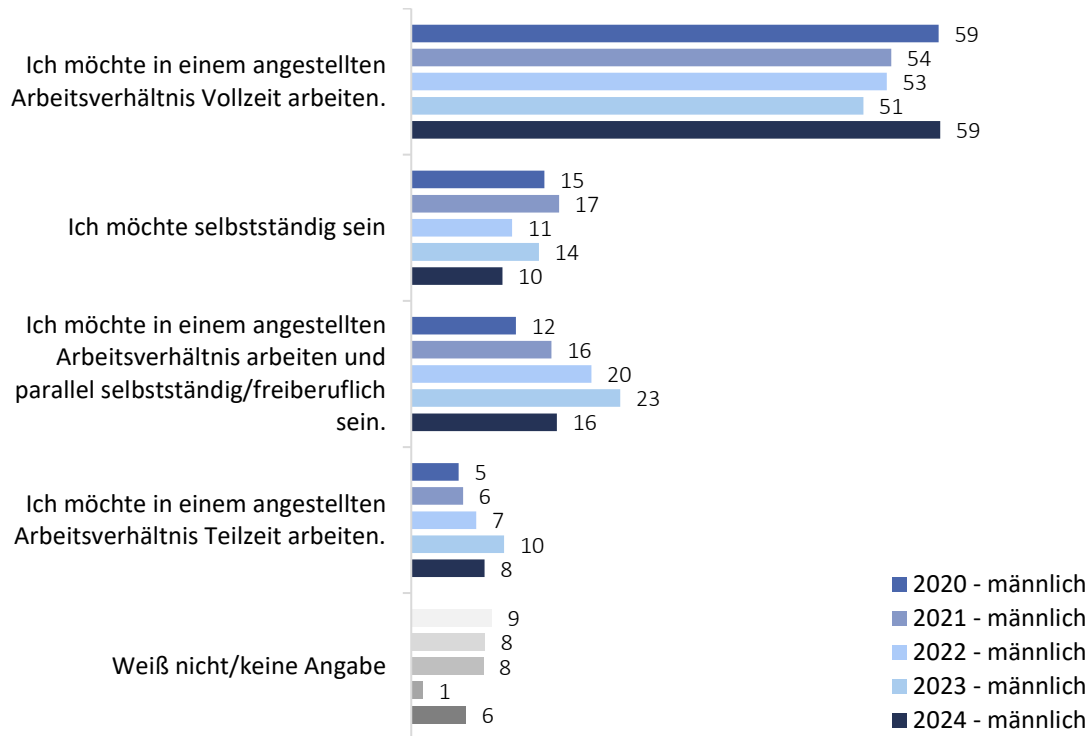
Altersgruppe bis einschließlich 29 Jahre
(Geburtsjahrgänge: 1995 bis 2010)

Frage: *Wie ist das bei Ihnen, welche Ziele haben Sie nach heutigem Stand in den jeweiligen Bereichen perspektivisch für Ihr Leben ...*

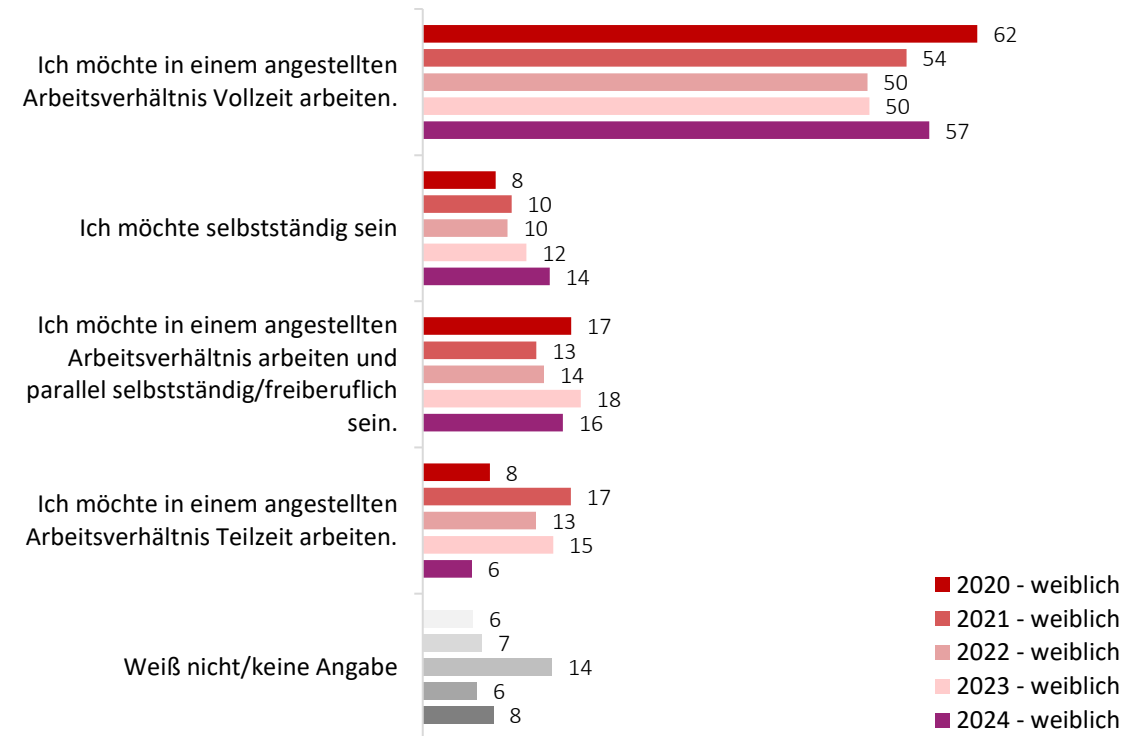
... bezüglich Arbeitsverhältnis und -umfang?

(geschlossene Frage, keine Mehrfachnennungen möglich, Angaben in Prozent)

Männliche Befragte (n=49)



Weibliche Befragte (n=127)



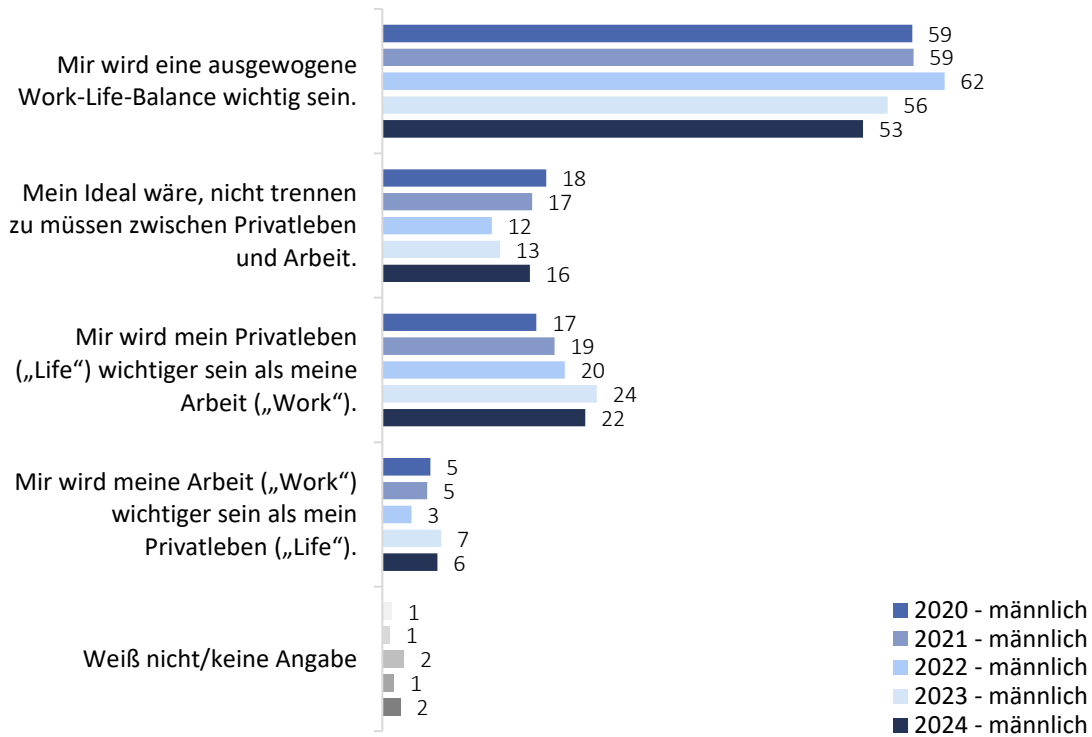
Basis: „29 Jahre oder jünger“, „Arbeitsverhältnis und -umfang“ und „Geschlecht männlich/weiblich“ genannt (2020: männlich: n=180, weiblich: n=319; 2021: männlich: n=121, weiblich: n=181; 2022: männlich: n=124, weiblich: n=221; 2023: männlich: n=77, weiblich: n=164; 2024: männlich: n=49, weiblich: n=127)

Frage: *Wie ist das bei Ihnen, welche Ziele haben Sie nach heutigem Stand in den jeweiligen Bereichen perspektivisch für Ihr Leben ...*

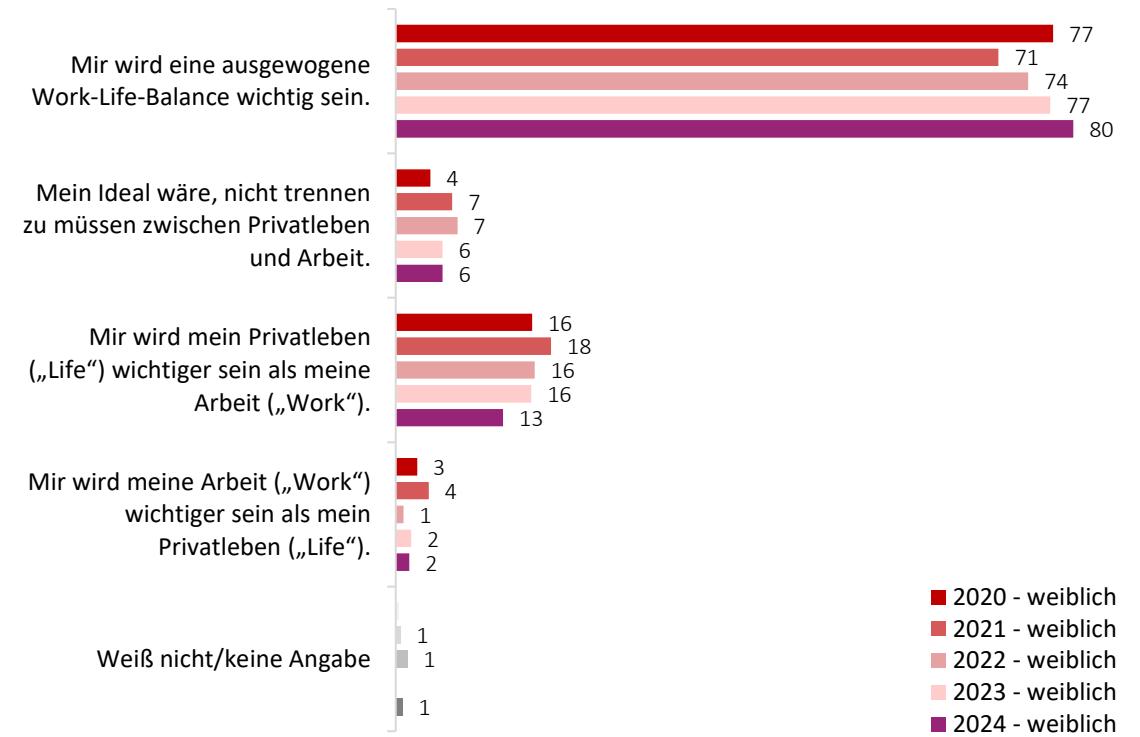
... bezüglich Vereinbarkeit von Beruf und Privatleben?

(geschlossene Frage, keine Mehrfachnennungen möglich, Angaben in Prozent)

Männliche Befragte (n=49)



Weibliche Befragte (n=127)



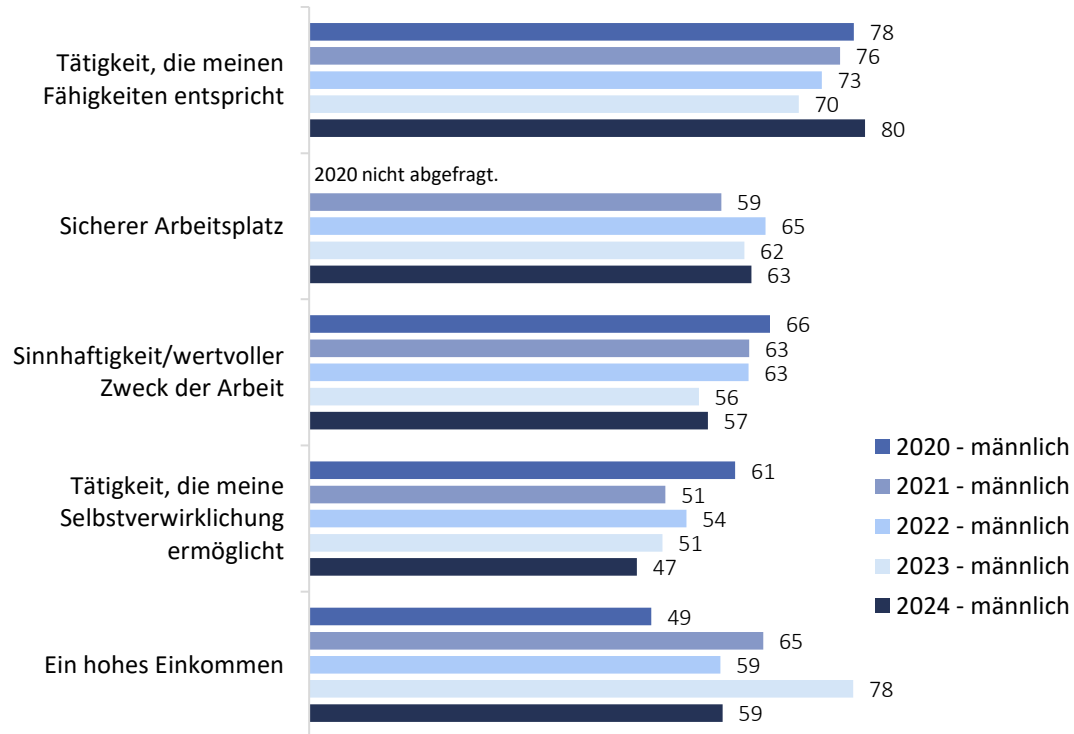
Basis: „29 Jahre oder jünger“, „Vereinbarkeit von Beruf und Privatleben“ und „Geschlecht männlich/weiblich“ genannt (2020: männlich: n=180, weiblich: n=319; 2021: männlich: n=121, weiblich: n=181; 2022: männlich: n=124, weiblich: n=221; 2023: männlich: n=77, weiblich: n=164; 2024: männlich: n=49, weiblich: n=127)

Frage: *Wie ist das bei Ihnen, welche Ziele haben Sie nach heutigem Stand in den jeweiligen Bereichen perspektivisch für Ihr Leben ...*

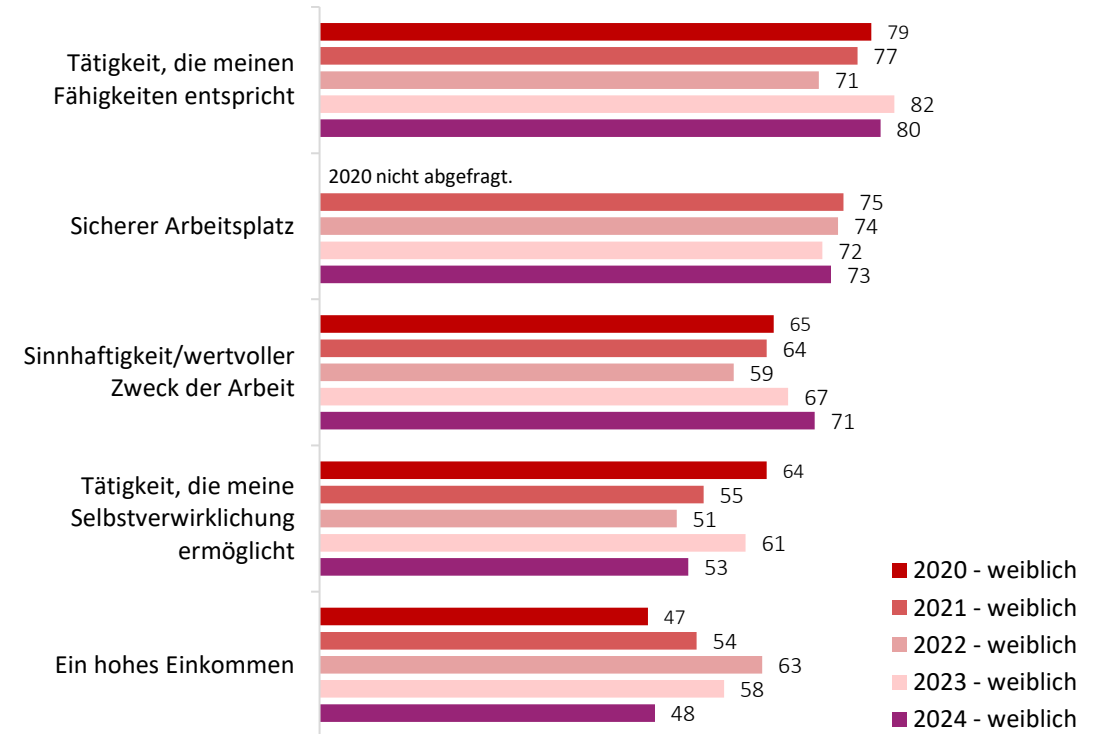
... berufliche Ambitionen?

(geschlossene Frage, **Mehrfachnennungen** möglich, Angaben in Prozent)

Männliche Befragte (n=49)



Weibliche Befragte (n=127)



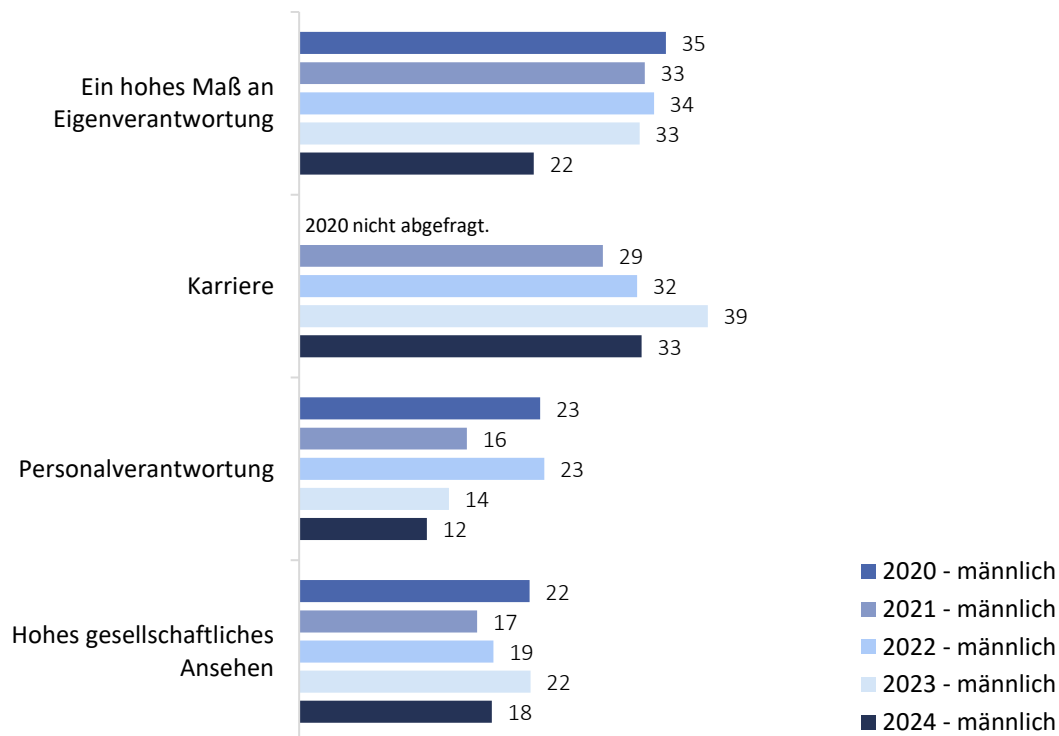
Basis: „29 Jahre oder jünger“, berufliche Ambitionen“ und „Geschlecht männlich/weiblich“ genannt (2020: männlich: n=188, weiblich: n=319; 2021: männlich: n=121, weiblich: n=181; 2022: männlich: n=124, weiblich: n=221; 2023: männlich: n=77, weiblich: n=164; 2024: männlich: n=49, weiblich: n=127)

Frage: *Wie ist das bei Ihnen, welche Ziele haben Sie nach heutigem Stand in den jeweiligen Bereichen perspektivisch für Ihr Leben ...*

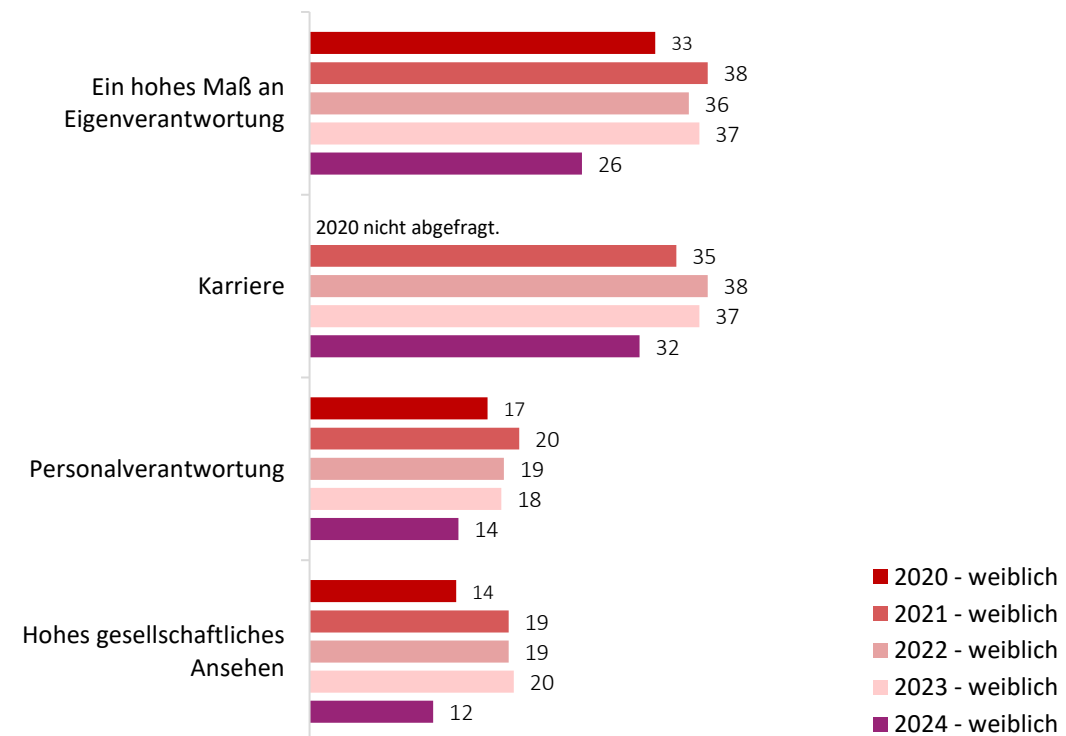
... berufliche Ambitionen?

(geschlossene Frage, **Mehrfachnennungen** möglich, Angaben in Prozent)

Männliche Befragte (n=49)



Weibliche Befragte (n=127)



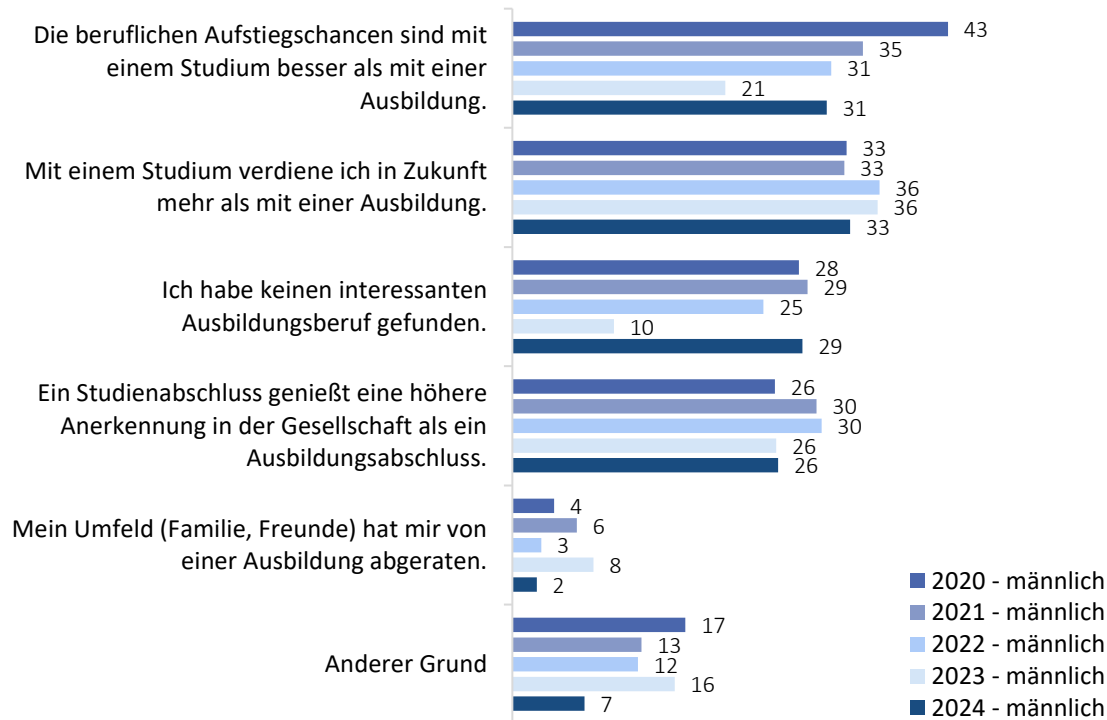
Basis: „29 Jahre oder jünger“, berufliche Ambitionen“ und „Geschlecht männlich/weiblich“ genannt (2020: männlich: n=188, weiblich: n=319; 2021: männlich: n=121, weiblich: n=181; 2022: männlich: n=124, weiblich: n=221; 2023: männlich: n=77, weiblich: n=164; 2024: männlich: n=49, weiblich: n=127)

Frage: Warum haben Sie sich gegen eine Ausbildung entschieden?

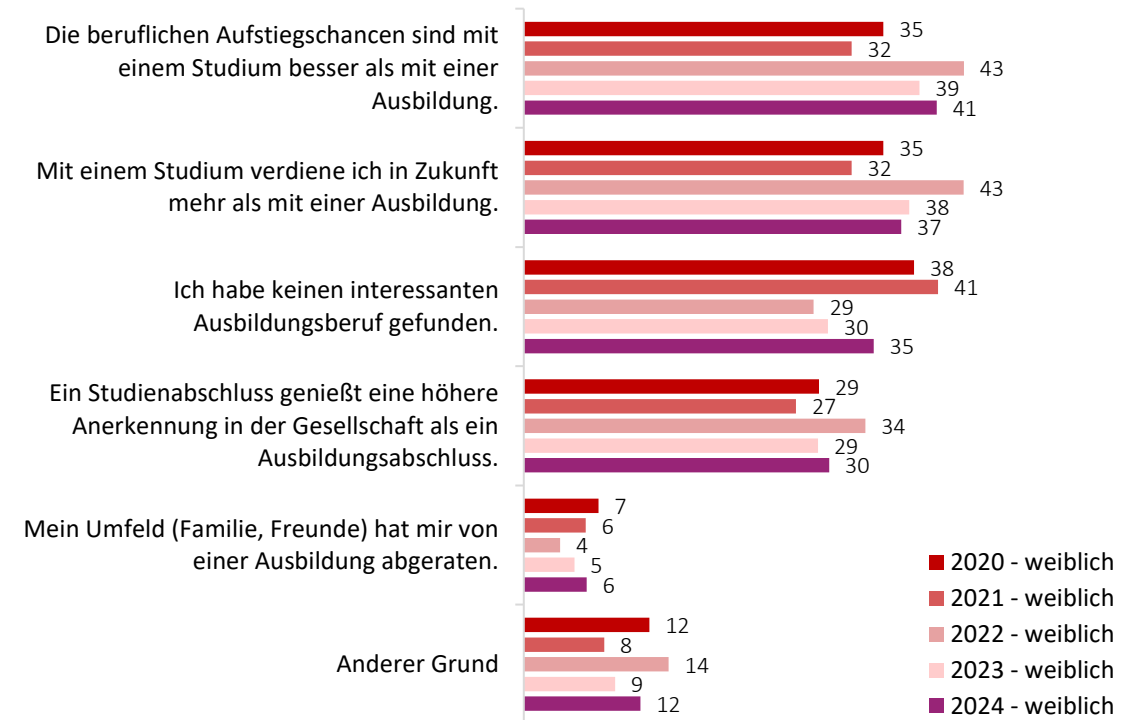
Teilgruppe: Studierende, die sich nicht für Ausbildungsplatz/-plätze beworben haben

(geschlossene Frage, **Mehrfachnennungen** möglich, Angaben in Prozent)

Männliche Befragte (n=42)



Weibliche Befragte (n=113)



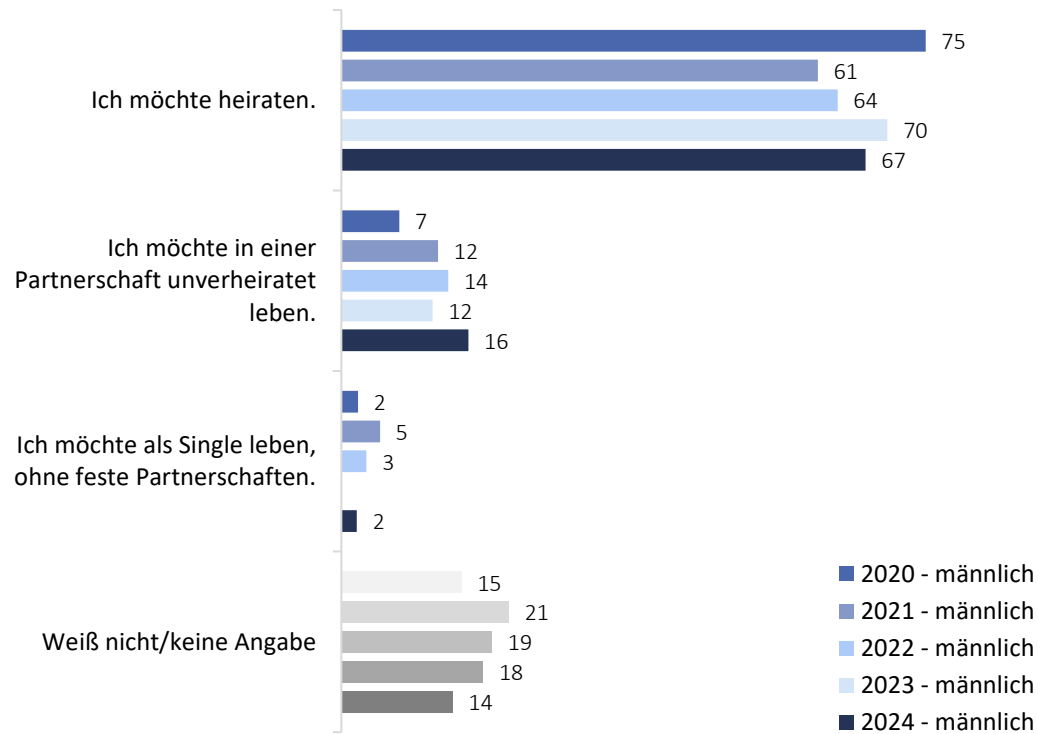
Basis: „29 Jahre oder jünger“, „Geschlecht männlich/weiblich“ und „nicht für einen Ausbildungsplatz beworben“ genannt (2020: männlich: n=170, weiblich: n=299; 2021: männlich: n=110, weiblich: n=164; 2022: männlich: n=105, weiblich: n=196; 2023: männlich: n=77, weiblich: n=164; 2024: männlich: n=42, weiblich: n=113)

Frage: *Wie ist das bei Ihnen, welche Ziele haben Sie nach heutigem Stand in den jeweiligen Bereichen perspektivisch für Ihr Leben ...*

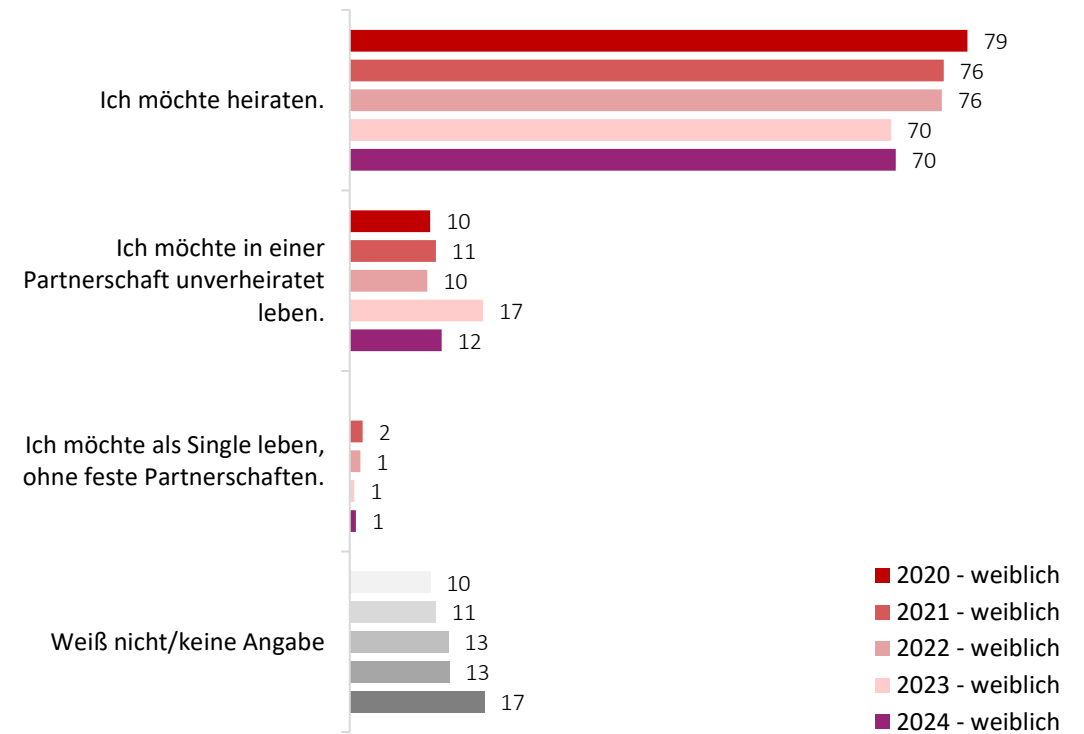
... bezüglich Partnerschaft?

(geschlossene Frage, keine Mehrfachnennungen möglich, Angaben in Prozent)

Männliche Befragte (n=49)



Weibliche Befragte (n=127)



Basis: „29 Jahre oder jünger“, „Partnerschaft“ und „Geschlecht männlich/weiblich“ genannt (2020: männlich: n=188, weiblich: n=319; 2021: männlich: n=121, weiblich: n=181; 2022: männlich: n=124, weiblich: n=221; 2023: männlich: n=77, weiblich: n=164; 2024: männlich: n=49, weiblich: n=127)

Frage: Was ist Ihr erster Gedanke, wenn Sie an das Thema „Reisen“ denken?

(geschlossene Frage, keine Mehrfachnennungen möglich, Angaben in Prozent)

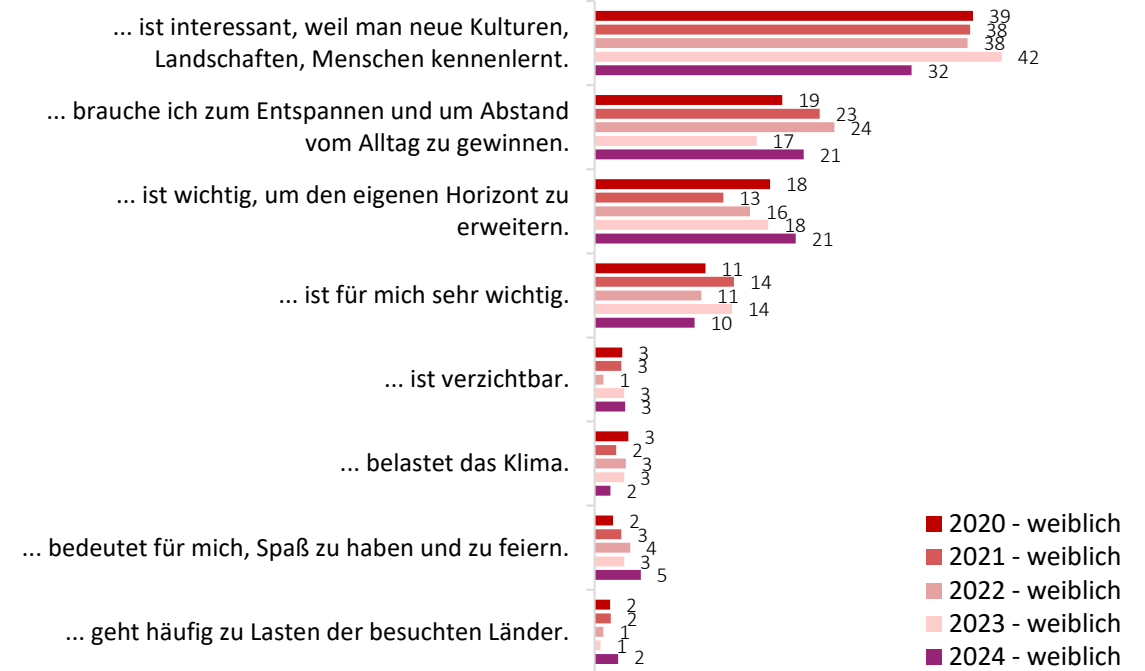
Männliche Befragte (n=49)

Reisen ...



Weibliche Befragte (n=127)

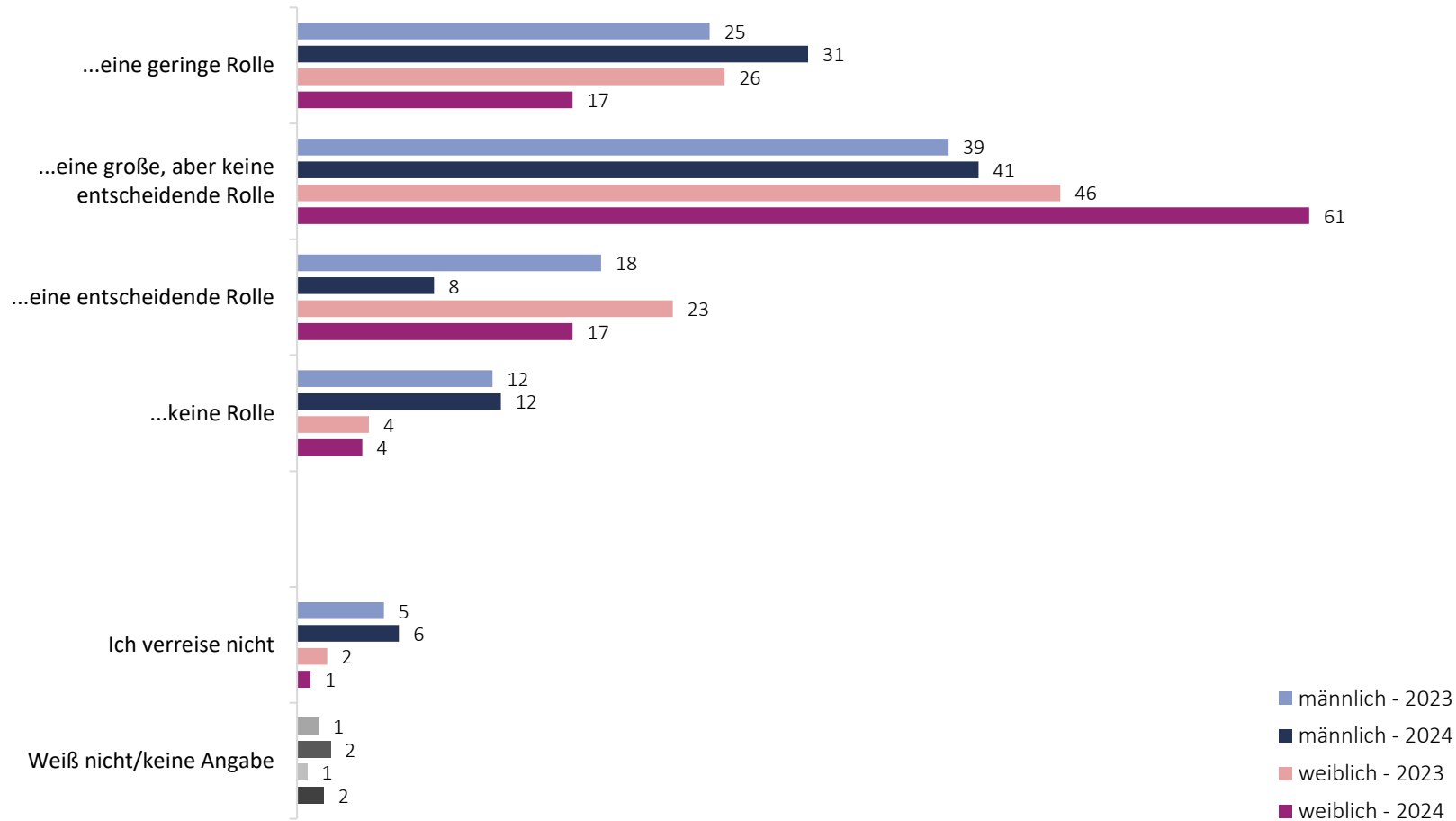
Reisen ...



Basis: „29 Jahre oder jünger“ und „Geschlecht männlich/weiblich“ genannt (2020: männlich: n=188, weiblich: n=319; 2021: männlich: n=121, weiblich: n=181; 2022: männlich: n=124, weiblich: n=221; 2023: männlich: n=77, weiblich: n=164; 2024: männlich: n=49, weiblich: n=127)

Frage: "Nachhaltigkeit" spielt für mich im Bereich Urlaub und Reisen...

(geschlossene Frage, keine Mehrfachnennungen möglich, Angaben in Prozent)



Basis: 2023: männlich: n = 77, weiblich: n=164; 2024: männlich: n=49, weiblich: n=127)

Frage: Bitte geben Sie auf einer Skala von „Stimme überhaupt nicht zu“ bis „Stimme voll und ganz zu“ an, inwiefern folgende Aussagen auf Sie zutreffen.

Teilgruppe: Studierende der Gen Z, die grundsätzlich verreisen

(geschlossene Frage, keine Mehrfachnennungen möglich, Angaben in Prozent)

(absteigend sortiert nach 2024 – Stimme voll und ganz zu und stimme zu)

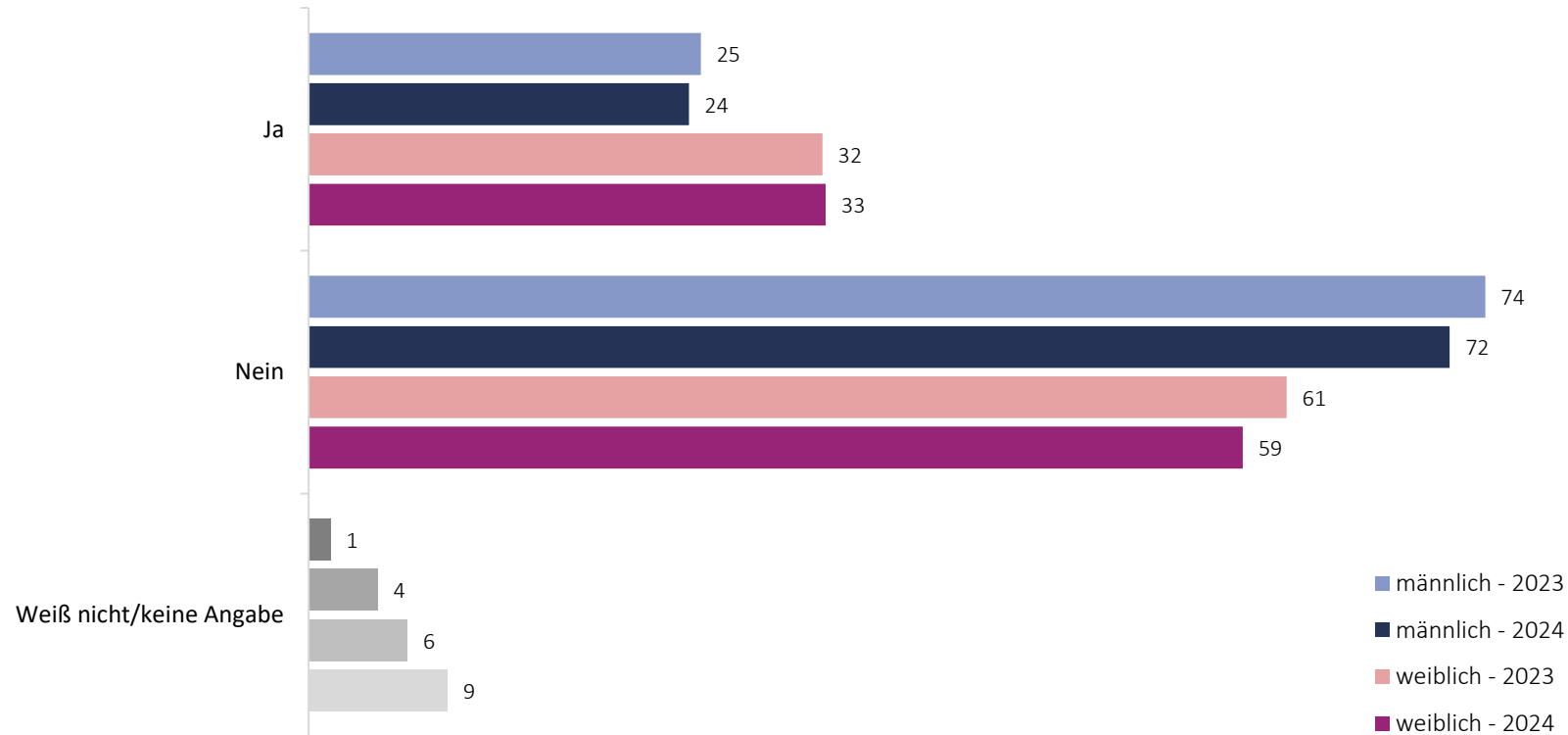


Teilgruppe: Studierende der Gen Z, die grundsätzlich verreisen (2023: n=234; 2024: n=172)
Basis: 2023: n=268; 2024: n=197

Frage: Haben aktuelle Nachhaltigkeitsdebatten (z. B. über die Auswirkungen des Klimawandels) dazu geführt, dass Sie Ihr Reiseverhalten geändert haben?

Teilgruppe: Studierende der Gen Z, die grundsätzlich verreisen

(geschlossene Frage, keine Mehrfachnennungen möglich, Angaben in Prozent)

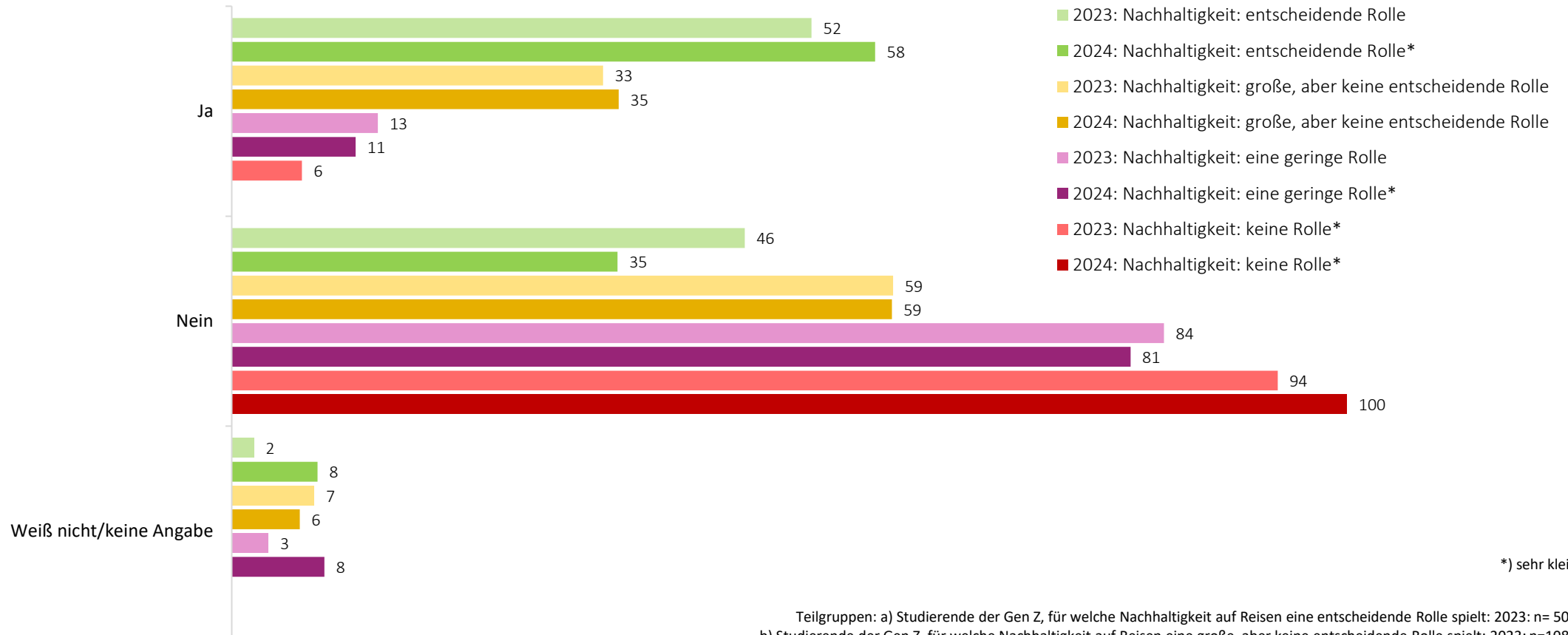


Teilgruppe: Studierende der Gen Z, die grundsätzlich verreisen (2023: männlich: n=73, weiblich: n=161; 2024: männlich: n=46, weiblich:126)
Basis: 2023: n=268, 2024: n=197

Frage: Haben aktuelle Nachhaltigkeitsdebatten (z. B. über die Auswirkungen des Klimawandels) dazu geführt, dass Sie Ihr Reiseverhalten geändert haben?

- Teilgruppen: a) Studierende der Gen Z, für welche Nachhaltigkeit auf Reisen eine entscheidende Rolle spielt: n= 50 (2023) | n=26 (2024)
 b) Studierende der Gen Z, für welche Nachhaltigkeit auf Reisen eine große, aber keine entscheidende Rolle spielt: n=108 (2023) | n=98 (2024)
 c) Studierende der Gen Z, für welche Nachhaltigkeit auf Reisen eine geringe Rolle spielt: n=61 (2023) | n=36 (2024)
 d) Studierende der Gen Z, für welche Nachhaltigkeit auf Reisen keine Rolle spielt: n=16 (2023) | n=12 (2024)

(geschlossene Frage, keine Mehrfachnennungen möglich, Angaben in Prozent)



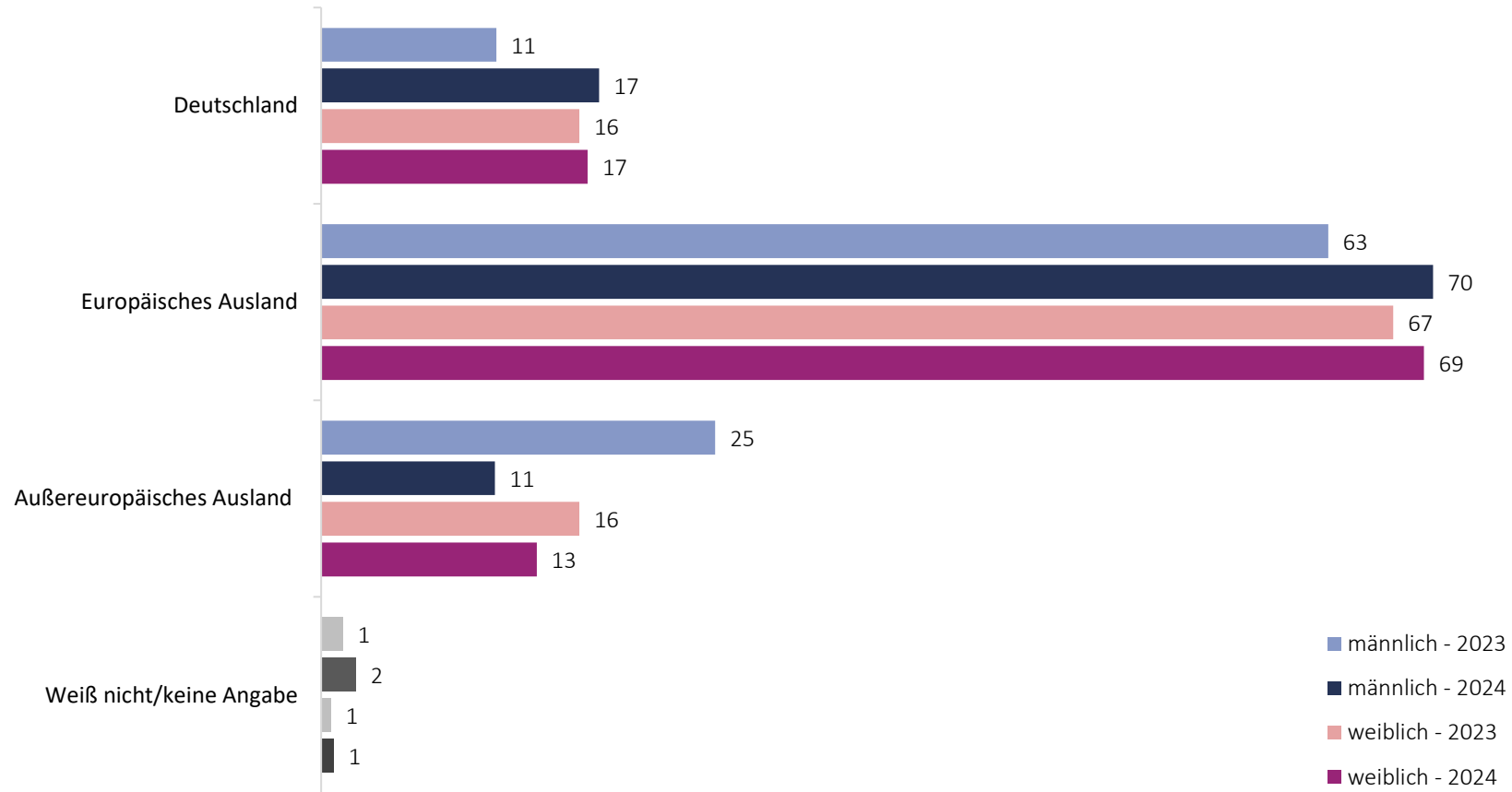
*) sehr kleine Fallzahl

Teilgruppen: a) Studierende der Gen Z, für welche Nachhaltigkeit auf Reisen eine entscheidende Rolle spielt: 2023: n= 50; 2024: n=26
 b) Studierende der Gen Z, für welche Nachhaltigkeit auf Reisen eine große, aber keine entscheidende Rolle spielt: 2023: n=108; 2024: n=98
 c) Studierende der Gen Z, für welche Nachhaltigkeit auf Reisen eine geringe Rolle spielt: 2023: n=61; 2024: n=36
 d) Studierende der Gen Z, für welche Nachhaltigkeit auf Reisen keine Rolle spielt: 2023: n=16; 2024: n=12

Frage: Wohin haben Sie Ihre letzte Reise unternommen?

Teilgruppe: Studierende der Gen Z, die grundsätzlich verreisen

(geschlossene Frage, keine Mehrfachnennungen möglich, Angaben in Prozent)



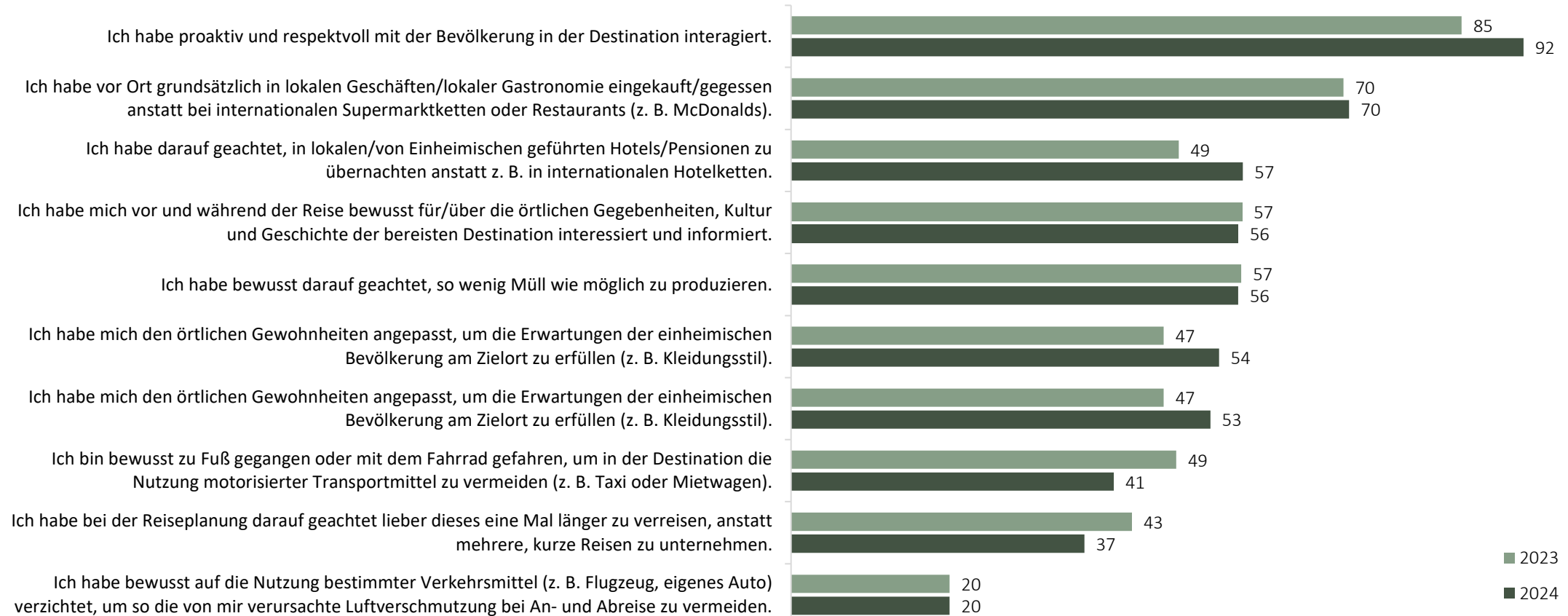
Teilgruppe: Studierende der Gen Z, die grundsätzlich verreisen (2023: männlich: n=73, weiblich: n=161; 2024: männlich: n=46, weiblich: n=126)
Basis: 2023: n=268, 2024: n=197

Frage: Bitte denken Sie an Ihre LETZTE REISE und geben Sie auf einer Skala von „Stimme überhaupt nicht zu“ bis „Stimme voll und ganz zu“ an, inwieweit folgende Aussagen auf Sie und Ihr Reiseverhalten während dieser Reise zutreffen haben.

Teilgruppe: Studierende der Gen Z, die grundsätzlich verreisen

(geschlossene Frage, keine Mehrfachnennungen möglich, Angaben in Prozent)

(absteigend sortiert nach 2024 – Stimme voll und ganz zu und stimme zu – TOP 10)



Teilgruppe: Studierende der Gen Z, die grundsätzlich verreisen (2023: n=234; 2024: n=172)
Basis: 2023: n=268; 2024: n=197

Frage: Immer wieder im Leben kommt es vor, dass man sich Sorgen macht oder Ängste hat.
Sind auch Sie gerade in der Situation, sich über etwas Sorgen zu machen bzw. vor etwas Angst zu haben?
Wenn ja, in welchen Bereichen machen Sie sich Sorgen/haben Sie Angst?

(geschlossene Frage, **Mehrfachnennungen** möglich, Angaben in Prozent)

Männliche Befragte (n=49)

Ja, ich mache mir Sorgen/habe Angst bezüglich ...

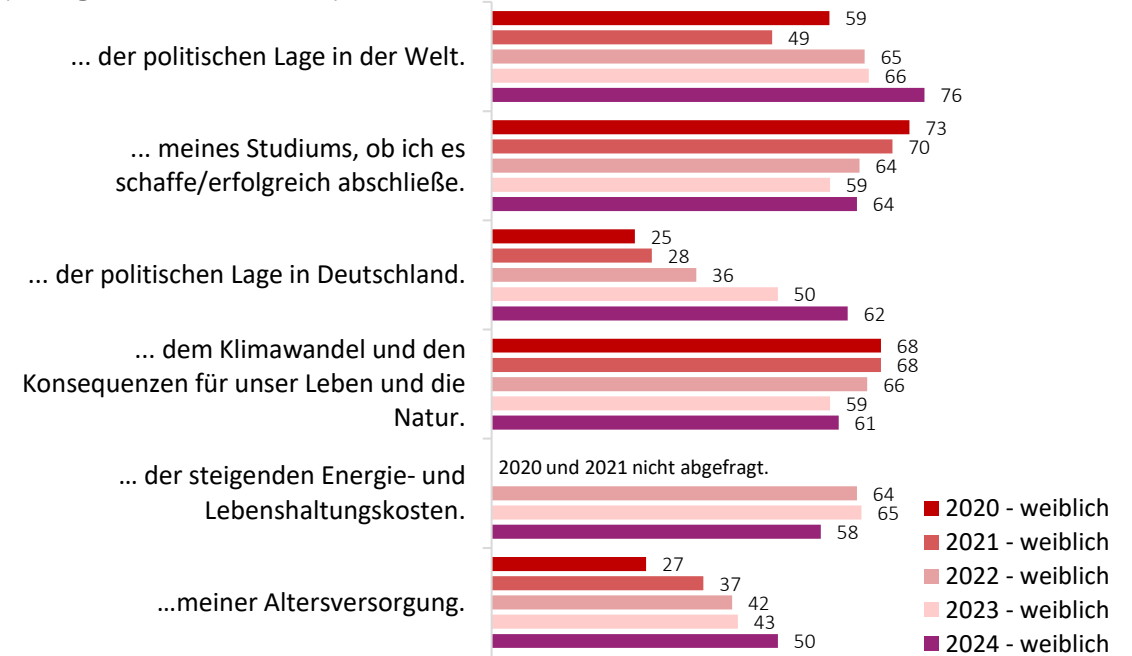
(absteigend sortiert nach 2024)



Weibliche Befragte (n=127)

Ja, ich mache mir Sorgen/habe Angst bezüglich ...

(absteigend sortiert nach 2024)



Basis: „29 Jahre oder jünger“, „genannte Sorgen/Ängste“ und „Geschlecht männlich/weiblich“ genannt (2020: männlich: n=188, weiblich: n=319; 2021: männlich: n=121, weiblich: n=181; 2022: männlich: n=124, weiblich: n=221; 2023: männlich: n=77, weiblich: n=164; 2024: männlich: n=49, weiblich: n=127)

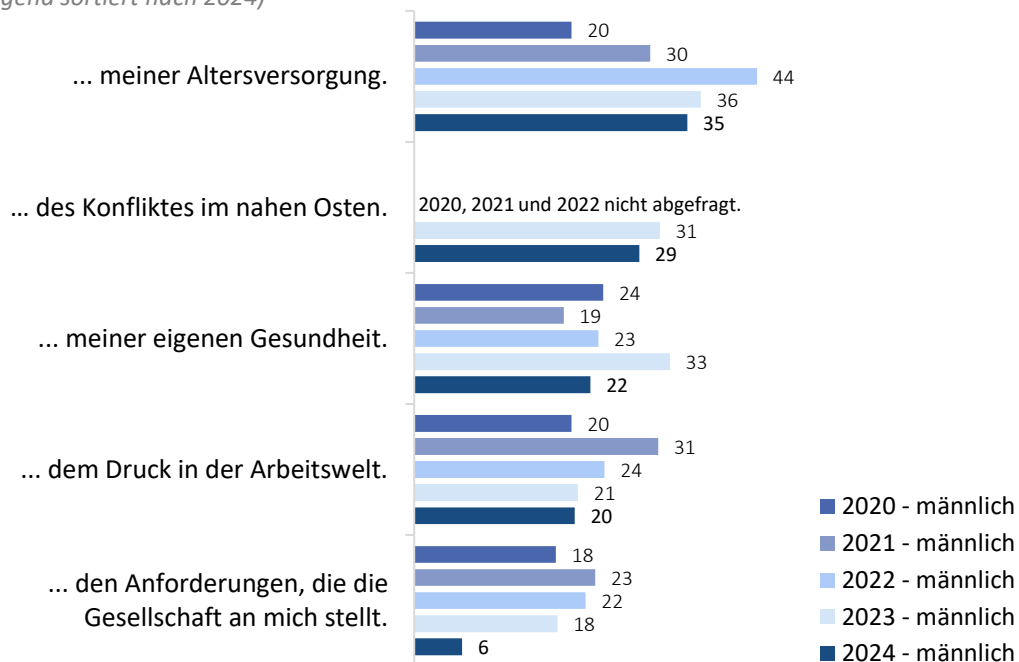
*Frage: Immer wieder im Leben kommt es vor, dass man sich Sorgen macht oder Ängste hat.
Sind auch Sie gerade in der Situation, sich über etwas Sorgen zu machen bzw. vor etwas Angst zu haben?
Wenn ja, in welchen Bereichen machen Sie sich Sorgen/haben Sie Angst?*

*(geschlossene Frage, **Mehrfachnennungen** möglich, Angaben in Prozent)*

Männliche Befragte (n=49)

Ja, ich mache mir Sorgen/habe Angst bezüglich ...

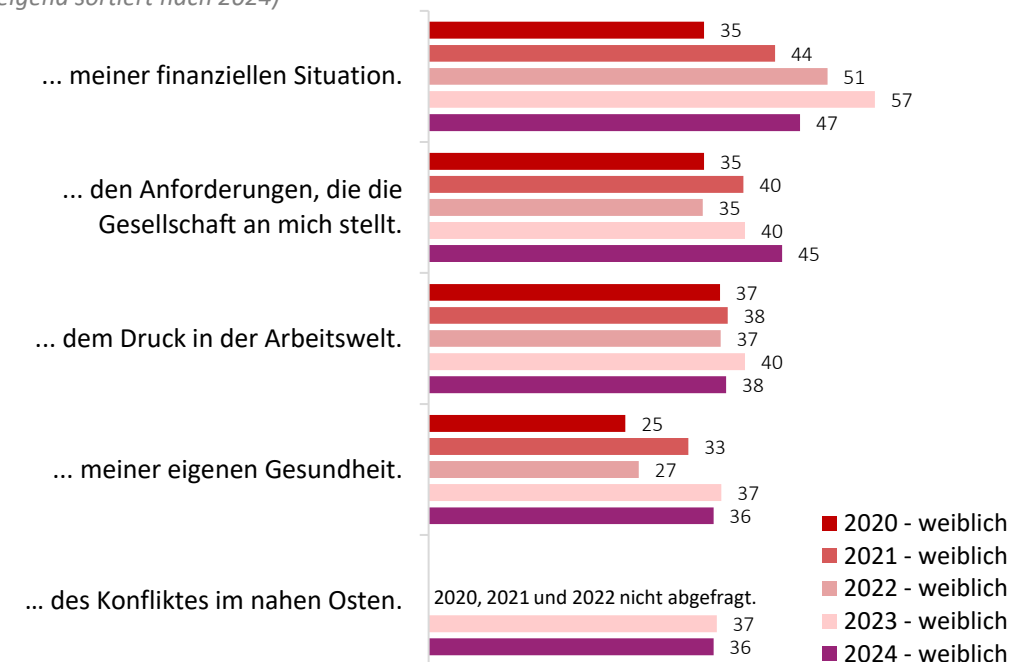
(absteigend sortiert nach 2024)




Weibliche Befragte (n=127)

Ja, ich mache mir Sorgen/habe Angst bezüglich ...

(absteigend sortiert nach 2024)



Basis: „29 Jahre oder jünger“, „genannte Sorgen/Ängste“ und „Geschlecht männlich/weiblich“ genannt (2020: männlich: n=188, weiblich: n=319; 2021: männlich: n=121, weiblich: n=181; 2022: männlich: n=124, weiblich: n=221; 2023: männlich: n=77, weiblich: n=164; 2024: männlich: n=49, weiblich: n=127)



Bayerisches Zentrum für Tourismus

Gefördert durch

Bayerisches Staatsministerium für
Ernährung, Landwirtschaft, Forsten und Tourismus



Erstsemesterbefragung 2024/2025

Vergleichende Datenauswertung zu den Befragungen der Jahre 2020, 2021, 2022 und 2023

Studie des Bayerischen Zentrums für Tourismus e.V.

Februar 2025

Ansprechpartnerin:

Kathrin John

Kontakt: k.john@bzt.bayern | +49 (0)831 870 230 413