



Umfrage zum „Urlaub in Bayern“

Studie des Bayerischen Zentrums für Tourismus e.V.

Juni 2023

- 1 **Methode**
- 2 Soziodemografische Merkmale
- 3 Bayern als Urlaubsziel
- 4 Bevorzugte Art der Urlaubsreise
- 5 Aktuell letzte Urlaubsreise nach Bayern

Befragungszeitraum

26.01.2023 bis 12.02.2023

Zielpersonen/Stichprobe

Die Grundgesamtheit dieser Untersuchung umfasst Männer und Frauen im Alter von 18-74 Jahren in der Bundesrepublik Deutschland. Der Umfang dieser Gesamtheit beträgt ca. 58.432.000 Personen (deutschsprachige Bevölkerung). Daraus wurde eine repräsentative Stichprobe im Umfang von 3.015 Personen gezogen.

Durchführung der Studie

GfK

Methode

Dieser Untersuchung liegt methodisch eine Quotenstichprobe zugrunde. Die Ermittlung der Quoten erfolgte auf der Basis amtlicher Statistiken (Mikrozensus 2021) sowie eigener GfK-Berechnungen.

Zur Gewährleistung einer repräsentativen Stichprobe werden die Merkmale Geschlecht, Alter, Bundesland, Ortsgröße, Haushaltsgröße und Schulbildung des Haushaltsvorstandes quotiert.

Die Befragung der Panel-Teilnehmer*innen erfolgte anhand eines strukturierten Fragebogens per CAWI (Computer Assisted Web Interview), also online.

Auswahl der Probanden

Auf Grundlage des aktuellen Mikrozensus werden für jeden GfK eBUS® die Teilnehmer*innen aus dem Accesspanel der GfK SE ("askGfK") per Quota-Auswahl angefiltert. Die Proband*innen werden per E-Mail zur Befragung eingeladen und erhalten zusätzlich auf ihrer Eingangsseite zu "askGfK" die Mitteilung, dass ein Fragebogen zur Verfügung steht.

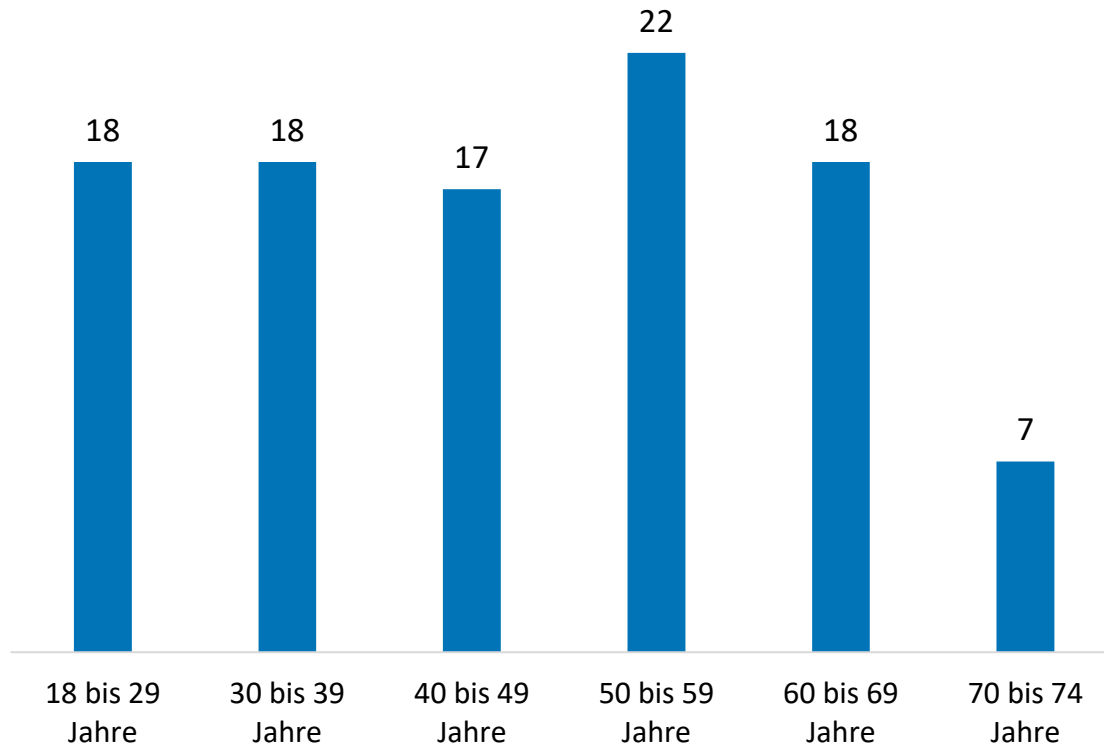
Weitere Anmerkung

Itembatterien wurden randomisiert abgefragt.

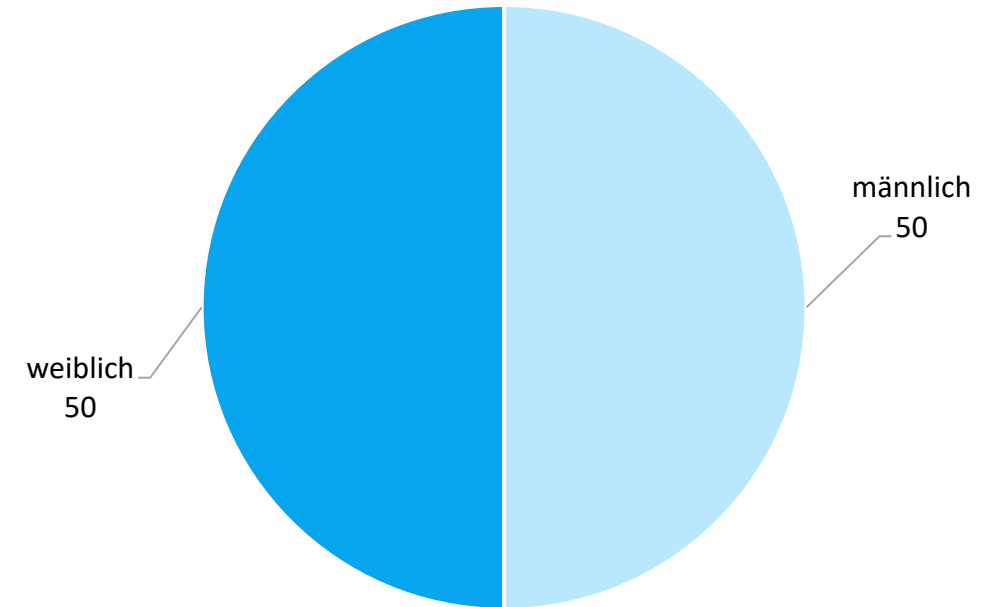
- 1 Methode
- 2 Soziodemografische Merkmale**
- 3 Bayern als Urlaubsziel
- 4 Bevorzugte Art der Urlaubsreise
- 5 Aktuell letzte Urlaubsreise nach Bayern

(jeweils geschlossene Fragen, Angaben in Prozent)

Altersgruppen

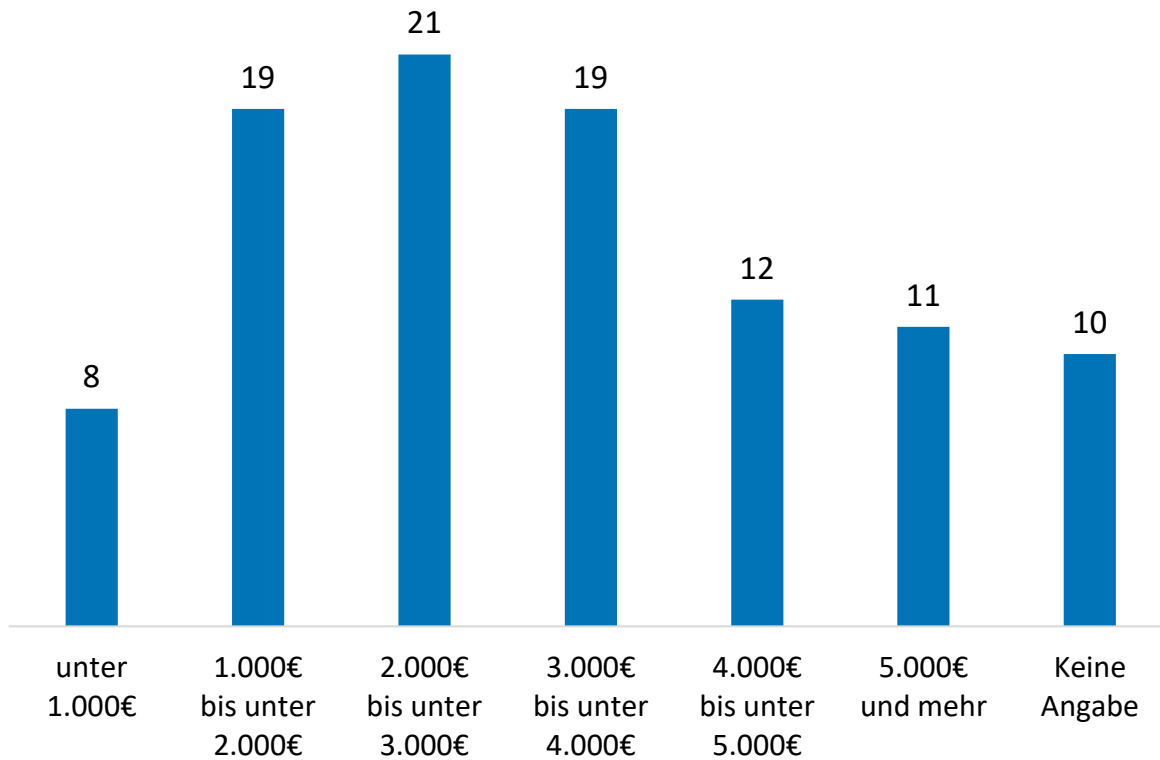


Geschlechterverteilung

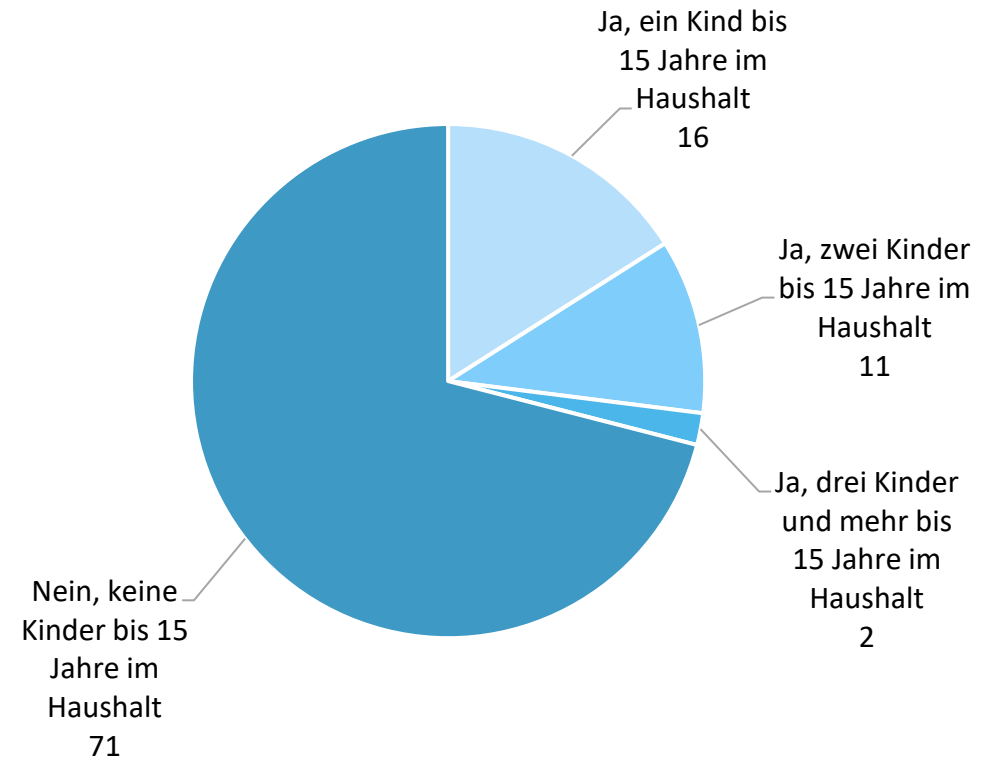


(jeweils geschlossene Fragen, Angaben in Prozent)

Haushaltsnettoeinkommen (monatlich)

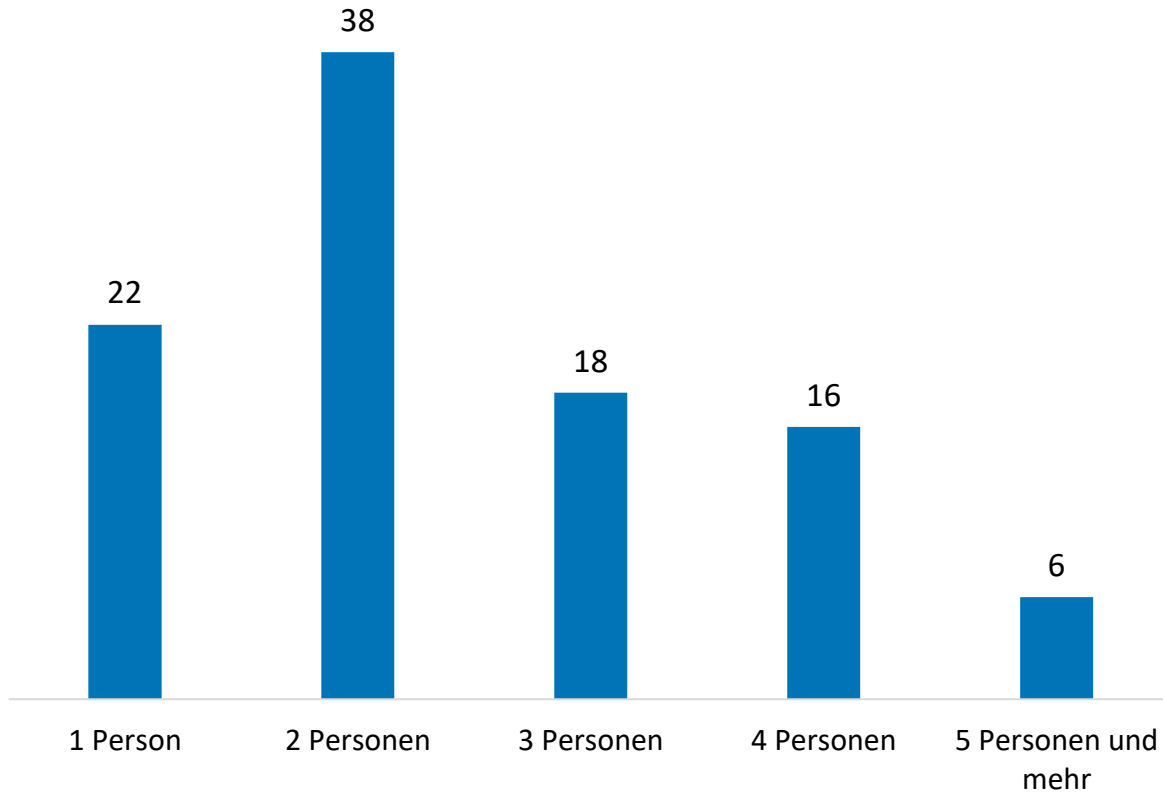


Haushalte mit Kindern bis 15 Jahren

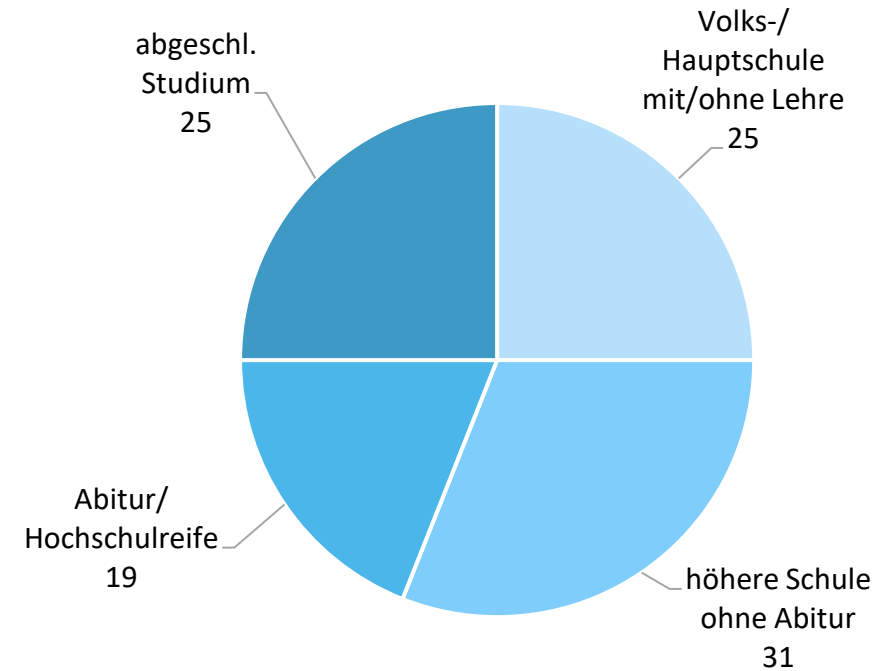


(jeweils geschlossene Fragen, Angaben in Prozent)

Haushaltsgröße

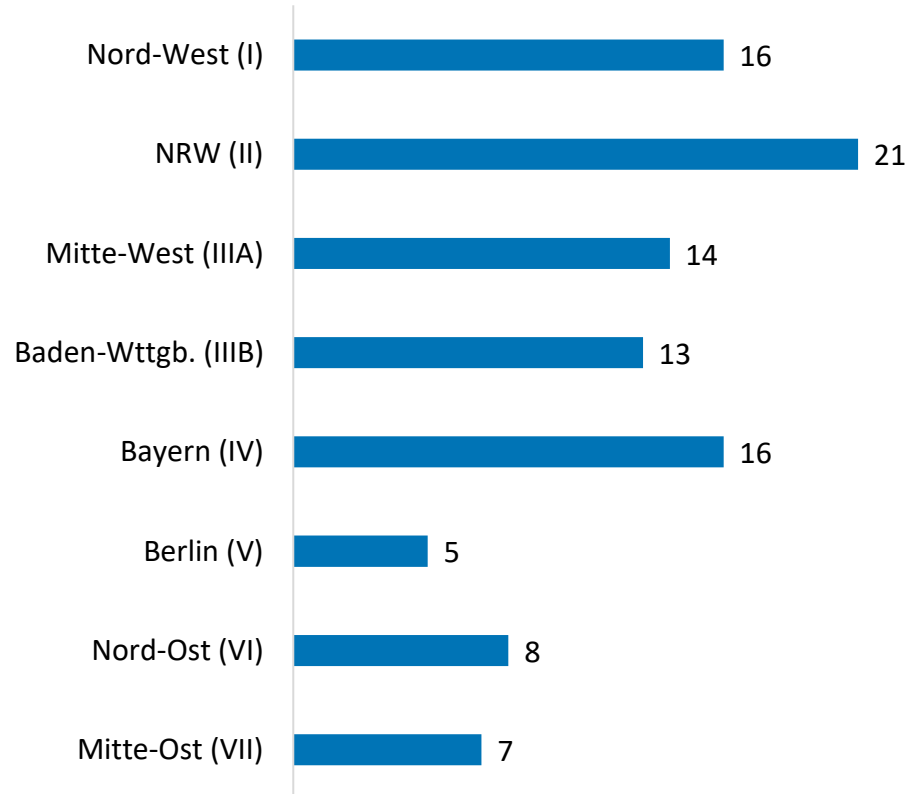


Schulbildung Haushaltsvorstand

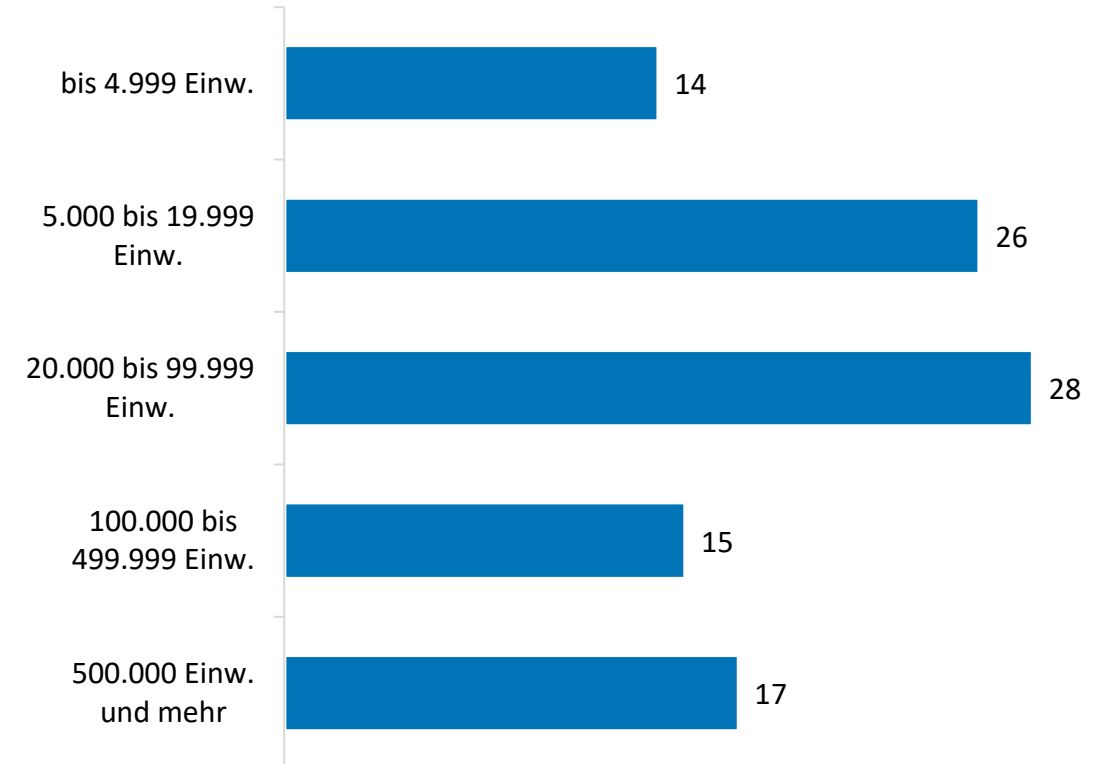


(jeweils geschlossene Fragen, Angaben in Prozent)

Verteilung nach Nielsegebieten



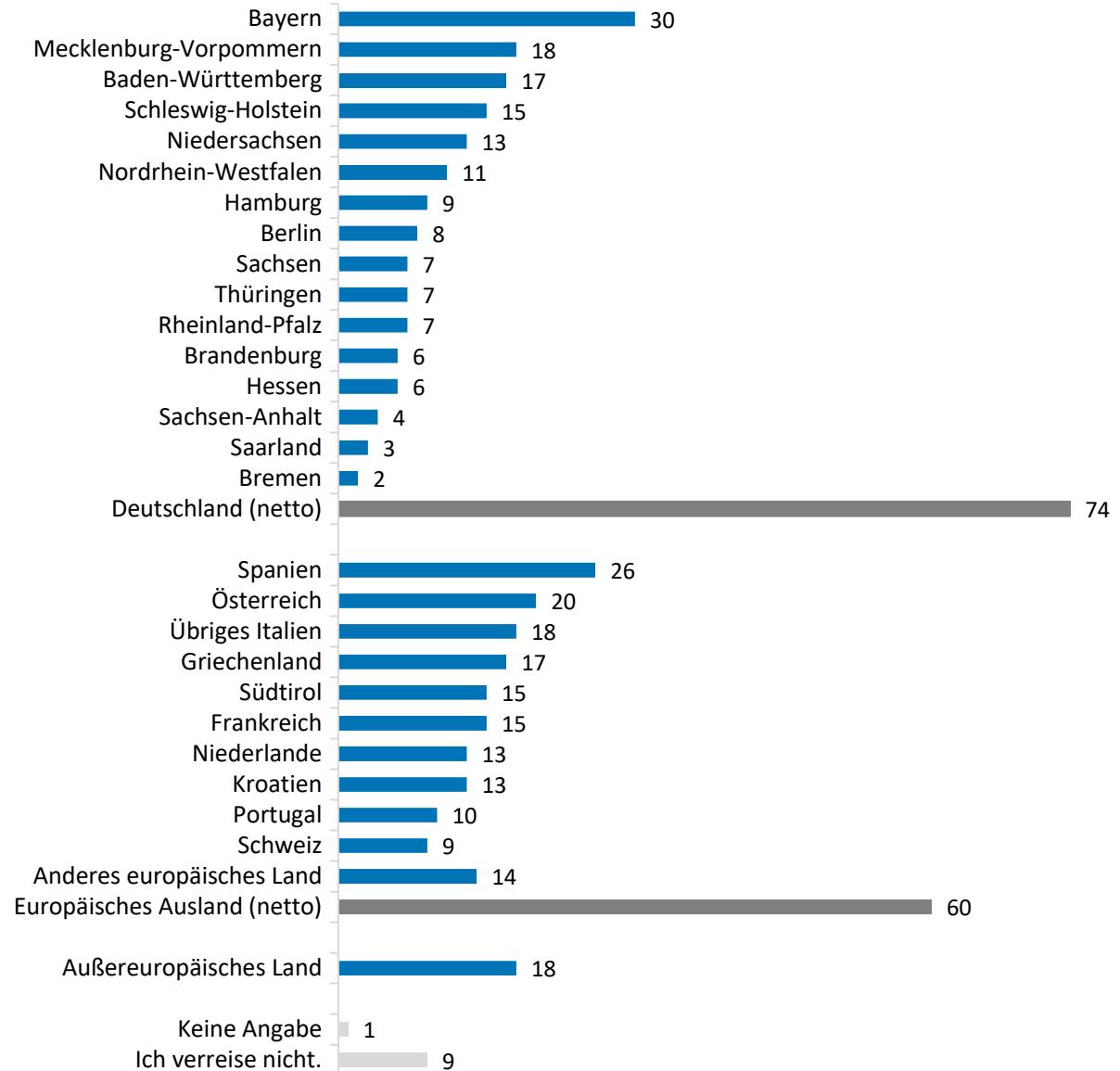
Ortsgröße



- 1 Methode
- 2 Soziodemografische Merkmale
- 3 Bayern als Urlaubsziel**
- 4 Bevorzugte Art der Urlaubsreise
- 5 Aktuell letzte Urlaubsreise nach Bayern

Bevorzugte (Bundes-)Länder für den Urlaub

Frage: In welchen (Bundes-)Ländern verbringen Sie gerne Ihren Urlaub?
(geschlossene Frage, Mehrfachnennungen möglich, Angaben in Prozent)

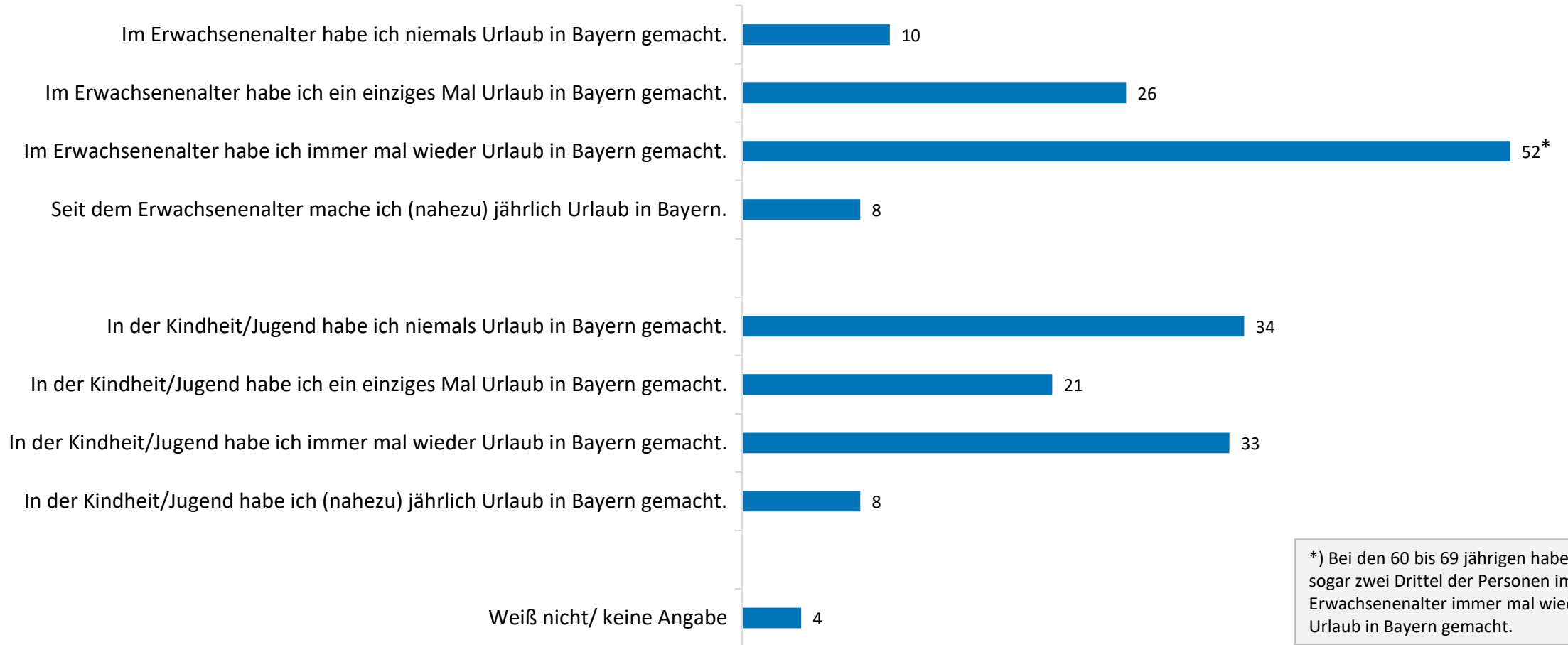


*) Netto-Wert: Der Netto-Wert gibt den Prozentsatz der Personen an, die mindestens eines der (Bundes-)Länder der jeweiligen „Kategorie“ genannt haben. Da Mehrfachnennungen möglich waren, ist der Netto-Wert kleiner als die Summe der Prozentwerte der zugehörigen (Bundes-)Länder.



Frage: Wie häufig haben Sie schon in Bayern Urlaub gemacht – im Erwachsenenalter und/oder in der Kindheit/Jugend?

Teilgruppe: Personen, die schon in Bayern Urlaub gemacht haben
(geschlossene Frage, Mehrfachnennungen möglich, Angaben in Prozent)



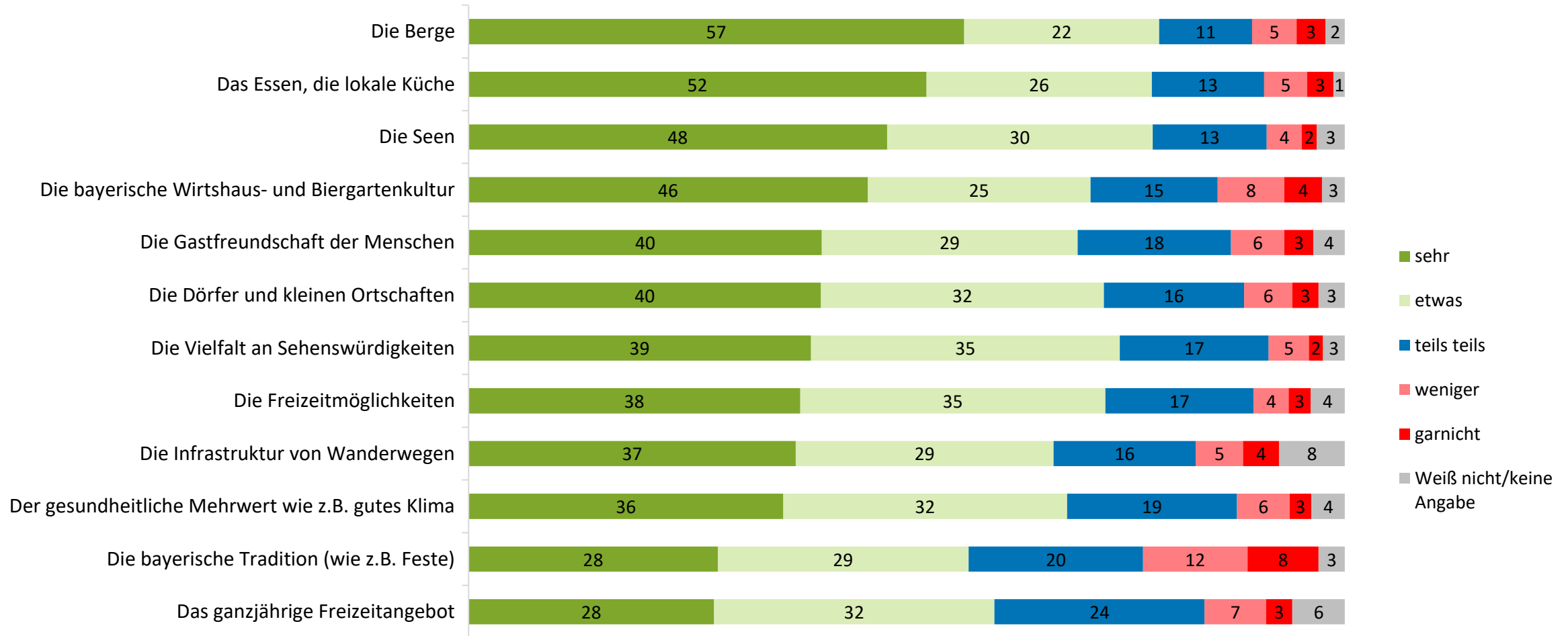
*) Bei den 60 bis 69 jährigen haben sogar zwei Drittel der Personen im Erwachsenenalter immer mal wieder Urlaub in Bayern gemacht.

Teilgruppe: Personen, die schon in Bayern Urlaub gemacht haben (n=1.947)
Basis: Deutschsprachige Bevölkerung in Deutschland von 18 bis 74 Jahren (n=3.015)

Frage: Und wie sehr schätzen Sie an einem Urlaub in Bayern folgende Aspekte?

Teilgruppe: Personen, die schon in Bayern Urlaub gemacht haben

(gestützte Frage, Abfrage mit fünfstufiger Likert-Skala, Angaben in Prozent)

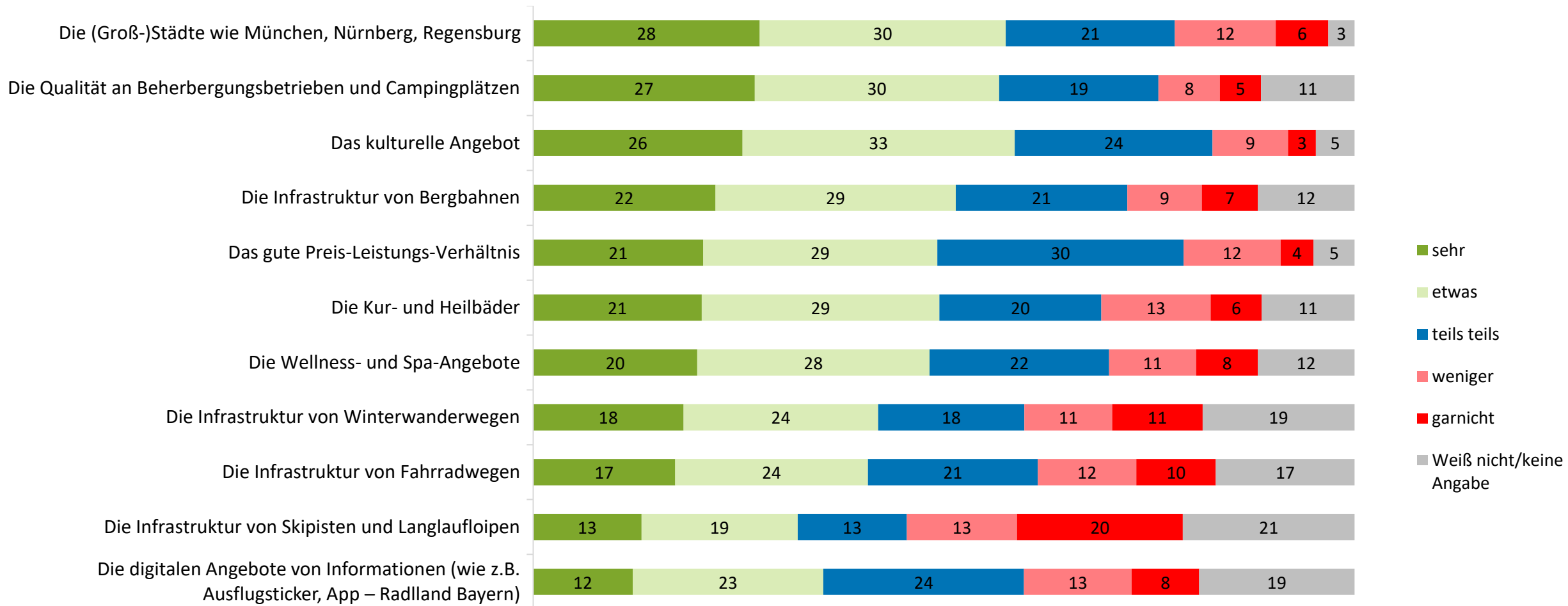


Teilgruppe: Personen, die schon in Bayern Urlaub gemacht haben (n=1.947)
Basis: Deutschsprachige Bevölkerung in Deutschland von 18 bis 74 Jahren (n=3.015)

Frage: Und wie sehr schätzen Sie an einem Urlaub in Bayern folgende Aspekte?

Teilgruppe: Personen, die schon in Bayern Urlaub gemacht haben

(gestützte Frage, Abfrage mit fünfstufiger Likert-Skala, Angaben in Prozent)

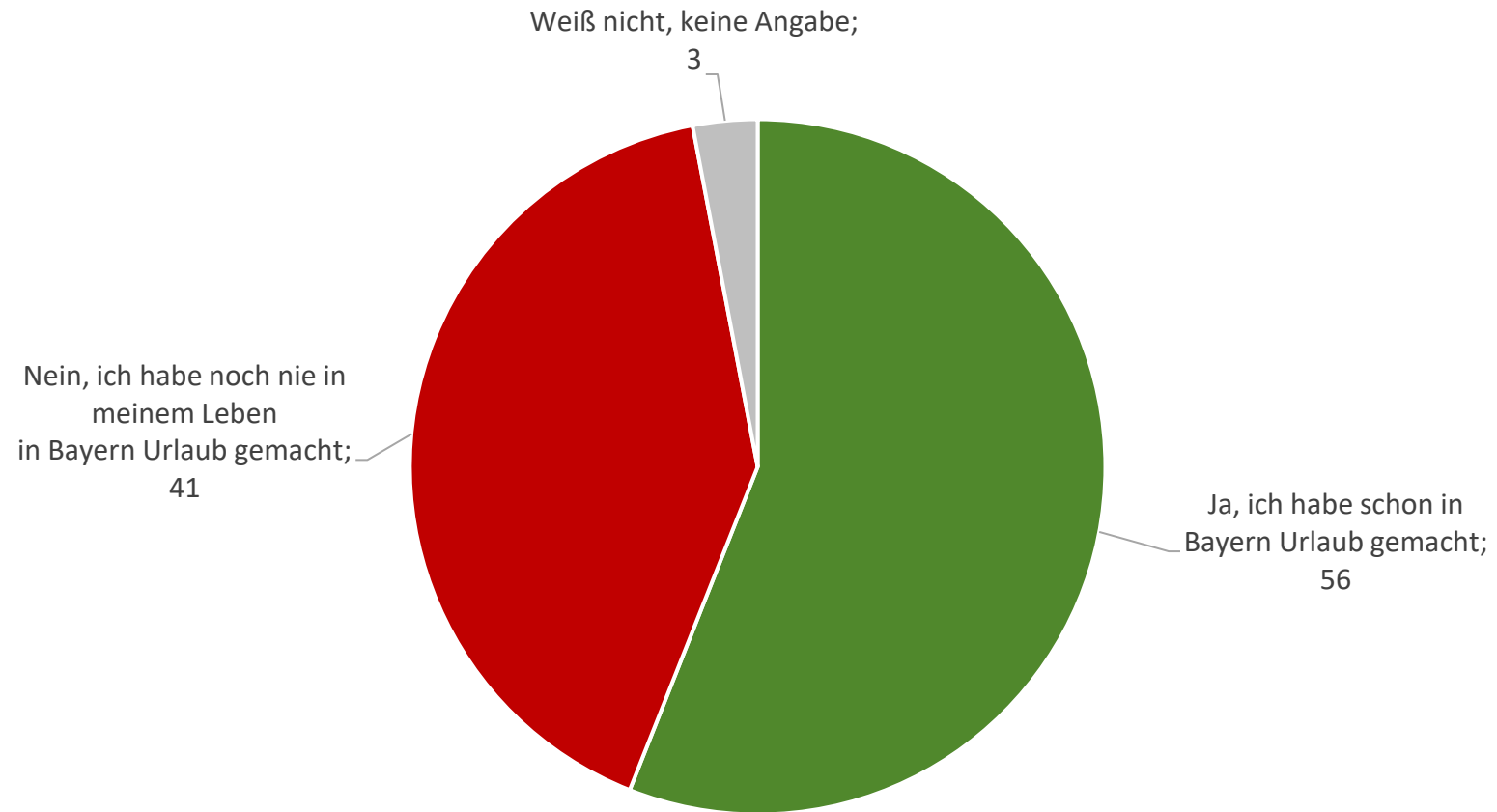


Teilgruppe: Personen, die schon in Bayern Urlaub gemacht haben (n=1.947)
Basis: Deutschsprachige Bevölkerung in Deutschland von 18 bis 74 Jahren (n=3.015)

Frage: Haben Sie als Erwachsener oder Kind/Jugendlicher schon in Bayern Urlaub gemacht oder noch nie in Ihrem Leben?

Teilgruppe: Personen, die Bayern nicht als Urlaubsziel genannt haben

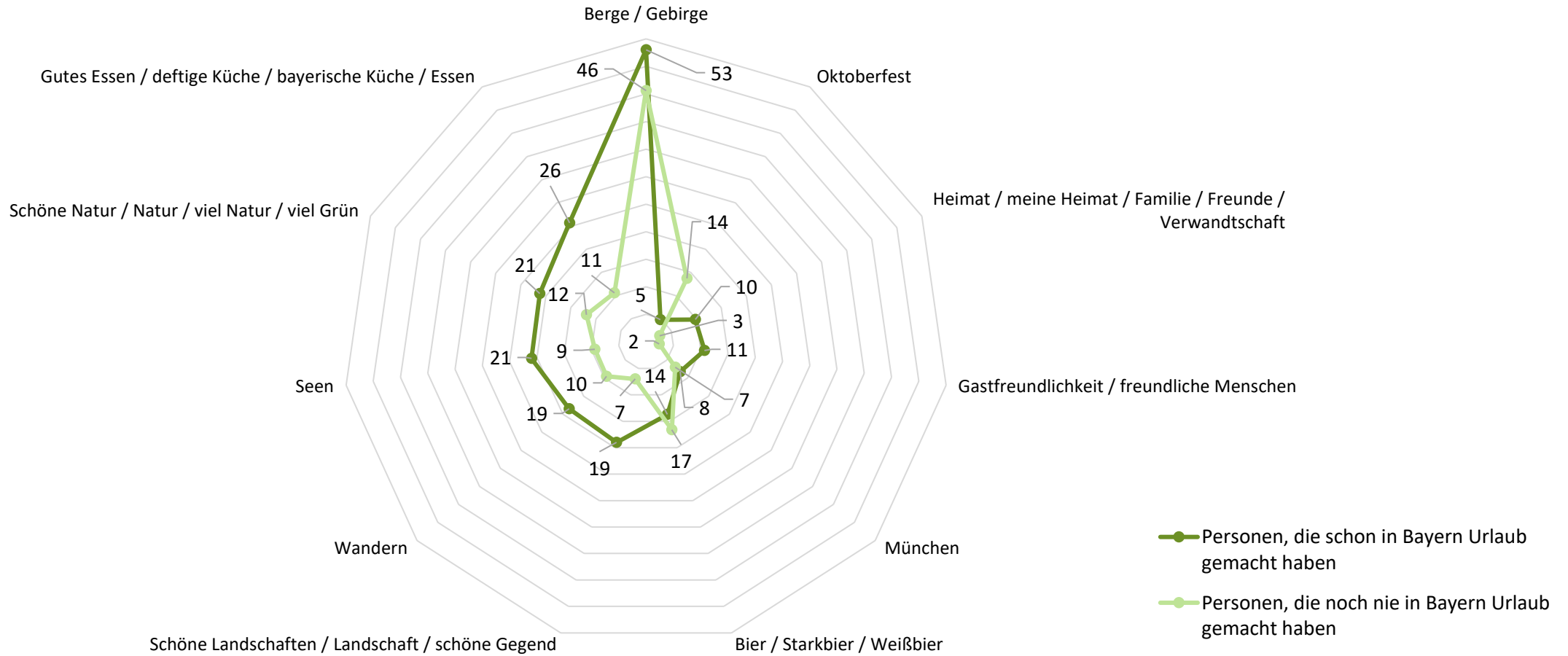
(gestützte Frage, keine Mehrfachnennungen möglich, Angaben in Prozent)



Teilgruppe: Personen, die Bayern nicht als Urlaubsziel genannt haben (n=1.854)
Basis: Deutschsprachige Bevölkerung in Deutschland von 18 bis 74 Jahren (n=3.015)

Frage: Was verbinden Sie mit Bayern als Urlaubsland?
Bitte nennen Sie alles, auch wenn es nur Kleinigkeiten sind.
– Auswahl, Werte ab 7 Prozent (Gesamt)

(offene Frage, Mehrfachnennungen möglich, Angaben in Prozent)



● Personen, die schon in Bayern Urlaub gemacht haben
● Personen, die noch nie in Bayern Urlaub gemacht haben

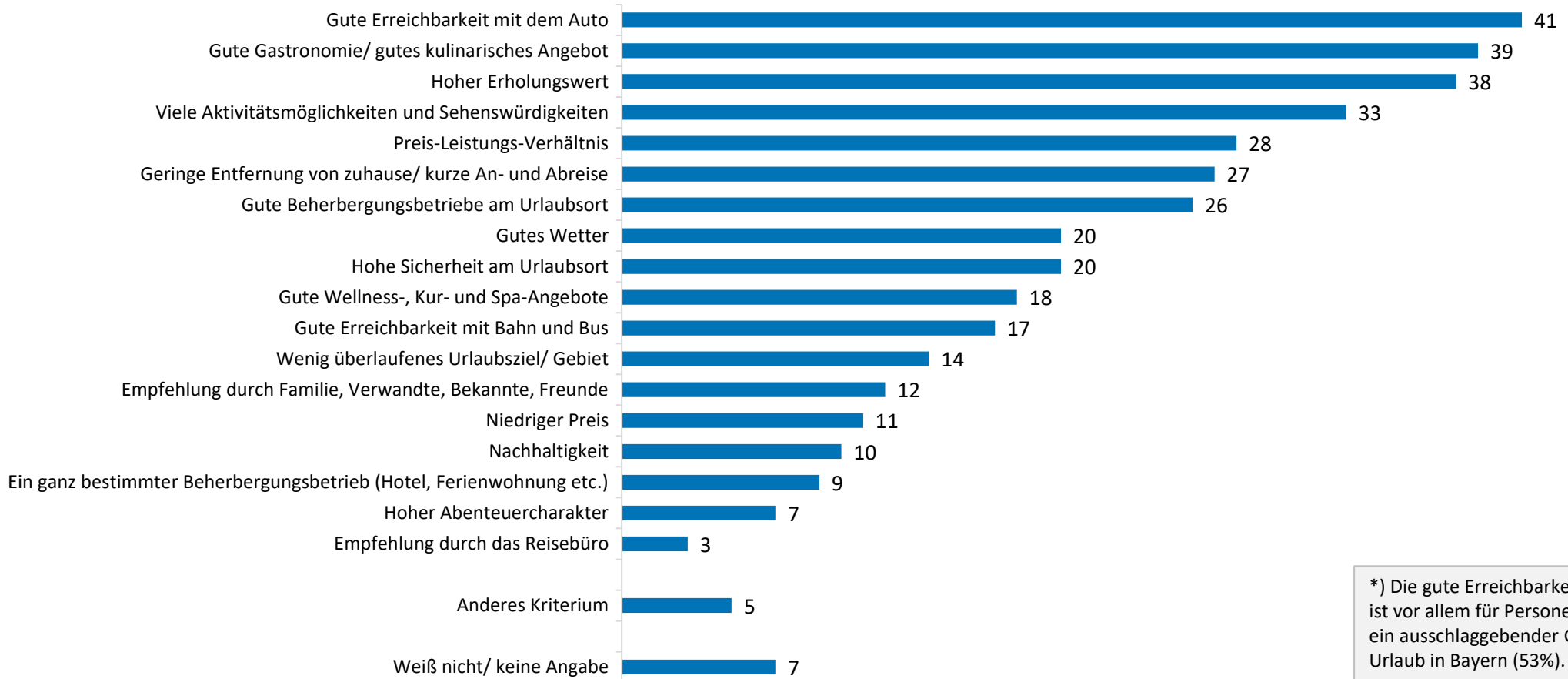
Teilgruppen: Personen die schon in Bayern Urlaub gemacht haben (n=1.947)
Personen, die noch nie in Bayern Urlaub gemacht haben (n=763)
Basis: Deutschsprachige Bevölkerung in Deutschland von 18 bis 74 Jahren (n=3.015)

- 1 Methode
- 2 Soziodemografische Merkmale
- 3 Bayern als Urlaubsziel
- 4 Bevorzugte Art der Urlaubsreise**
- 5 Aktuell letzte Urlaubsreise nach Bayern

Frage: Was sind für Sie persönlich ausschlaggebende Gründe für einen Urlaub in Bayern?

Teilgruppe: Personen, die schon in Bayern Urlaub gemacht haben

(geschlossene Frage, Mehrfachnennungen möglich, Angaben in Prozent)



*) Die gute Erreichbarkeit mit dem Auto ist vor allem für Personen ab 60 Jahren ein ausschlaggebender Grund für einen Urlaub in Bayern (53%).

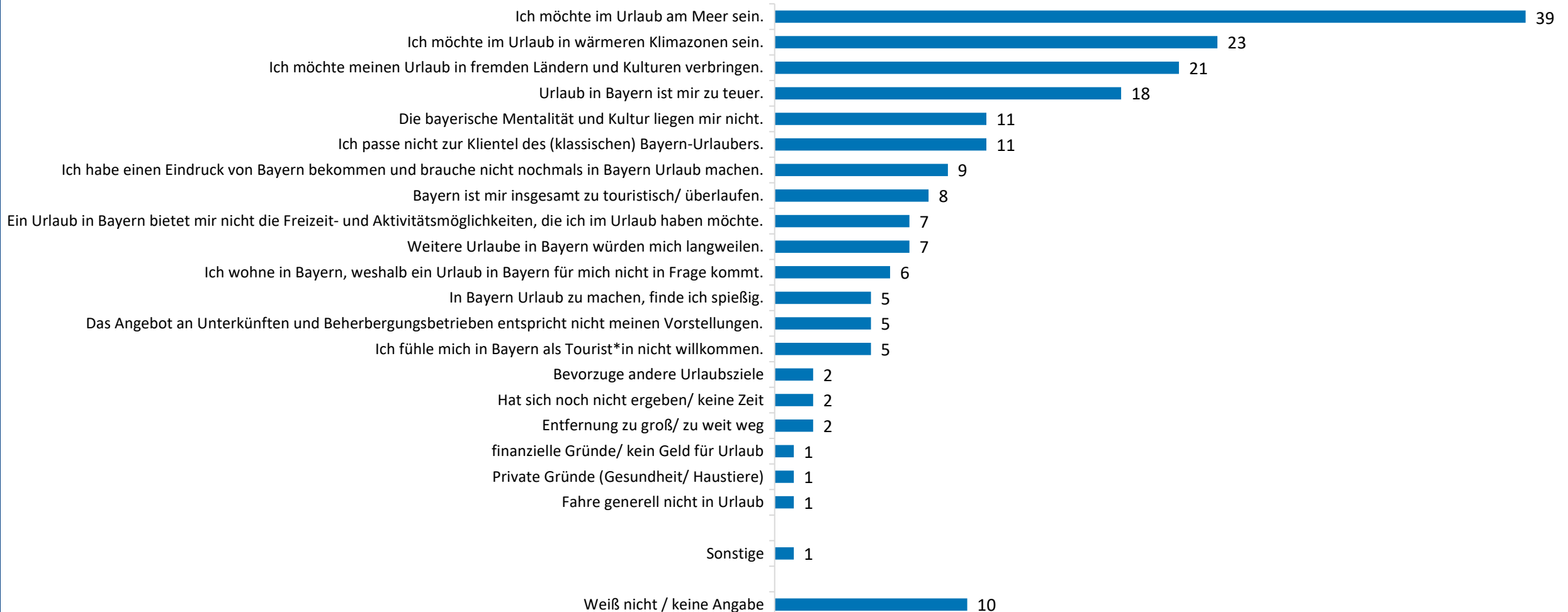
Teilgruppe: Personen, die schon in Bayern Urlaub gemacht haben (n=1.947)
Basis: Deutschsprachige Bevölkerung in Deutschland von 18 bis 74 Jahren (n=3.015)

Gründe, in jüngster Zeit keinen Urlaub in Bayern gemacht zu haben

Frage: Und warum haben Sie in jüngster Zeit keinen Urlaub mehr in Bayern gemacht?

Teilgruppe: Personen, die im Erwachsenenalter niemals oder ein einziges Mal in Bayern Urlaub gemacht haben

(geschlossene Frage, Mehrfachnennungen möglich, Angaben in Prozent)



Teilgruppe: Personen, die im Erwachsenenalter niemals oder ein einziges Mal in Bayern Urlaub gemacht haben (n=705)

Basis: Deutschsprachige Bevölkerung in Deutschland von 18 bis 74 Jahren (n=3.015)

Gründe, noch nie einen Urlaub in Bayern gemacht zu haben

Frage: Und warum haben Sie noch nie in Bayern Urlaub gemacht?

Teilgruppe: Personen, die noch nie in Bayern Urlaub gemacht haben

(geschlossene Frage, Mehrfachnennungen möglich, Angaben in Prozent)



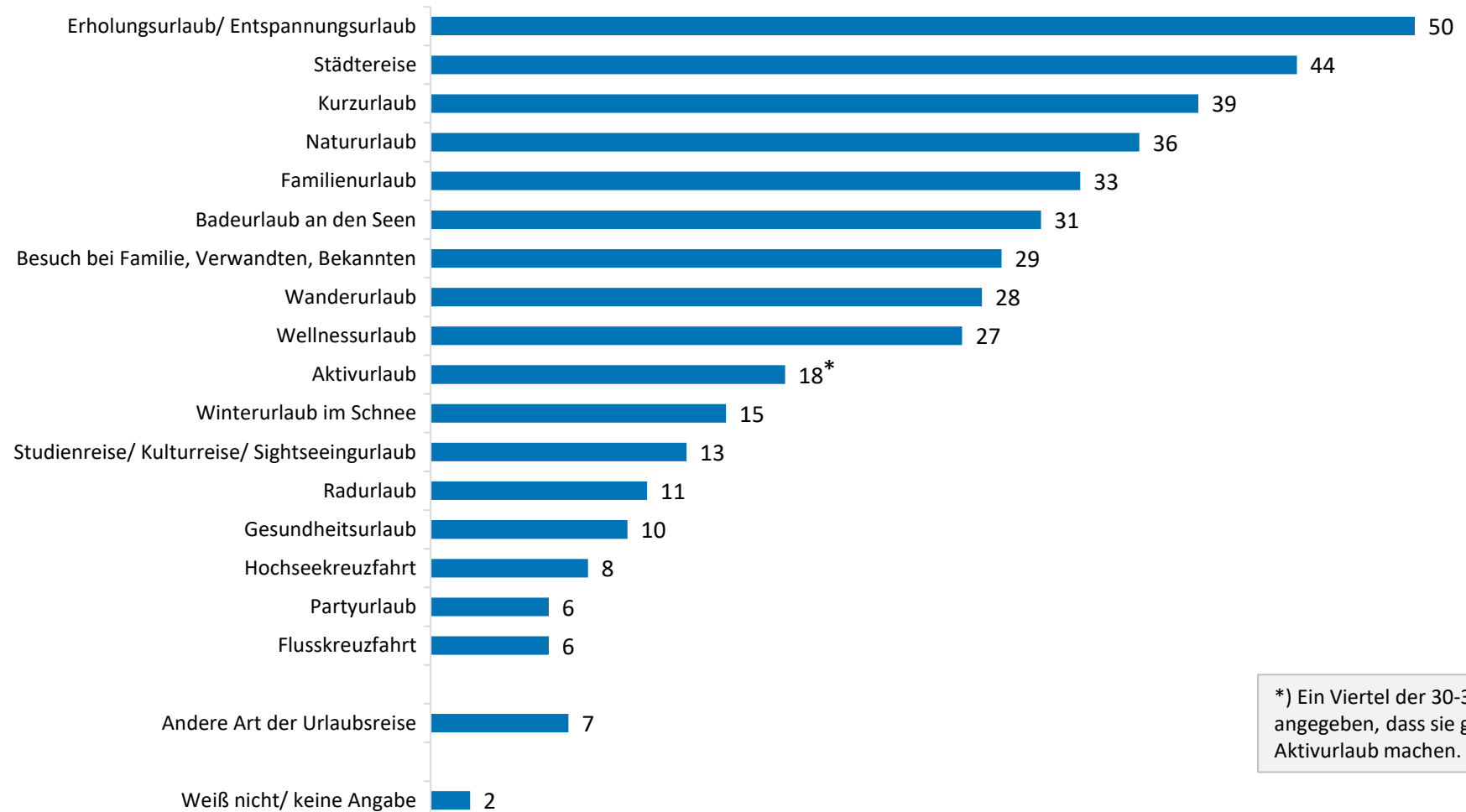
Teilgruppe: Personen, die noch nie in Bayern Urlaub gemacht haben (n=763)
Basis: Deutschsprachige Bevölkerung in Deutschland von 18 bis 74 Jahren (n=3.015)

Bevorzugte Art der Urlaubsreise - allgemein

Frage: Und welche Art von Urlaubsreise verbringen Sie gerne?

Teilgruppe: Personen, die generell verreisen

(geschlossene Frage, Mehrfachnennungen möglich, Angaben in Prozent)



*) Ein Viertel der 30-39 Jährigen haben angegeben, dass sie gerne einen Aktivurlaub machen.

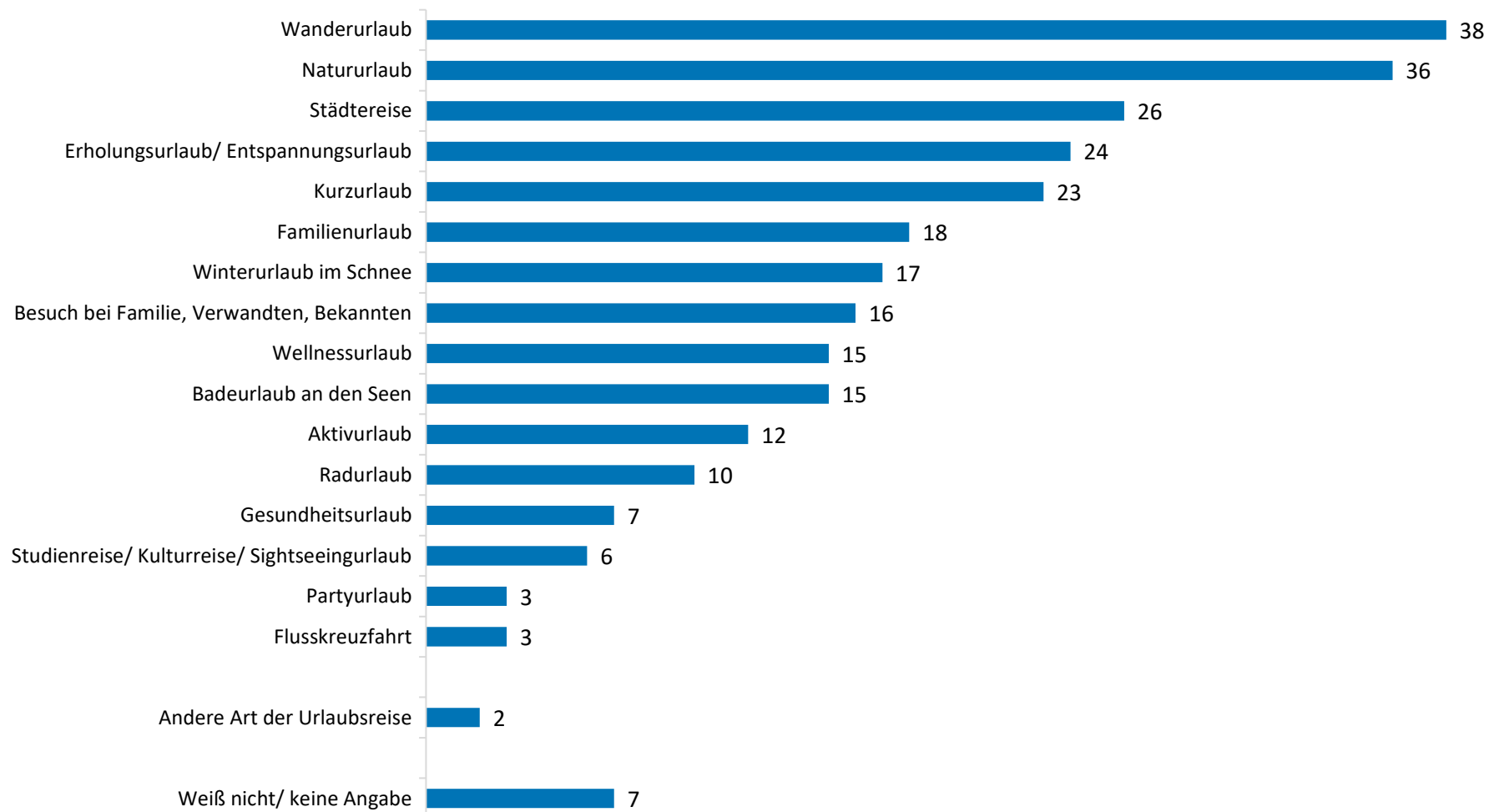
Teilgruppe: Personen, die generell verreisen (n=2.760)
Basis: Deutschsprachige Bevölkerung in Deutschland von 18 bis 74 Jahren (n=3.015)

Bevorzugte Art der Urlaubsreise - in Bayern

Frage: Und welche Art von Urlaubsreise verbringen Sie gerne in Bayern?

Teilgruppe: Personen, die schon in Bayern Urlaub gemacht haben

(geschlossene Frage, Mehrfachnennungen möglich, Angaben in Prozent)



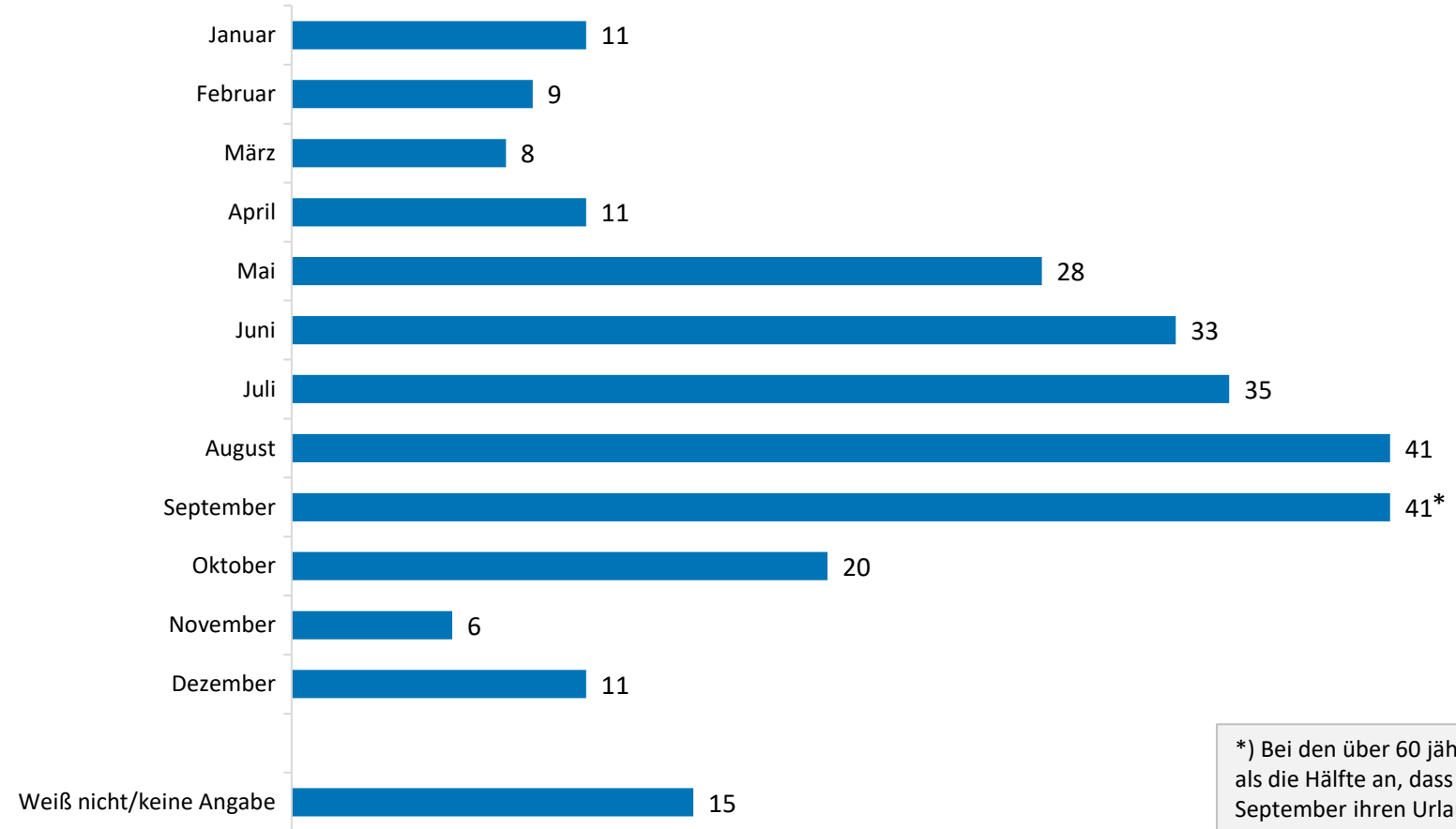
Teilgruppe: Personen, die schon in Bayern Urlaub gemacht haben (n=1.947)
Basis: Deutschsprachige Bevölkerung in Deutschland von 18 bis 74 Jahren (n=3.015)

Bevorzugte Reisemonate für den Urlaub in Bayern

Frage: Und in welchen Monaten verbringen Sie gerne Ihren Urlaub in Bayern?

Teilgruppe: Personen, die schon in Bayern Urlaub gemacht haben

(geschlossene Frage, Mehrfachnennungen möglich, Angaben in Prozent)



*) Bei den über 60 jährigen gaben mehr als die Hälfte an, dass sie auch gerne im September ihren Urlaub in Bayern verbringen.

Teilgruppe: Personen, die schon in Bayern Urlaub gemacht haben (n=1.947)
Basis: Deutschsprachige Bevölkerung in Deutschland von 18 bis 74 Jahren (n=3.015)

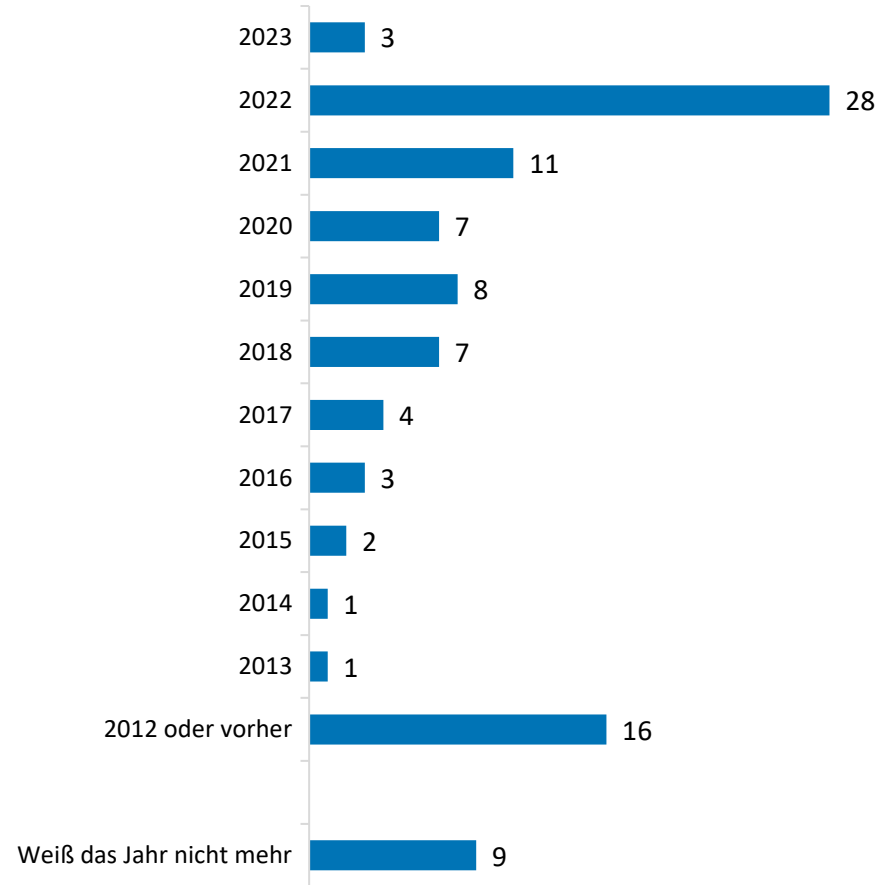
- 1 Methode
- 2 Soziodemografische Merkmale
- 3 Bayern als Urlaubsziel
- 4 Bevorzugte Art der Urlaubsreise
- 5 Aktuell letzte Urlaubsreise nach Bayern**

Jahr der aktuell letzte Urlaubsreise nach Bayern

Frage: Wann haben Sie das letzte Mal eine Urlaubsreise nach Bayern gemacht?

Teilgruppe: Personen, die schon in Bayern Urlaub gemacht haben

(geschlossene Frage, keine Mehrfachnennungen möglich, Angaben in Prozent)

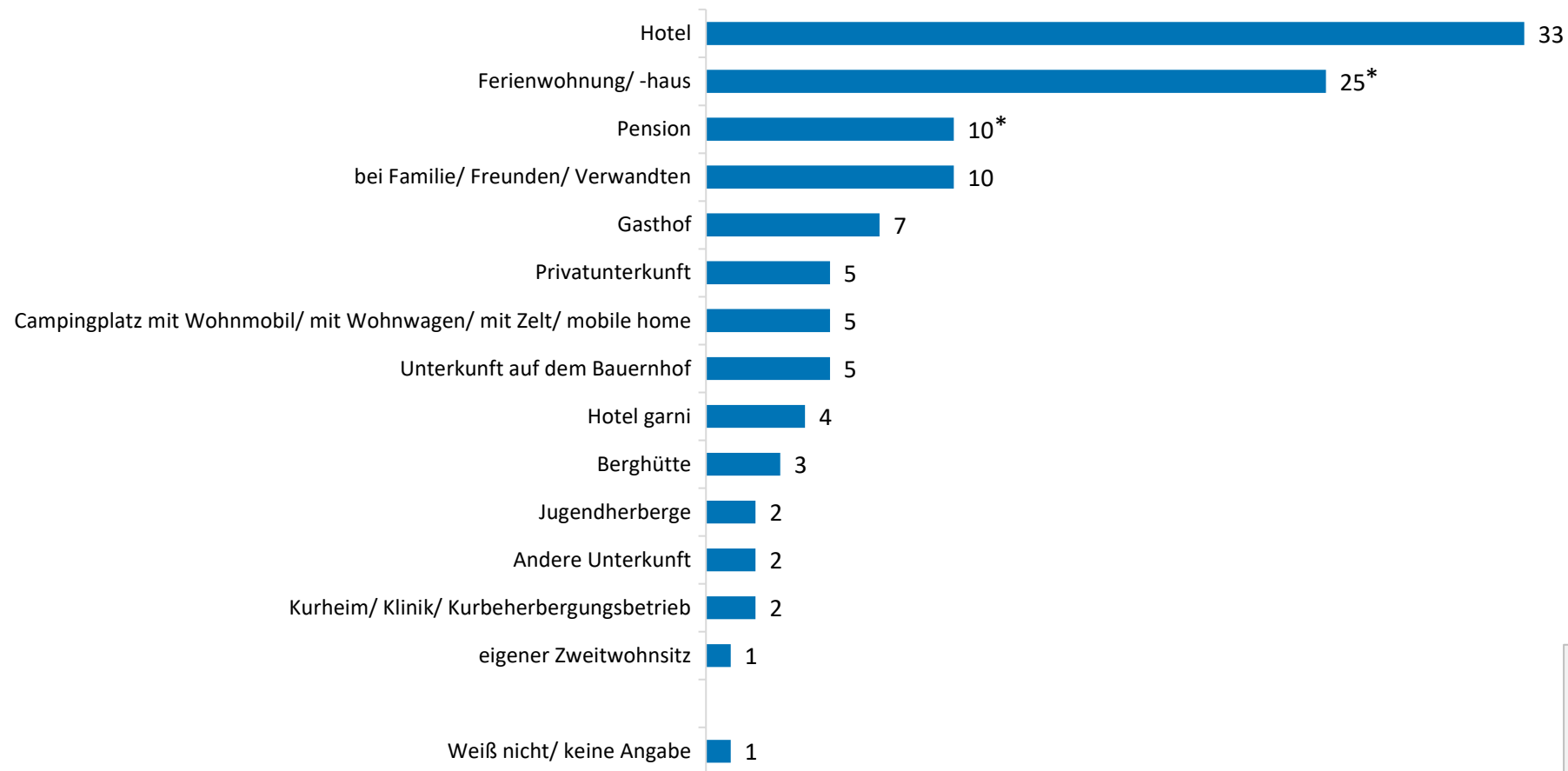


Teilgruppe: Personen, die schon in Bayern Urlaub gemacht haben (n=1.947)
Basis: Deutschsprachige Bevölkerung in Deutschland von 18 bis 74 Jahren (n=3.015)

Frage: In welcher Art von Unterkunft haben Sie diesen letzten Urlaub in Bayern verbracht?

Teilgruppe: Personen, die schon in Bayern Urlaub gemacht haben

(geschlossene Frage, Mehrfachnennungen möglich, Angaben in Prozent)



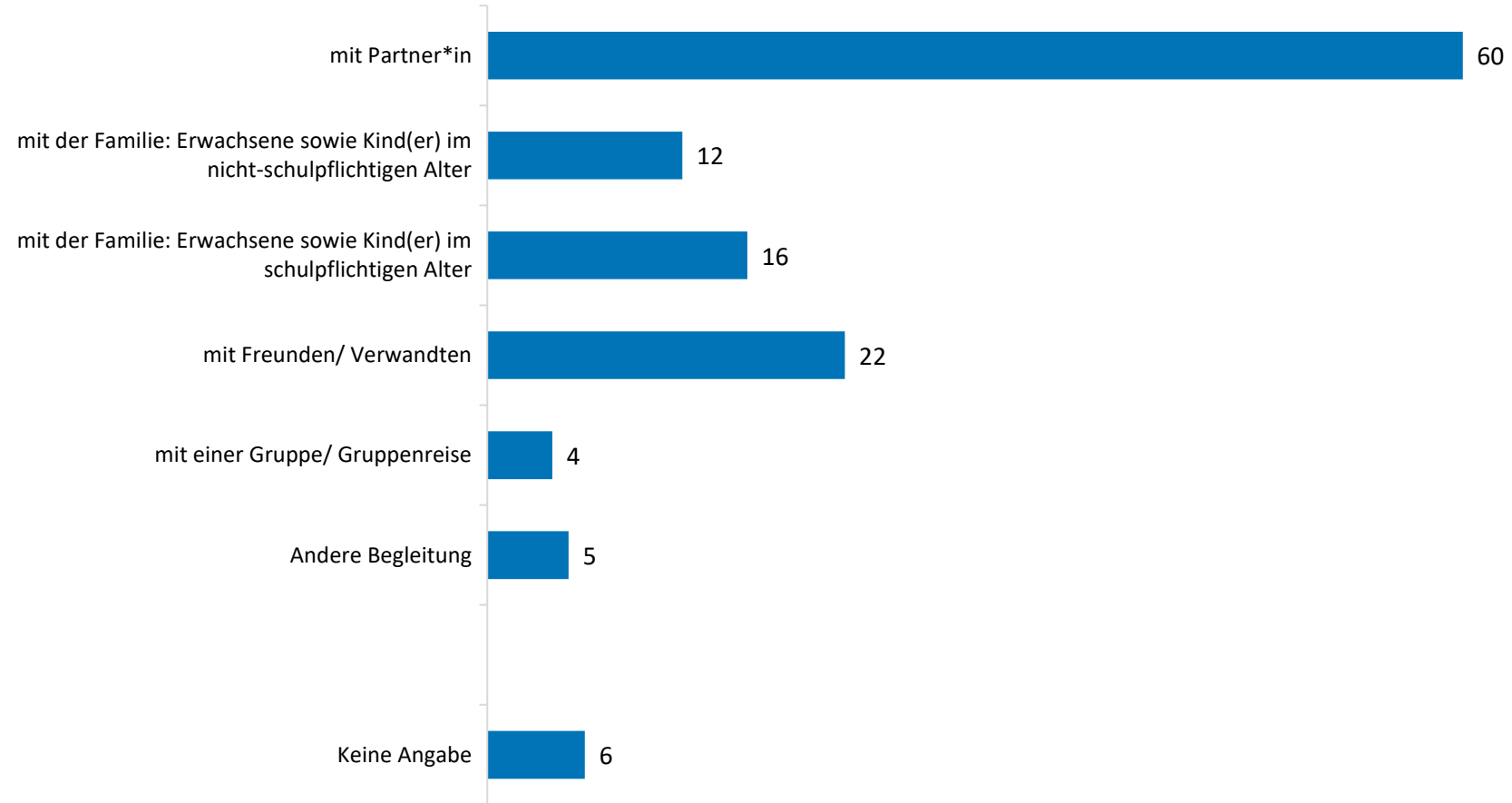
*) Knapp ein Drittel der 40-49 jährigen geht in eine Ferienwohnung/ ein Ferienhaus. Bei den 70-74 jährigen haben 17% angegeben, dass sie ihren letzten Urlaub in Bayern in einer Pension verbracht haben.

Teilgruppe: Personen, die schon in Bayern Urlaub gemacht haben (n=1.947)
Basis: Deutschsprachige Bevölkerung in Deutschland von 18 bis 74 Jahren (n=3.015)

Frage: Mit wem haben Sie Ihren letzten Urlaub in Bayern verbracht? Wer hat Sie bei dieser Reise begleitet?

Teilgruppe: Personen, die schon in Bayern Urlaub gemacht haben

(geschlossene Frage, Mehrfachnennungen möglich, Angaben in Prozent)



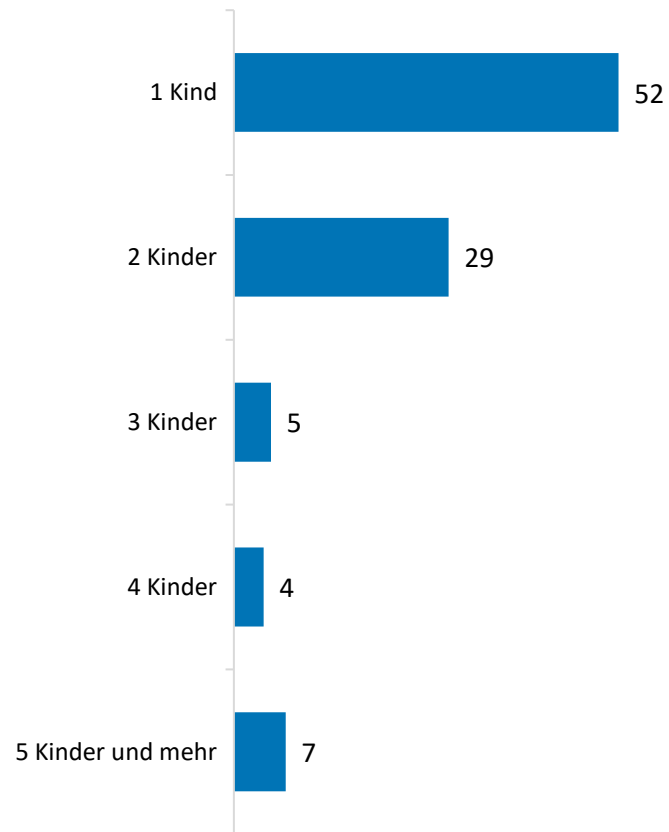
Teilgruppe: Personen, die schon in Bayern Urlaub gemacht haben (n=1.947)
Basis: Deutschsprachige Bevölkerung in Deutschland von 18 bis 74 Jahren (n=3.015)

Frage: Mit wem haben Sie Ihren letzten Urlaub in Bayern verbracht? Wer hat Sie bei dieser Reise begleitet?

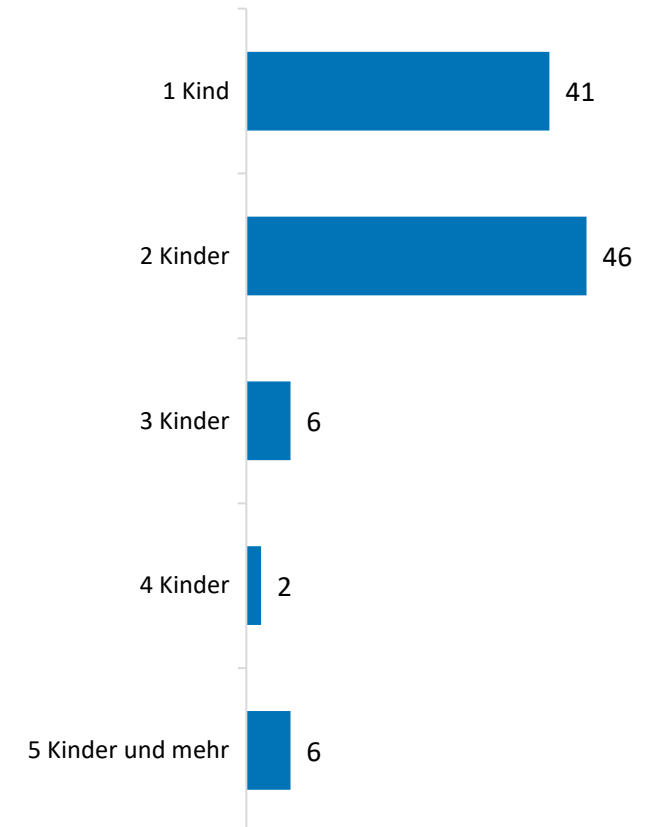
Teilgruppe: Personen, die schon in Bayern Urlaub gemacht haben

(geschlossene Frage, Mehrfachnennungen möglich, Angaben in Prozent)

Mit Familie: Erwachsene sowie Kind(er) im nicht-schulpflichtigen Alter



Mit Familie: Erwachsene sowie Kind(er) im schulpflichtigen Alter



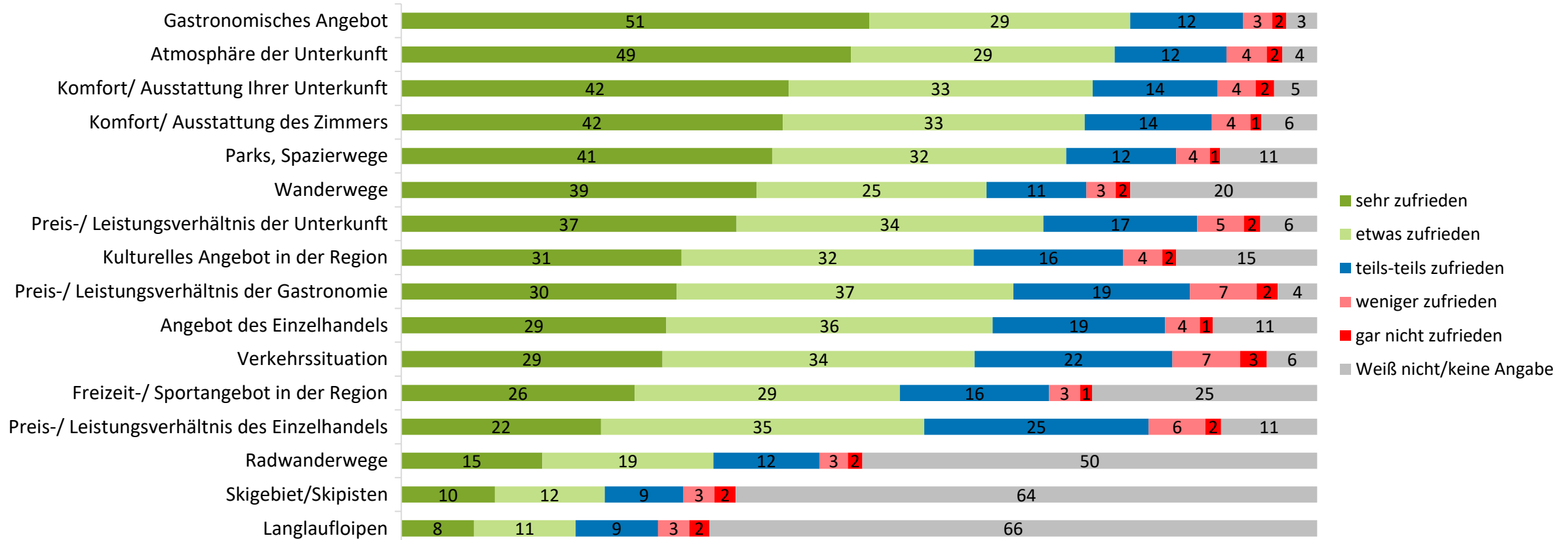
Teilgruppe: Personen, die schon in Bayern Urlaub gemacht haben (n=1.947)
Basis: Deutschsprachige Bevölkerung in Deutschland von 18 bis 74 Jahren (n=3.015)

Zufriedenheit mit dem aktuell letzten Urlaub in Bayern

Frage: Wie zufrieden waren Sie bei Ihrem letzten Urlaub in Bayern mit folgenden Aspekten?

Teilgruppe: Personen, die schon in Bayern Urlaub gemacht haben

(gestützte Frage, Abfrage mit fünfstufiger Likert-Skala, Angaben in Prozent)

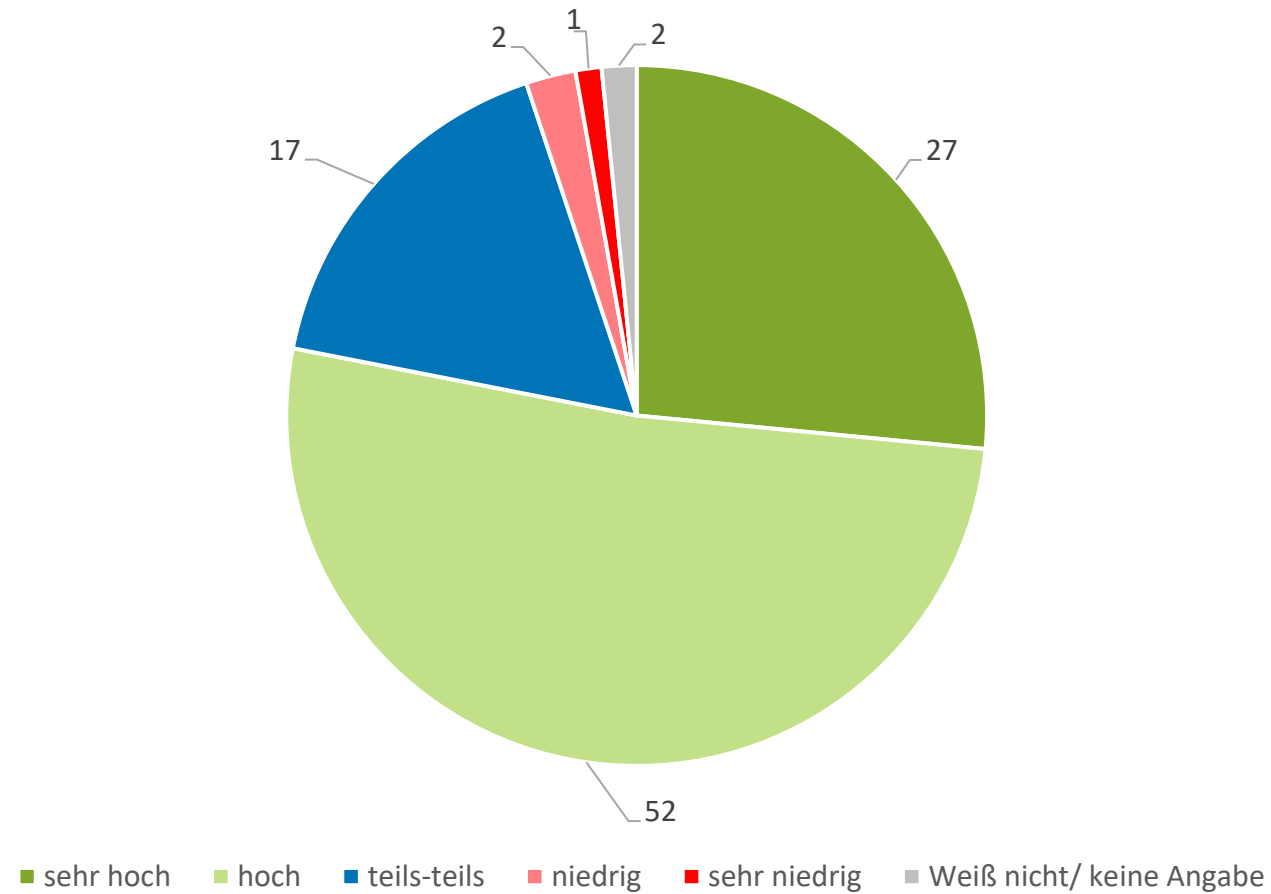


Teilgruppe: Personen, die schon in Bayern Urlaub gemacht haben (n=1.947)
 Basis: Deutschsprachige Bevölkerung in Deutschland von 18 bis 74 Jahren (n=3.015)

Frage: Und wie bewerten Sie den Erholungswert Ihres letzten Urlaubs in Bayern alles in allem?

Teilgruppe: Personen, die schon in Bayern Urlaub gemacht haben

(gestützte Frage, Abfrage mit fünfstufiger Likert-Skala, Angaben in Prozent)



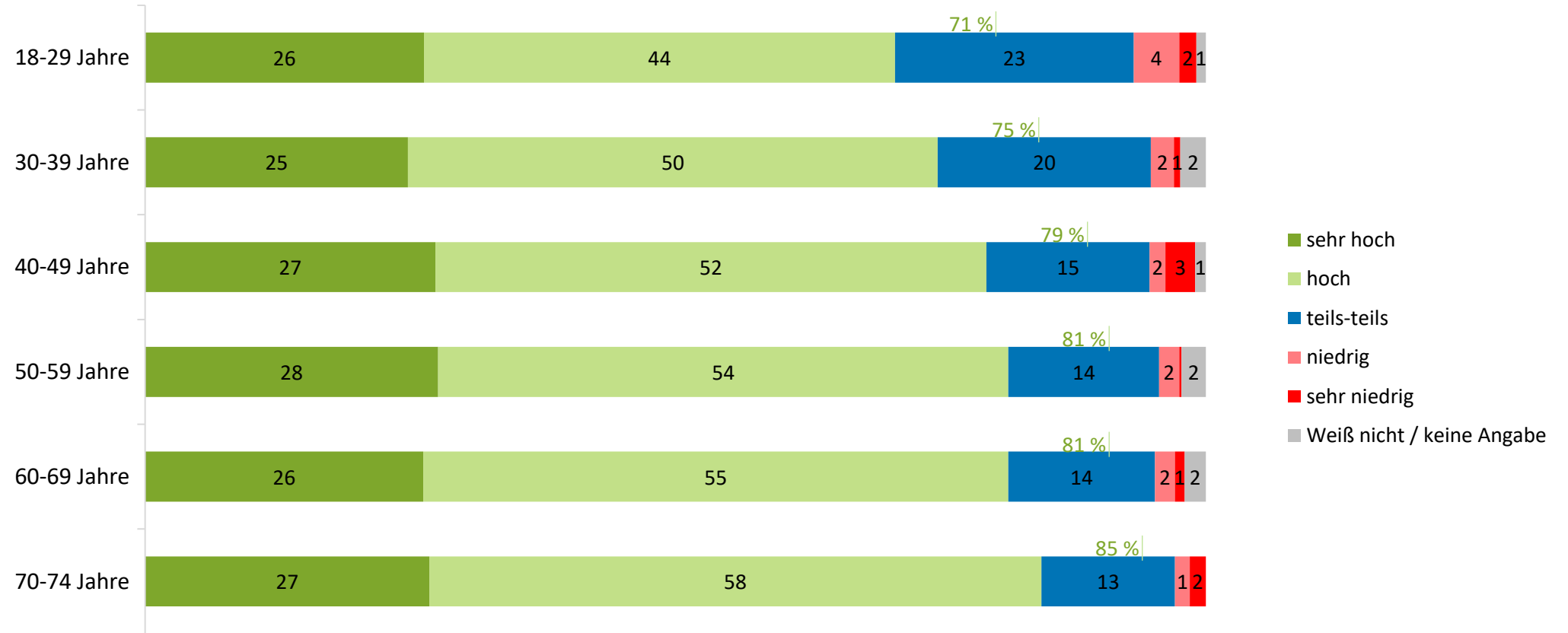
Teilgruppe: Personen, die schon in Bayern Urlaub gemacht haben (n=1.947)
Basis: Deutschsprachige Bevölkerung in Deutschland von 18 bis 74 Jahren (n=3.015)

Erholungswert des letzten Urlaubs in Bayern - Altersgruppe

Frage: Und wie bewerten Sie den Erholungswert Ihres letzten Urlaubs in Bayern alles in allem?

Teilgruppe: Personen, die schon in Bayern Urlaub gemacht haben

(gestützte Frage, Abfrage mit fünfstufiger Likert-Skala, Angaben in Prozent)

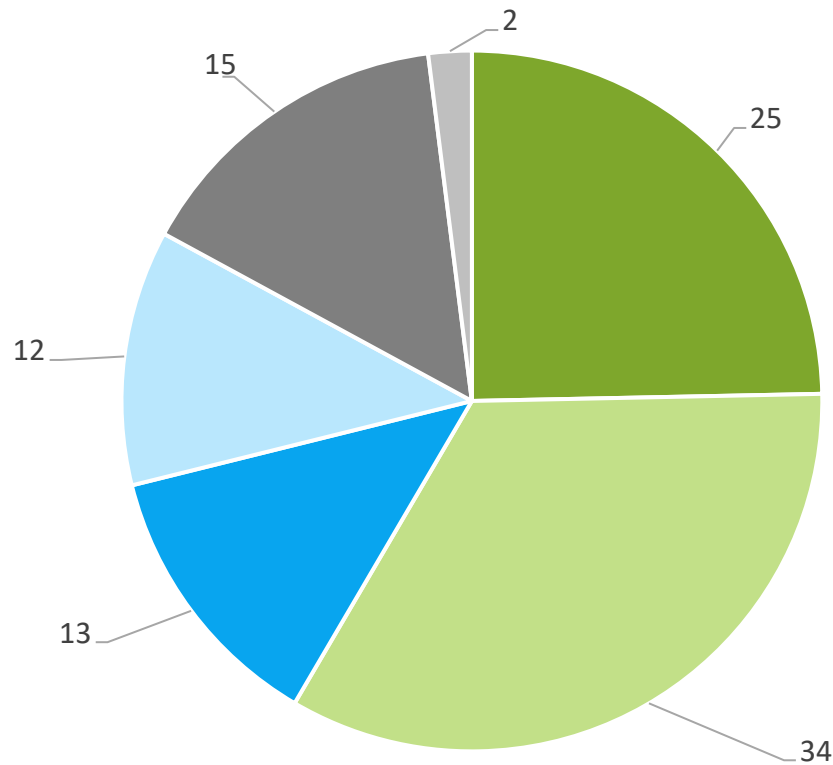


Teilgruppe: Personen, die schon in Bayern Urlaub gemacht haben (n=1.947)
Basis: Deutschsprachige Bevölkerung in Deutschland von 18 bis 74 Jahren (n=3.015)

Frage: Werden Sie in den kommenden Jahren (wieder) in Bayern Urlaub machen oder eher nicht?

Teilgruppe: Personen, die generell verreisen

(geschlossene Frage, Mehrfachnennungen möglich, Angaben in Prozent)



- Ja, ich werde ganz sicher in den nächsten Jahren (wieder) in Bayern Urlaub machen.
- Ja, ich kann mir vorstellen, in den nächsten Jahren (wieder) in Bayern Urlaub zu machen.
- Für mich kommt in den nächsten Jahren ein Urlaub in Bayern eher nicht in Frage.
- Für mich kommt in den nächsten Jahren ein Urlaub in Bayern ganz sicher nicht in Frage.
- Ich weiß es noch nicht.
- Keine Angabe

Teilgruppe: Personen, die generell verreisen (n=2.760)

Basis: Deutschsprachige Bevölkerung in Deutschland von 18 bis 74 Jahren (n=3.015)