

„Lebenszufriedenheit, Tourismusbewusstsein und Tourismusakzeptanz in Bayern“

Ausgewählte Ergebnisse der Umfrage
des Bayerischen Zentrums für Tourismus e.V.

Methodik

Lebenszufriedenheit der Bayer*innen

Zufriedenheit mit der Lebenssituation hinsichtlich verschiedener Faktoren

Auswirkungen des Tourismus

Einfluss des Tourismus auf die Lebenssituation

Befragungszeitraum:

12.04.2022 bis 24.04.2022

Zielpersonen/Stichprobe:

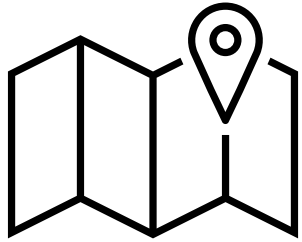
Die Grundgesamtheit dieser Untersuchung umfasst Männer und Frauen im Alter von 18-74 Jahren in Bayern (deutschsprachige Bevölkerung). Die Grundgesamtheit umfasst ca. 9.374.000 Personen. Daraus wurde eine zufällige Stichprobe gezogen. In die Auswertung gingen 2.007 Personen ein.

Durchführung der Studie: GfK**Methode:**

Dieser Untersuchung liegt methodisch eine Quotenstichprobe zugrunde. Die Ermittlung der Quoten erfolgte auf der Basis amtlicher Statistiken (Mikrozensus 2020) sowie eigener Berechnungen von GfK. Zur Gewährleistung einer repräsentativen Stichprobe wurden die Merkmale Geschlecht, Alter, Haushaltsgröße, Ortsgröße und Regierungsbezirk quotiert und gewichtet. Die Befragung der Panel-Teilnehmer erfolgte anhand eines strukturierten Fragebogens per CAWI (Computer Assisted Web Interview), also online.

Auswahl der Probanden:

Auf Grundlage der aktuellen MediaAnalyse wurden die Teilnehmer aus den Accesspanels von Cint und Netquest (GfK) per Quota-Auswahl rekrutiert. Die Probanden beim Netquest-Panel werden per Email-Benachrichtigung zur Befragung eingeladen. Bei den Teilnehmern der Cint-Panels werden die Panelisten beim Einloggen auf die passende Studie geleitet.



Raumbezug der Studie:

Die Fragen und die Antworten in dieser Untersuchung beziehen sich auf das **tägliche Lebensumfeld der Befragten**, in welchem sie sich im Alltag zum Wohnen, für tägliche Erledigungen und für ihre Freizeit aufhalten; also die **Region, in der die Befragten leben**.

Methodik

Lebenszufriedenheit der Bayer*innen

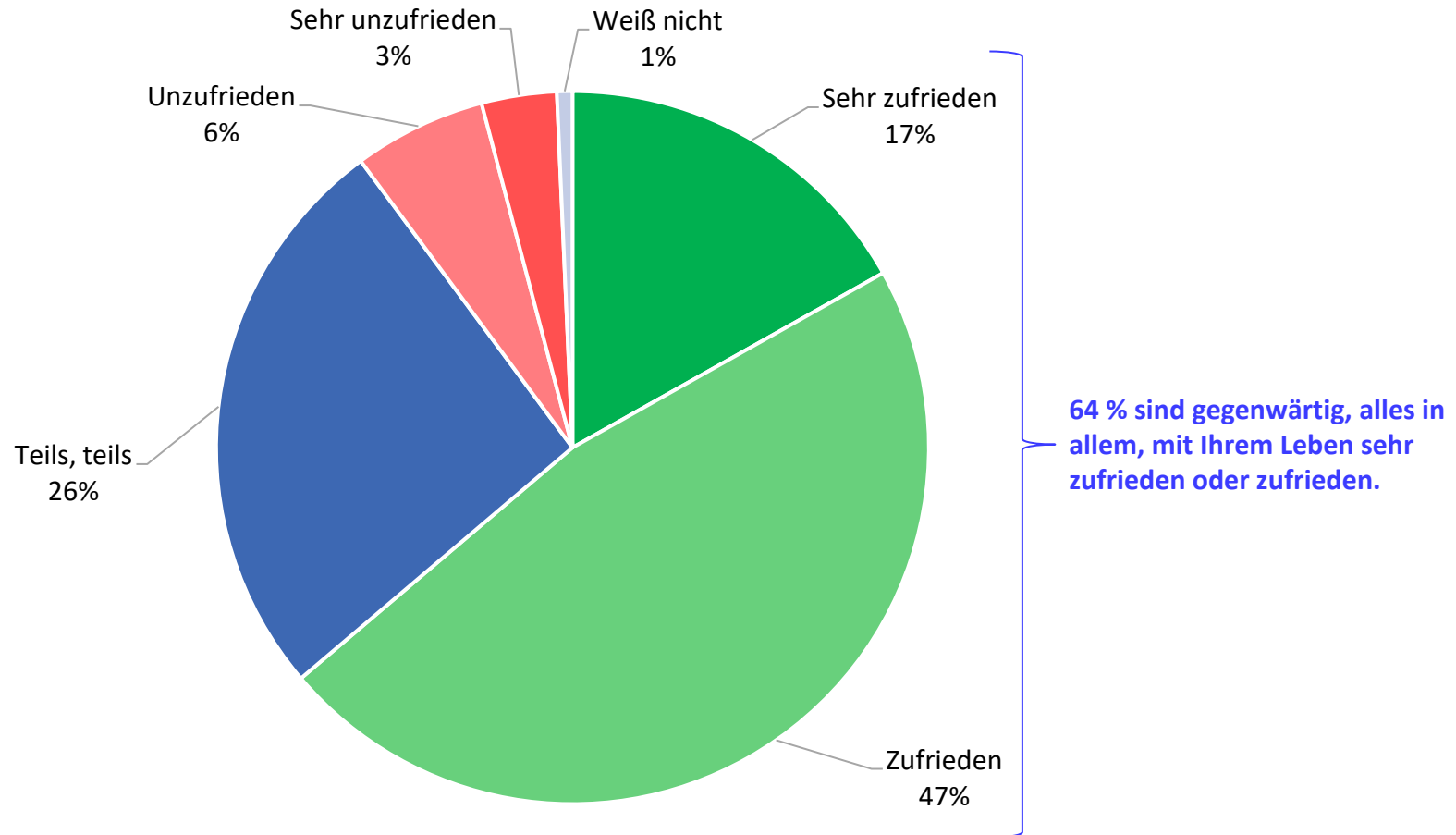
Zufriedenheit mit der Lebenssituation hinsichtlich verschiedener Faktoren

Auswirkungen des Tourismus

Einfluss des Tourismus auf die Lebenssituation

*Frage: Wie zufrieden sind Sie gegenwärtig, alles in allem, mit Ihrem Leben?
Bitte antworten Sie auf einer Skala von 1 = "Sehr zufrieden" bis 5 = "Sehr unzufrieden".
Mit den Werten dazwischen können Sie Ihr Urteil abstufen.*

(geschlossene Frage, keine Mehrfachnennungen möglich, Angaben in Prozent)

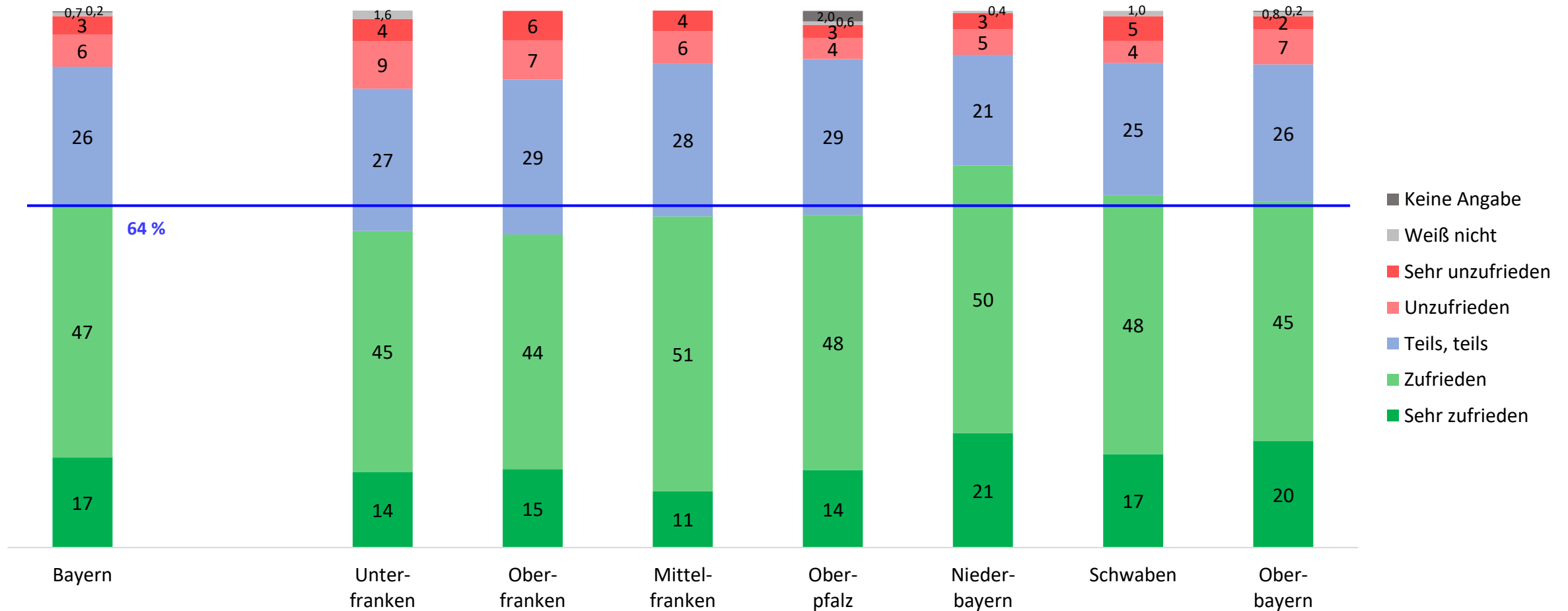


Basis: Deutschsprachige Bevölkerung in Bayern von 18 bis 74 Jahren (n=2.007)
Quelle: Bayerisches Zentrum für Tourismus – „Tourismusakzeptanz in Bayern“, April 2022

Lebenszufriedenheit der Befragten nach Regierungsbezirken

Frage: Wie zufrieden sind Sie gegenwärtig, alles in allem, mit Ihrem Leben?
Bitte antworten Sie auf einer Skala von 1 = "Sehr zufrieden" bis 5 = "Sehr unzufrieden".
Mit den Werten dazwischen können Sie Ihr Urteil abstufen.

(geschlossene Frage, keine Mehrfachnennungen möglich, Angaben in Prozent)



Basis: Deutschsprachige Bevölkerung in Bayern von 18 bis 74 Jahren (n=2.007)
Quelle: Bayerisches Zentrum für Tourismus – „Tourismusakzeptanz in Bayern“, April 2022

Methodik

Lebenszufriedenheit der Bayer*innen

Zufriedenheit mit der Lebenssituation hinsichtlich verschiedener Faktoren

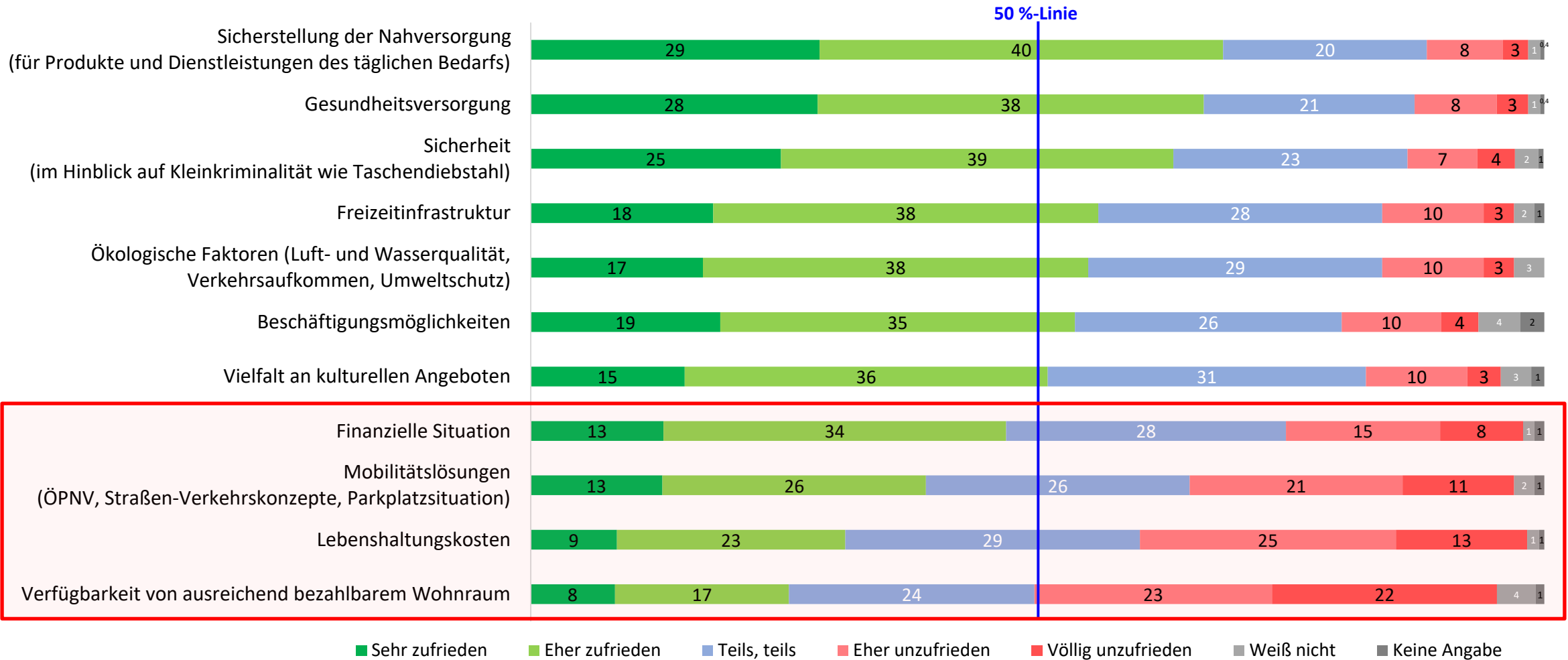
Auswirkungen des Tourismus

Einfluss des Tourismus auf die Lebenssituation

Zufriedenheit mit der Lebenssituation hinsichtlich verschiedener Faktoren

Frage: Und wie zufrieden sind Sie in Ihrer Lebenssituation im Hinblick auf folgende Faktoren?
Bitte antworten Sie auf einer Skala von "Sehr zufrieden" bis "Völlig unzufrieden".

(geschlossene Frage, keine Mehrfachnennungen je Item möglich, Angaben in Prozent)



Basis: Deutschsprachige Bevölkerung in Bayern von 18 bis 74 Jahren (n=2.007)
Quelle: Bayerisches Zentrum für Tourismus – „Tourismusakzeptanz in Bayern“, April 2022

Absteigend sortiert nach „sehr zufrieden“.

Methodik

Lebenszufriedenheit der Bayer*innen

Zufriedenheit mit der Lebenssituation hinsichtlich verschiedener Faktoren

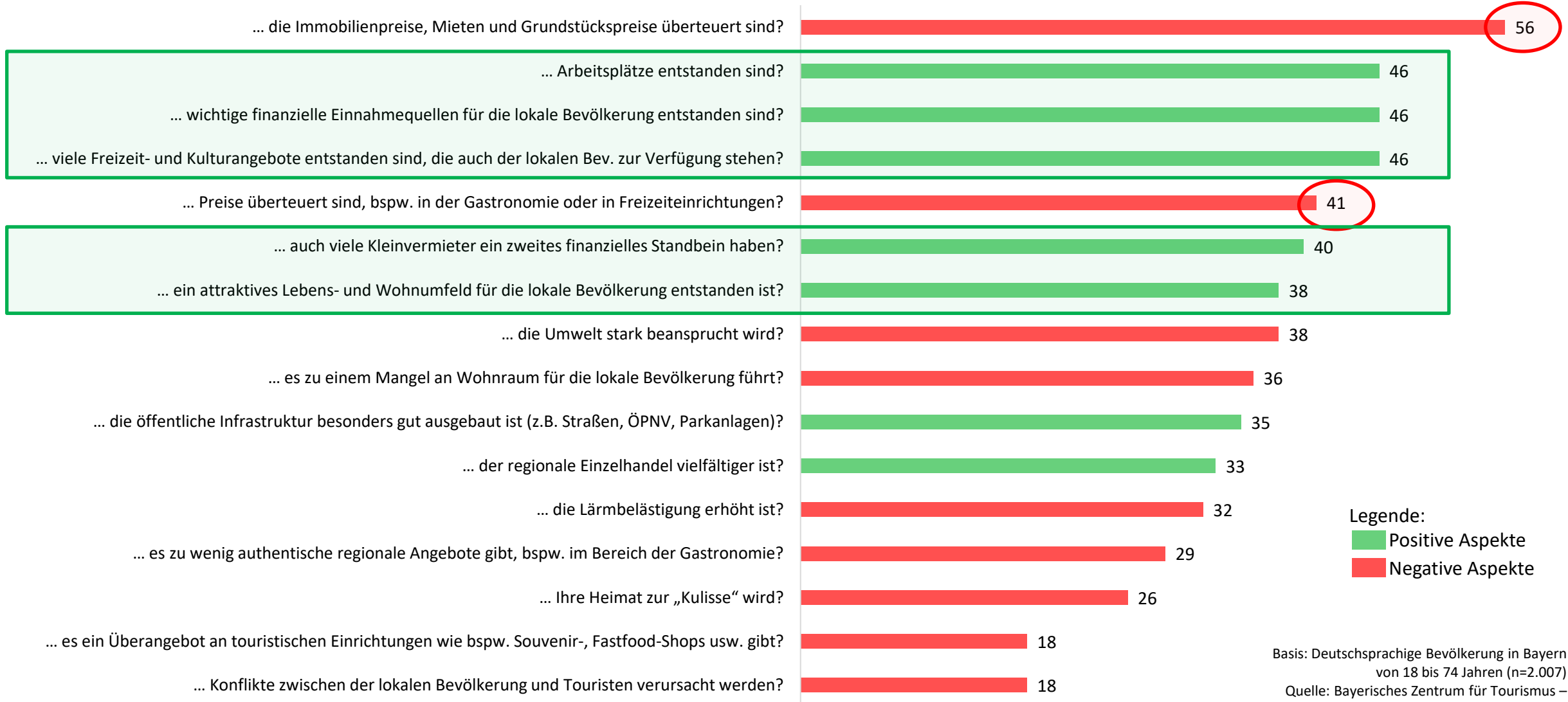
Auswirkungen des Tourismus

Einfluss des Tourismus auf die Lebenssituation

Einschätzung zu den Auswirkungen des Tourismus in den bayerischen Regionen

Frage: Denken Sie, dass durch den Tourismus in der Region, in der Sie leben, ...

(geschlossene Frage, keine Mehrfachnennungen je Item möglich, Angaben von „Ja“ in Prozent)



Legende:
■ Positive Aspekte
■ Negative Aspekte

Basis: Deutschsprachige Bevölkerung in Bayern von 18 bis 74 Jahren (n=2.007)
 Quelle: Bayerisches Zentrum für Tourismus – „Tourismusakzeptanz in Bayern“, April 2022

Methodik

Lebenszufriedenheit der Bayer*innen

Zufriedenheit mit der Lebenssituation hinsichtlich verschiedener Faktoren

Auswirkungen des Tourismus

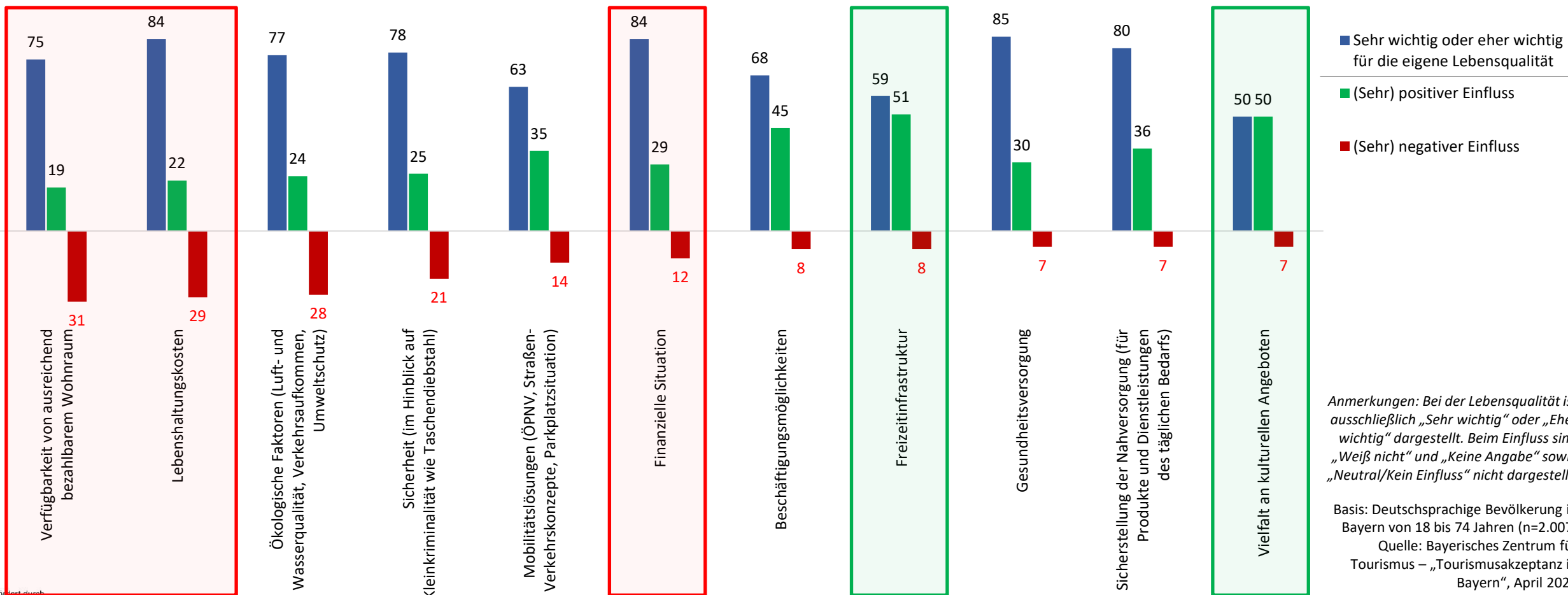
Einfluss des Tourismus auf die Lebenssituation

Sehr wichtige Faktoren für die Lebensqualität und Einfluss des Tourismus

Frage: Wie wichtig sind diese einzelnen Faktoren für Ihre Lebensqualität?
Bitte antworten Sie auf einer Skala von „Sehr wichtig“ bis „Völlig unwichtig“. – dargestellt „Sehr wichtig“ oder „Eher wichtig“ und

Frage: Wie werden diese Faktoren Ihrer Meinung nach durch den Tourismus in Ihrer Region beeinflusst?
Bitte antworten Sie auf einer Skala von „Sehr positiver Einfluss“ bis „Sehr negativer Einfluss“.
– dargestellt „Sehr positiver bzw. positiver Einfluss“ bzw. „Sehr negativer bzw. negativer Einfluss“

(geschlossene Frage, keine Mehrfachnennungen je Item möglich, Angaben in Prozent)



Anmerkungen: Bei der Lebensqualität ist ausschließlich „Sehr wichtig“ oder „Eher wichtig“ dargestellt. Beim Einfluss sind „Weiß nicht“ und „Keine Angabe“ sowie „Neutral/Kein Einfluss“ nicht dargestellt.

Basis: Deutschsprachige Bevölkerung in Bayern von 18 bis 74 Jahren (n=2.007)
Quelle: Bayerisches Zentrum für Tourismus – „Tourismusakzeptanz in Bayern“, April 2022

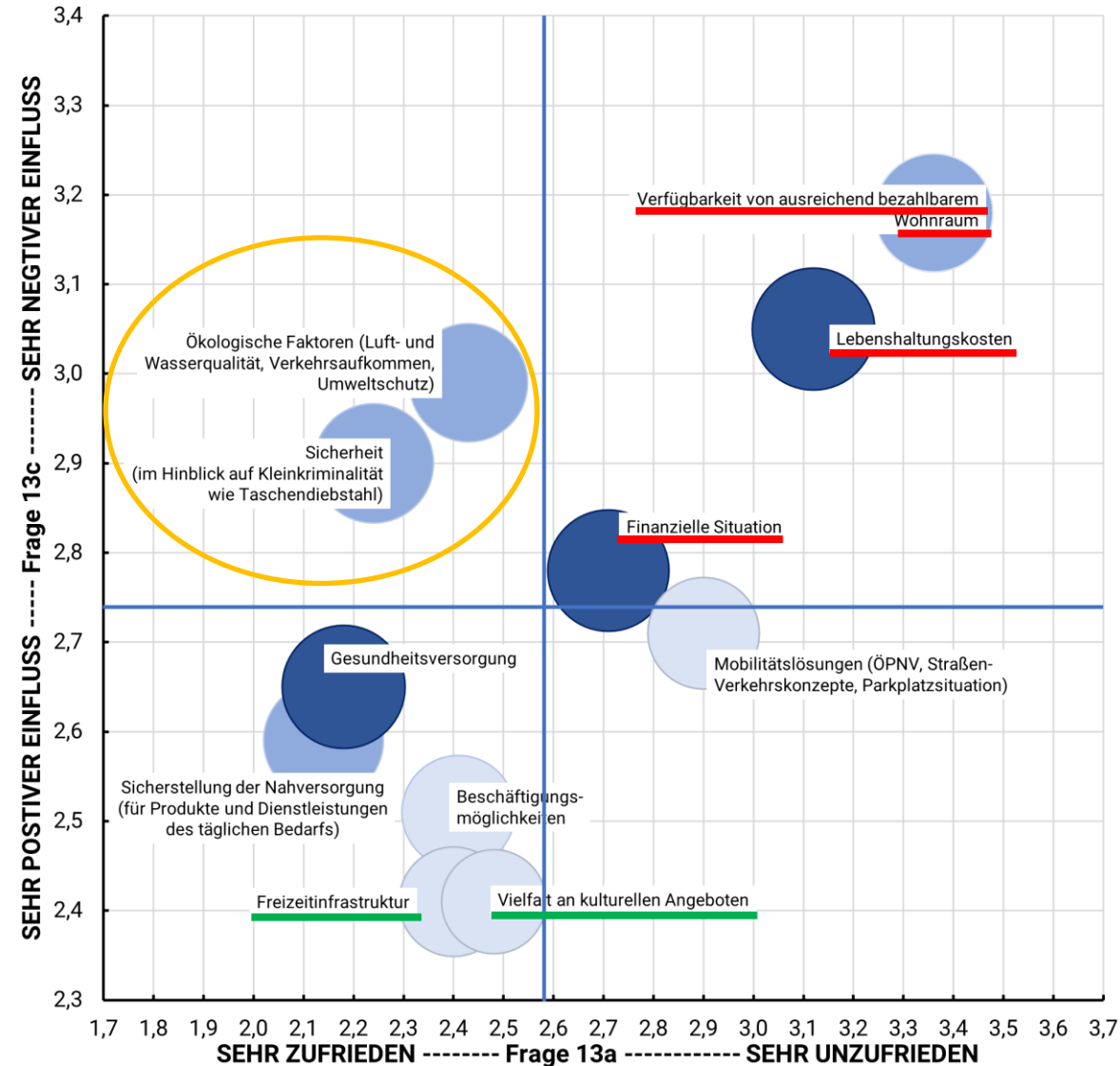
Untersuchung von elf Faktoren

Zufriedenheit mit der Lebenssituation, Wichtigkeit für die Lebensqualität und Einfluss des Tourismus

Frage 13a: Und wie zufrieden sind Sie in Ihrer Lebenssituation im Hinblick auf folgende Faktoren?
(1=sehr zufrieden <-> 5=sehr unzufrieden)

Frage 13c: Wie werden diese Faktoren Ihrer Meinung nach durch den Tourismus in Ihrer Region beeinflusst?
(1=sehr positiver Einfluss <-> 5=sehr negativer Einfluss)

Frage 13b: Wie wichtig sind diese einzelnen Faktoren für Ihre Lebensqualität?
(5=sehr wichtig > große Blase <-> 1=völlig unwichtig > kleine Blase)
Legende:
dunkelblau: TOP 3 (>=3,3)
mittelblau: 3,0 bis 3,2
hellblau: < 3,0



Darstellung von Mittelwerten
Blaue Linien = Bevölkerungsdurchschnitt

Basis: Deutschsprachige Bevölkerung in Bayern von 18 bis 74 Jahren (n=2.007)
Quelle: Bayerisches Zentrum für Tourismus – „Tourismusakzeptanz in Bayern“, April 2022

Vielen Dank für Ihre Aufmerksamkeit.