



Bild: www.gesundes-bayern.de – Gert Krautbauer

dwif
WEGWEISEND IM TOURISMUS

WIRTSCHAFTSFAKTOR TOURISMUS IN DEN HEILBÄDERN UND KURORTEN IN BAYERN 2019

Zuwendungsgeber: Bayerischer Heilbäder-Verband e.V.

Zuwendungsempfänger: dwif e.V.

Bad Kohlgrub, 27.09.2021

Alle Bestandteile dieses Dokuments sind urheberrechtlich geschützt. © 2021 dwif

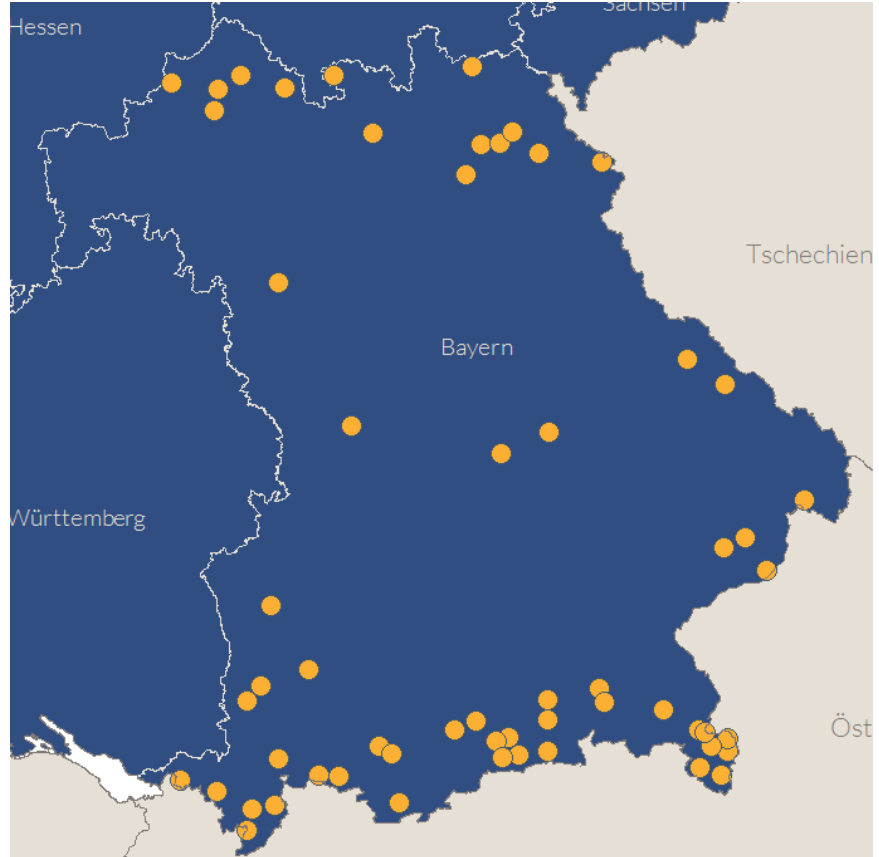
BAYERISCHE HEILBÄDER UND KURORTE



Einwohner*innen¹

523.846

¹ Quelle: Bayerisches Landesamt für Statistik, Fürth 2021.
Stand: 31.12.2019;



Quelle: dwif 2021, Kartengrundlage: GfK



dwif-Grundlagenstudien & Untersuchungen

Tagesreisen der Deutschen

dwif-Tagesreisenmonitor

Ausgaben der

Übernachtungsgäste in
Deutschland

Qualitätsmonitor Deutschland-
Tourismus

Betriebsvergleiche für das
Gastgewerbe



Sonderauswertungen amtliche Statistik

Beherbergung

Umsatzsteuer

VGR

Bevölkerung und Haushalte

Beschäftigung und
Erwerbstätigkeit



Daten & Analysen im/über das Untersuchungsgebiet

Internetrecherchen

Unterkunftsverzeichnis

Statistiken und Daten der
Leistungsträger

Persönliche Gespräche

Regionalspezifische Analysen

Plausibilitätskontrollen

Übernachtungen in Betrieben nach Segmenten - insgesamt 29,132 Mio. im Jahr 2019 -

Touristik- und Dauercamping sowie Reisemobilisten:	2,049 Mio.
Privatvermieter:	3,430 Mio.
Gewerbliche Betriebe:	23,653 Mio.



5,3 Mio. Übernachtungen

in den Privathaushalten
der Einheimischen!

VERWANDTEN-/BEKANNTENBESUCHE (VFR)

Definition Tagesreiseverkehr



Verlassen des
Wohnumfeldes, mit dem
keine Übernachtung
verbunden ist...



KEINE Fahrt von oder zur
Schule, zum Arbeitsplatz
oder zur Berufsausübung

KEINE Einkaufsfahrt zur
Deckung des täglichen
Bedarfs

UNTERLIEGT NICHT einer
gewissen Routine oder
Regelmäßigkeit

Quelle: dwif 2021; Bild: MaxAlex/Fotolia

48,5 MIO.
TAGESREISEN
IM JAHR 2019

~ 2,1
MAL MEHR
TAGESREISEN
ALS
ÜBERNACHTUNGEN
IN GEWERBLICHEN
BETRIEBEN

*nicht übertragbar auf andere
Jahre, Orte oder Regionen*

Quelle: dwif 2021



Bild: Freepik

82,932 Mio.

Aufenthaltstage
im Jahr 2019 insgesamt

Ausgaben der Gäste vor Ort pro Kopf und Tag

VFR



27,20 €

TOURISTIK-/DAUERCAMPING/
REISEMOBILISTEN



45,40 €

GEWERBLICHE
BETRIEBE



128,80 €



28,50 €

TAGESGÄSTE



86,90 €

PRIVATVERMIETUNG

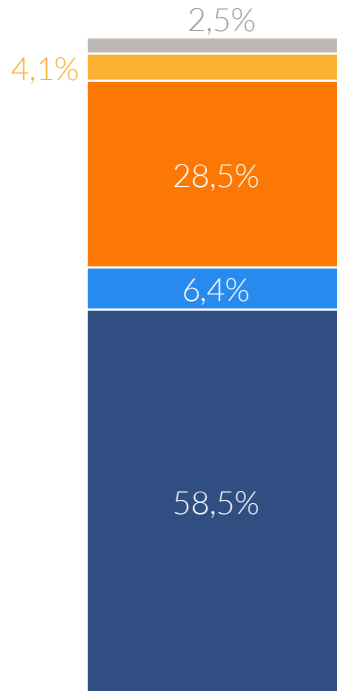
4.964,4 Mio. €

insgesamt

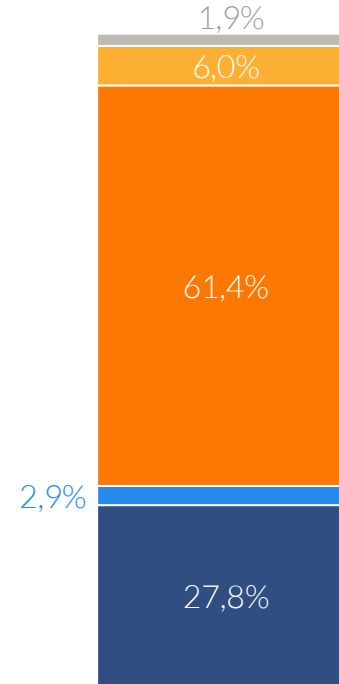
Bruttoumsatz aus dem Tourismus
im Jahr 2019

Bedeutung der touristischen Marktsegmente

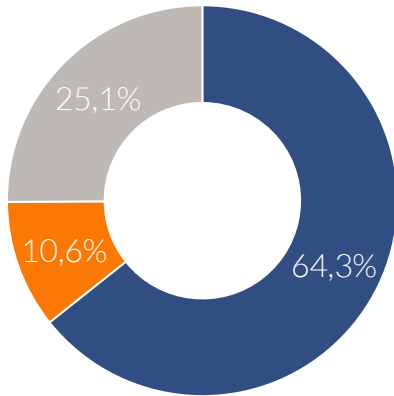
AUFENTHALTSTAGE 82,932 MIO.



UMSÄTZE 4.964,4 MIO. €

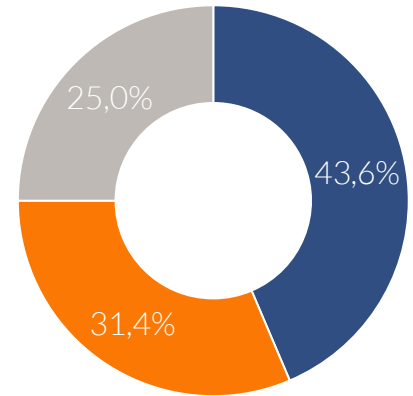


Direkte Profiteure des Tourismus

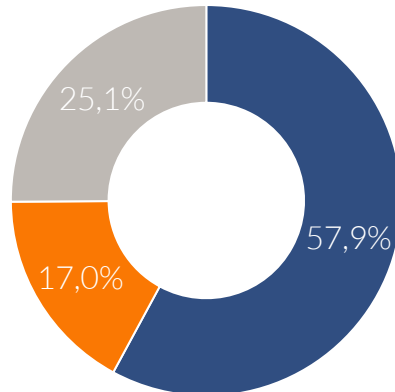


Übernachtungsgäste
3.438,0 Mio. €

Tagesgäste inkl. VFR
1.526,4 Mio. €



GESAMT 4.964,4 Mio. €



Gastgewerbe 2.876,3 Mio. €

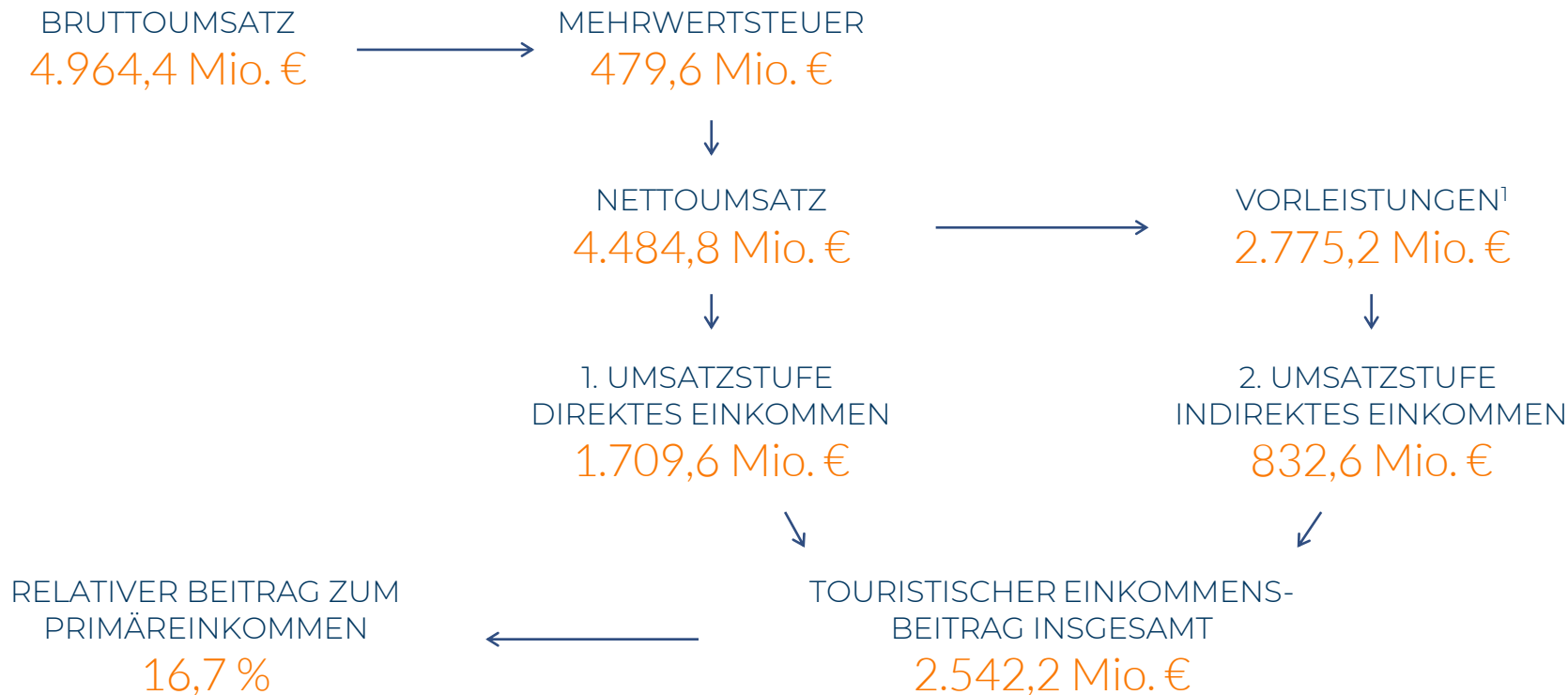


Einzelhandel 842,5 Mio. €



Dienstleistungen 1.245,6 Mio. €

Ableitung des direkten und indirekten Einkommens aus dem Tourismus



¹ Woher die Vorleistungen im Rahmen dieser 2. Umsatzstufe bezogen werden (z.B. umliegende Städte und Regionen, restliches Deutschland, Ausland) kann ohne detaillierte Erhebungen nicht ermittelt werden.

Touristische Beschäftigungs- und Steuereffekte 2019



Bezieher*innen eines
Ø-Primäreinkommens

87.560 PERSONEN

touristisches Einkommen insgesamt
2.542,2 Mio. €

Ø-Primäreinkommen pro Kopf
29.033,- €¹



Mehrwertsteuer und Einkommensteuer

464,8 Mio. €

+

Grundsteuer

Gewerbsteuer

Zweitwohnungssteuer

Kurtaxe (Gast)

Tourismusabgabe (Gewerbe)

¹ Volkswirtschaftliche Gesamtrechnung der Länder, Statistische Ämter der Länder; Einkommen der privaten Haushalte in den kreisfreien Städten und Landkreisen Deutschlands 1995 bis 2017, Reihe 2, Kreisergebnisse Band 3, Stuttgart 2019; Gewichtung der Werte durch das dwif.



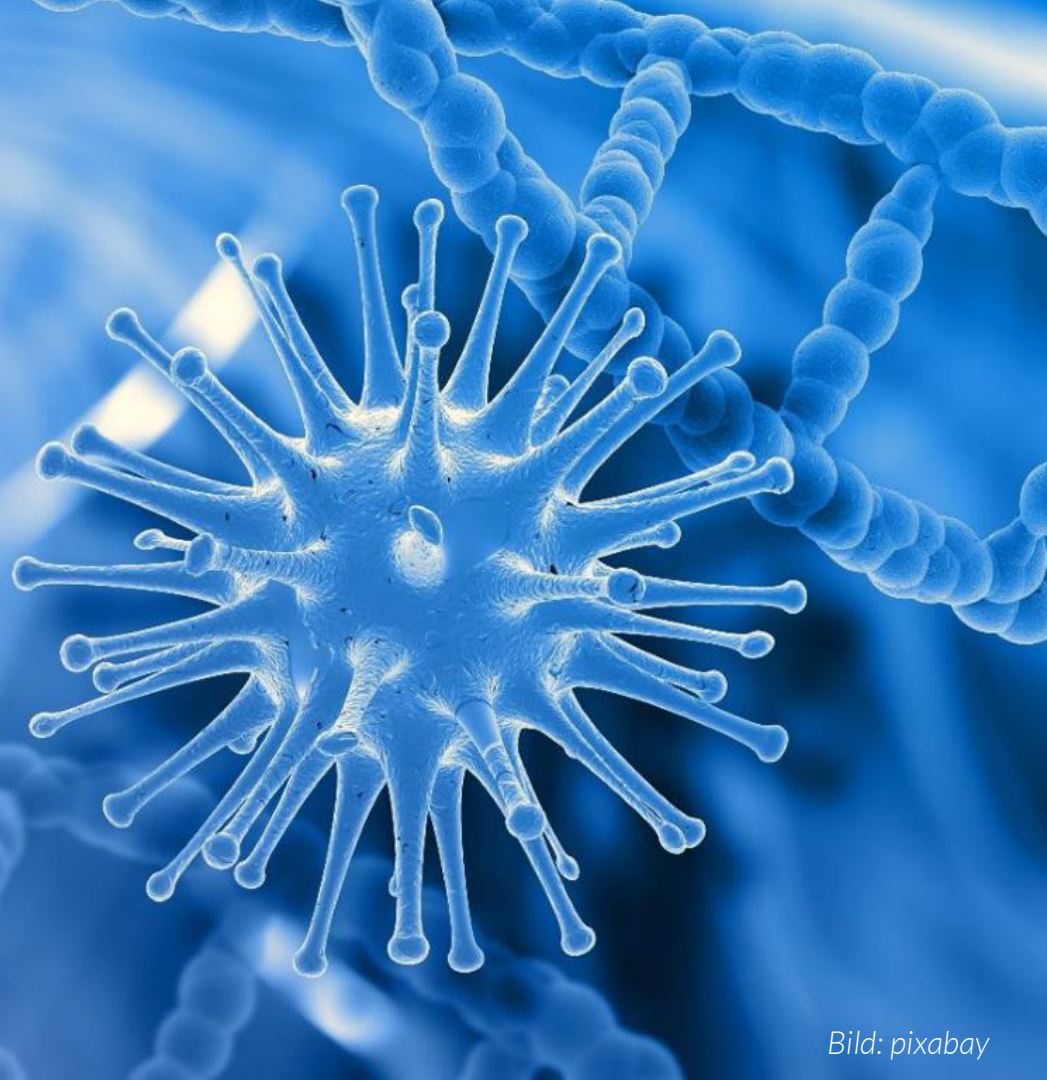
ZEITVERGLEICH FÜR DIE BAYERISCHEN HEILBÄDER UND KURORTE 2019 GEGENÜBER 2015

Entwicklung in den Heilbädern und Kurorten in Bayern

Entwicklung 2019 ggü. 2015

Zahl der Übernachtungen gegen Entgelt und VFR	+ 5,6 %
Bruttoumsätze aus dem Übernachtungstourismus (inkl. VFR)	+ 9,0 %
Tagesgäste	+ 12,0 %
Bruttoumsätze aus dem Tagestourismus	+ 14,4 %
Bruttoumsätze Gesamt	+ 10,5 %
Bruttoumsätze Gastgewerbe	+ 10,9 %
Bruttoumsätze Einzelhandel	+ 10,2 %
Bruttoumsätze sonstige Dienstleistungsbereiche	+ 9,7 %
Touristischer Einkommensbeitrag	+ 9,9 %
Einkommensäquivalent	+ 1,6 %

AKTUELLE ENTWICKLUNGEN



TOURISMUS IN BAYERN

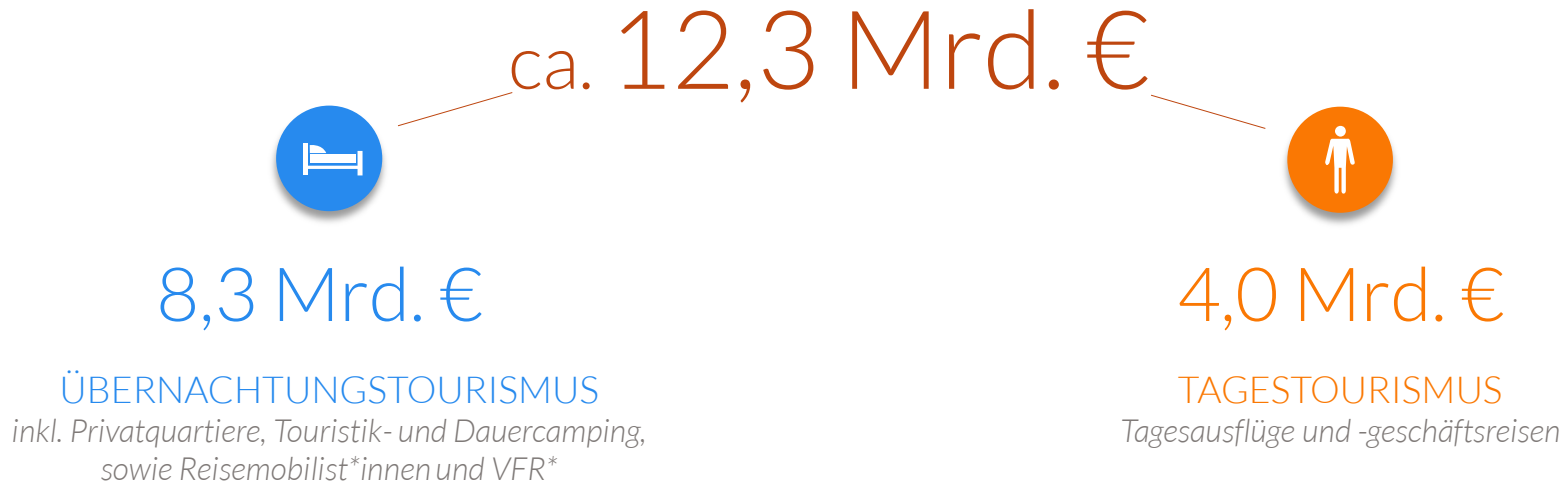
Umsatzausfälle
im Jahr 2020

~12,3

Mrd. €

IM TAGES- &
ÜBERNACHTUNGS-
TOURISMUS

Umsatzausfall für den Tourismus in Bayern im Jahr 2020

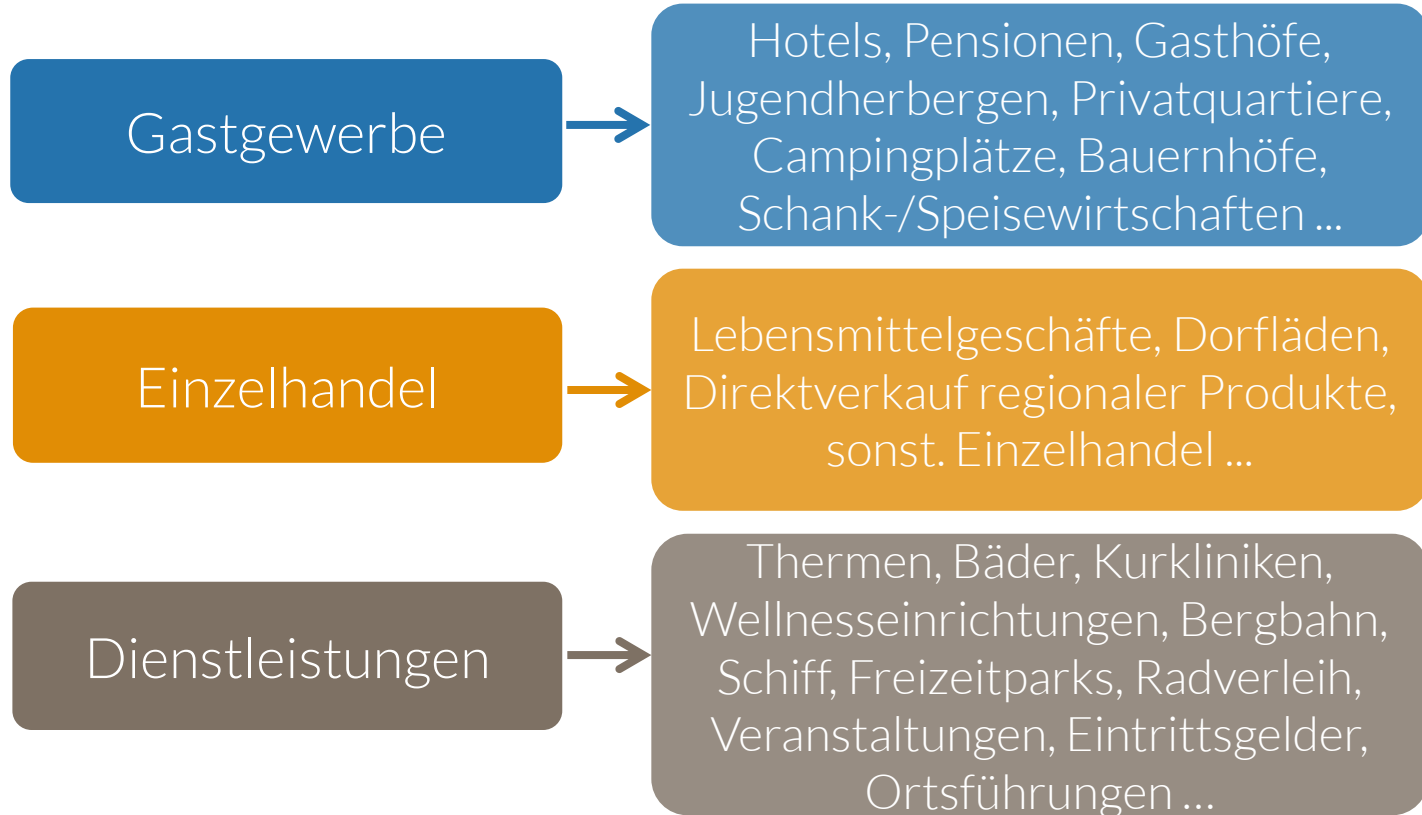


Nach derzeitigen Berechnungen hat der Tourismus in Bayern
im Jahr 2020 wöchentlich Umsatzeinbußen von rund 237 Mio. €
durchschnittlich hinnehmen müssen.

Entwicklung der Übernachtungen in Bayern 2020 gegenüber 2019 in %

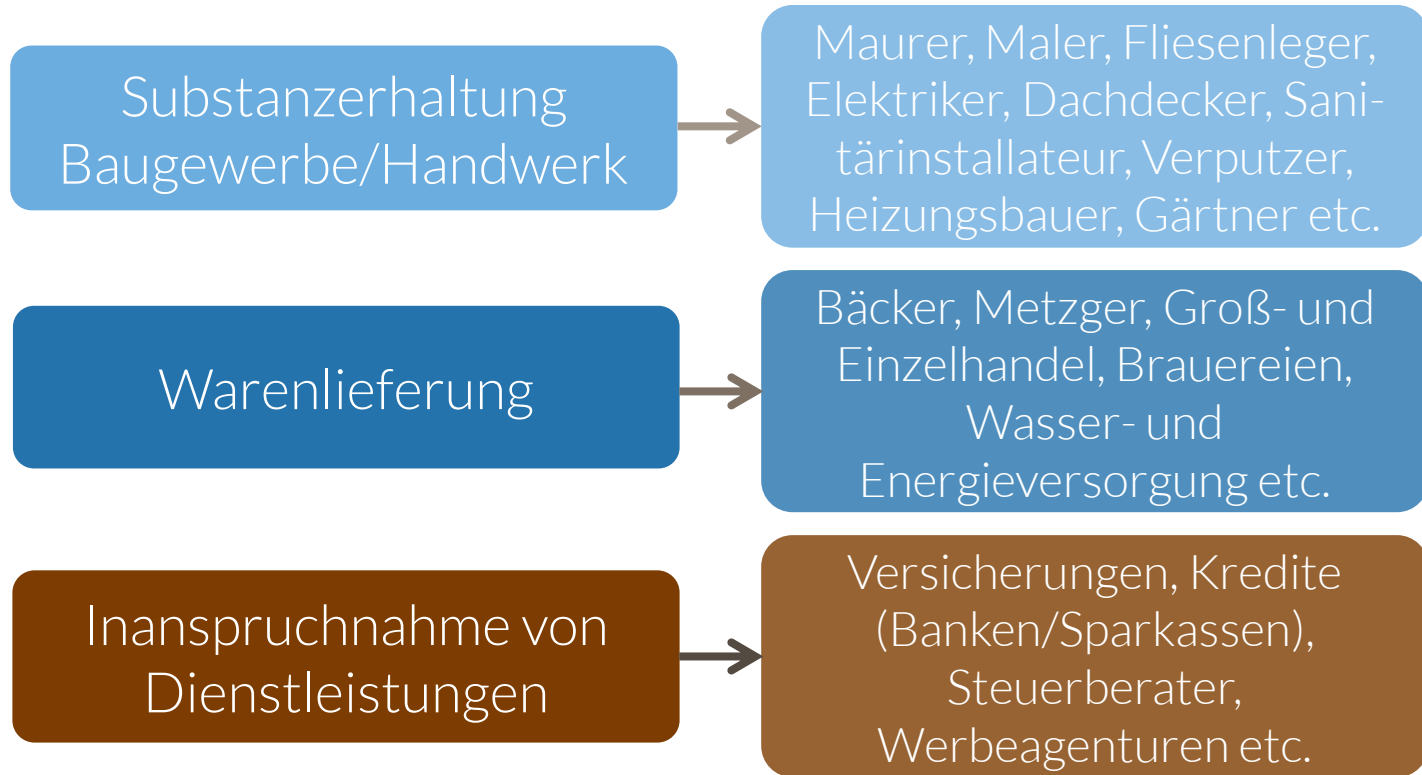
Campingplätze	- 12,6 %
Ferienwohnungen/-häuser/-zentren	- 16,9 %
Pensionen	- 30,6 %
Vorsorge- und Rehakliniken	- 30,7 %
Gasthöfe	- 34,5 %
Hotels garnis	- 44,9 %
Hotels	- 48,9 %
Erholungs-/Ferien-/Schulungsheime	- 56,1 %
Jugendherbergen und Hütten	- 61,7 %

Wertschöpfung durch direkte Ausgaben der Gäste - 1. Umsatzstufe



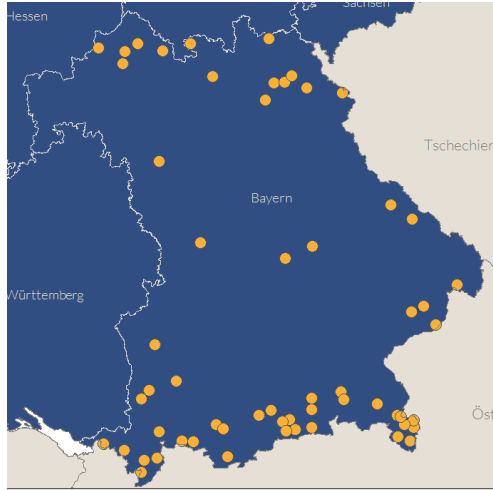
Quelle: dwif 2021

Wertschöpfung durch Lieferung von Vorleistungen - 2. Umsatzstufe



Quelle: dwif 2021

Eckdaten zum Tourismus in den Heilbädern und Kurorten Bayerns



Quelle: dwif 2021,
Kartengrundlage: GfK

TOURISTISCHE
AUFENTHALTSTAGE



82,932 Mio.

TOURISTISCHE
WERTSCHÖPFUNG



2.542,2 Mio. €

EINKOMMENS-
ÄQUIVALENT



87.560 Personen

TOURISTISCHER
BRUTTOUMSATZ



4.964,4 Mio. €

TOURISTISCHES
STEUERAUFKOMMEN



464,8 Mio. €

Quelle: dwif 2021

Ihr Ansprechpartner



**DR. BERNHARD
HARRER**

Vorstand
dwif e. V.

b.harrer@dwif.de

+49(0)89 / 237 028 9-16

dwif

WEGWEISEND IM TOURISMUS

dwif e. V.
Sonnenstraße 27
80331 München

www.dwif.de

URHEBERSCHUTZ

Alle Rechte vorbehalten © 2021 dwif.

Das Werk einschließlich aller seiner Teile ist urheberrechtlich geschützt. Jede Verwertung außerhalb der engen Grenzen des Urheberrechtsgesetzes und des Vertrags zwischen Zuwendungsgeber und -empfänger ist ohne Zustimmung des dwif unzulässig und strafbar.