

Tagesausflugsverhalten der bayerischen Bevölkerung

Studie des Bayerischen Zentrums für Tourismus

Mai 2021

- 1 Methodik
- 2 Tagesausflüge im Jahr 2020
- 3 Tagesausflüge im Jahr 2021
- 4 Motive und Ziele von Tagesausflügen
- 5 Verkehrsmittel, Distanz und Verteilung nach Wochentagen
- 6 Störsituationen während Tagesausflügen
- 7 Informationsverhalten von Tagesausflügler*innen
- 8 Akzeptanz von Besucherlenkungsmaßnahmen

Befragungszeitraum:

07.05.2021 bis 17.05.2021

Zielpersonen/Stichprobe:

Die Grundgesamtheit dieser Untersuchung umfasst Männer und Frauen im Alter von 18-74 Jahren in Bayern (deutschsprachige Bevölkerung). Die Grundgesamtheit umfasst 9.361.000 Personen. Daraus wurde eine repräsentative Stichprobe im Umfang von 2.001 Personen gezogen.

Durchführung der Studie:

GfK

Methode:

Zur Gewährleistung einer repräsentativen Stichprobe wurden die Merkmale Geschlecht, Alter, Regierungsbezirk/Bayern und Haushaltsgröße quotiert. Die Befragung der Panel-Teilnehmer*innen erfolgte anhand eines strukturierten Fragebogens per CAWI (Computer Assisted Web Interview), also Online.

Zielgruppe:

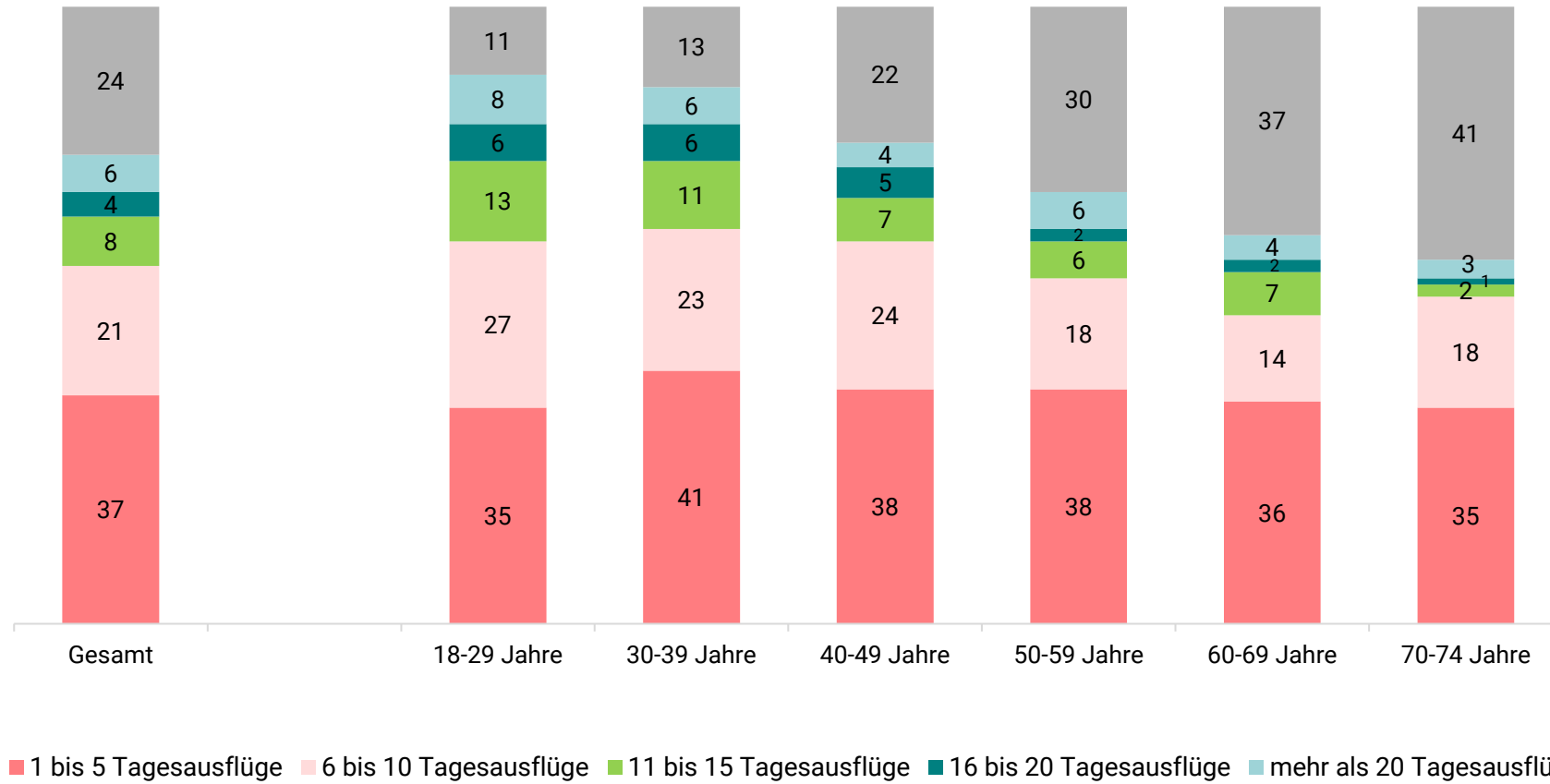
Auf Grundlage des aktuellen Mikrozensus werden für jeden GfK eBUS® die Teilnehmer*innen aus dem Access Panel der GfK SE ("askGfK") per Quota-Auswahl angefiltert. Die Proband*innen werden per E-Mail zur Befragung eingeladen und erhalten zusätzlich auf ihrer Eingangsseite zu "askGfK" die Mitteilung, dass ein Fragebogen zur Verfügung steht.

- 1 Methodik
- 2 Tagesausflüge im Jahr 2020**
- 3 Tagesausflüge im Jahr 2021
- 4 Motive und Ziele von Tagesausflügen
- 5 Verkehrsmittel, Distanz und Verteilung nach Wochentagen
- 6 Störsituationen während Tagesausflügen
- 7 Informationsverhalten von Tagesausflügler*innen
- 8 Akzeptanz von Besucherlenkungsmaßnahmen

Tagesausflüge im Jahr 2020 – nach Altersgruppen–

Frage: Wie viele Tagesausflüge haben Sie im letzten Jahr unternommen?

(geschlossene Frage, keine Mehrfachnennungen möglich, Angabe in Prozent)



Rund drei Viertel der Befragten haben im Jahr 2020 Tagesausflüge unternommen. Mit zunehmendem Alter wurden immer weniger Tagesausflüge gemacht. Am häufigsten hat im letzten Jahr die Altersgruppe zwischen 18 und 39 Jahren einen oder mehrere Tagesausflüge unternommen.

Basis: n=2.001

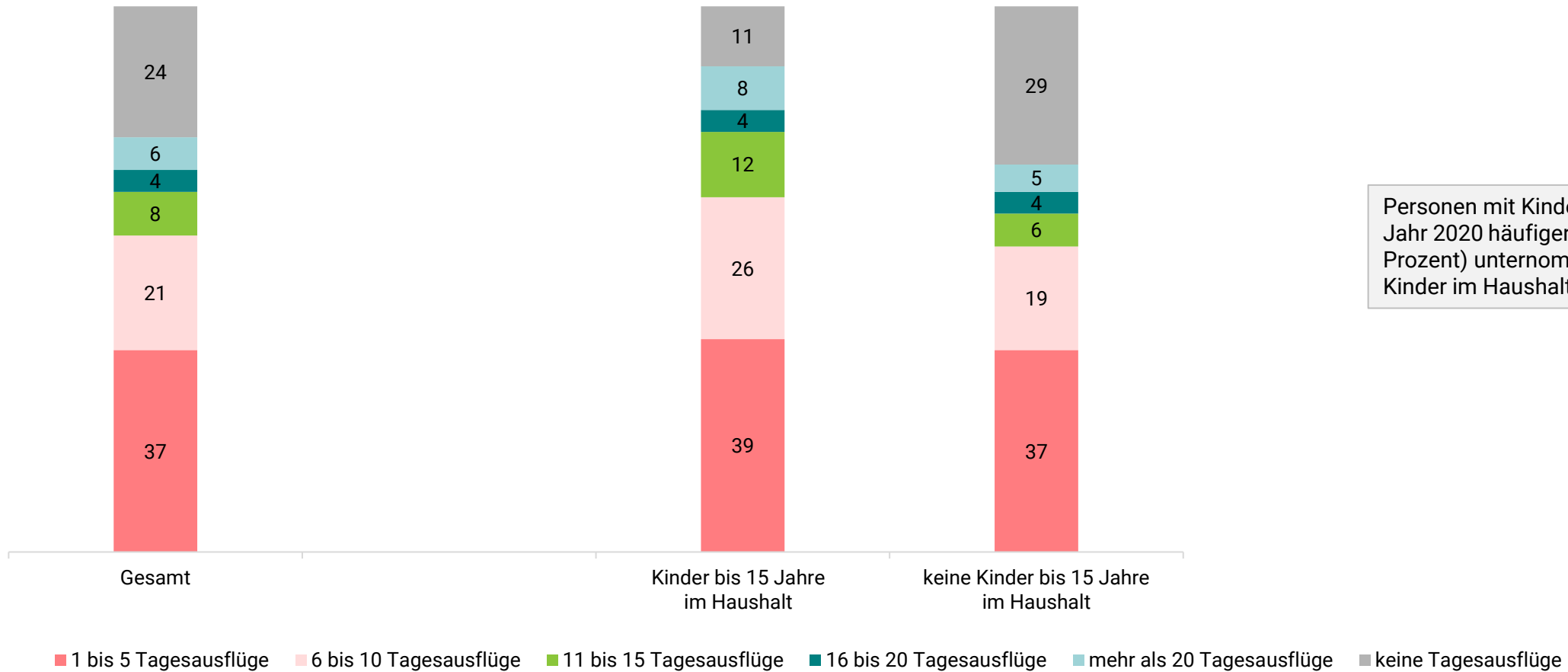
Quelle: Bayerisches Zentrum für Tourismus (05/2021): Tagesausflugsverhalten der bayerischen Bevölkerung



Tagesausflüge im Jahr 2020 – nach Kindern im Haushalt –

Frage: Wie viele Tagesausflüge haben Sie im letzten Jahr unternommen?

(geschlossene Frage, keine Mehrfachnennungen möglich, Angabe in Prozent)



Personen mit Kindern im Haushalt haben im Jahr 2020 häufiger Tagesausflüge (89 Prozent) unternommen als Personen ohne Kinder im Haushalt (71 Prozent).

Basis: n=2.001

Quelle: Bayerisches Zentrum für Tourismus (05/2021): Tagesausflugsverhalten der bayerischen Bevölkerung

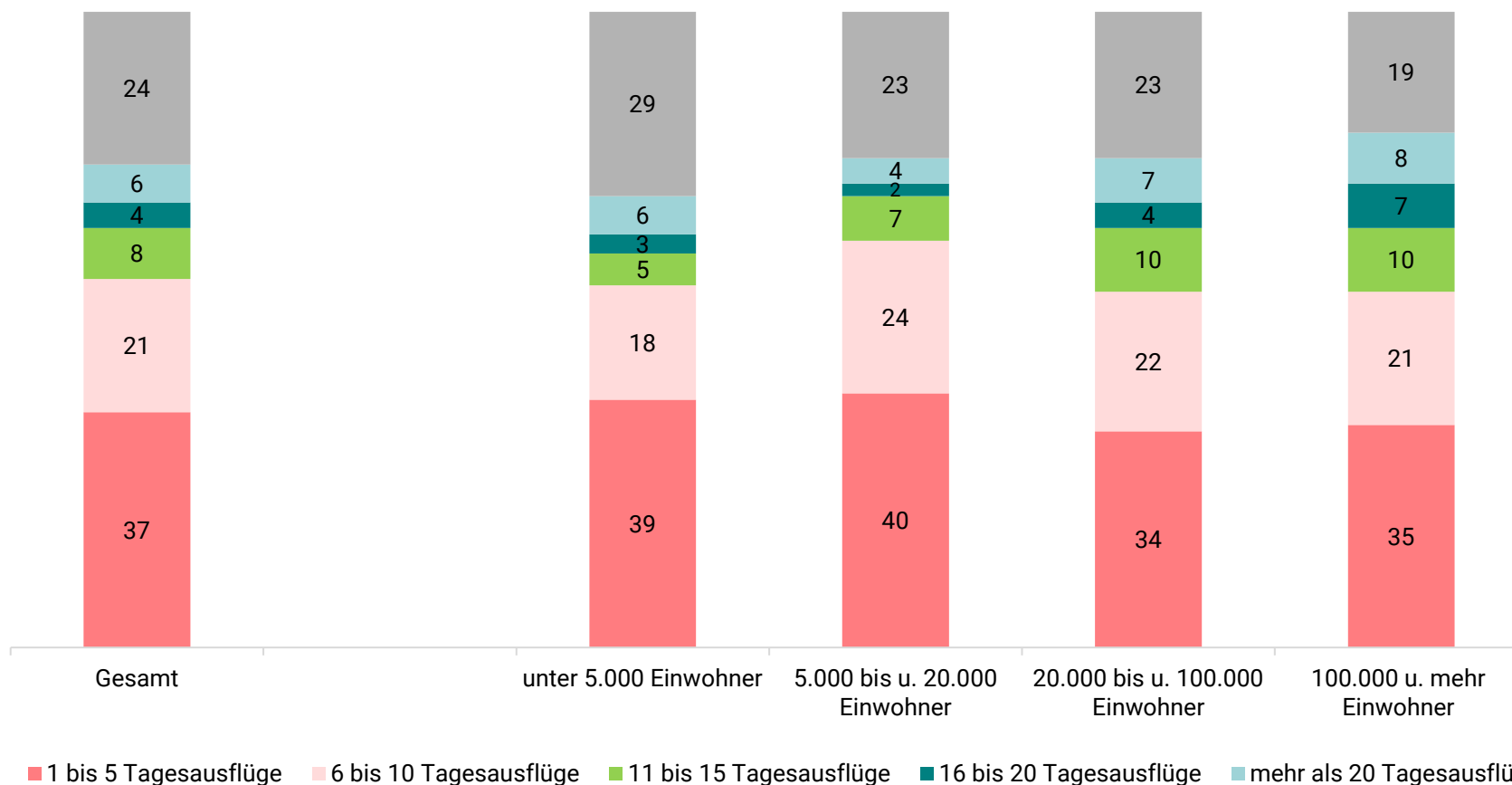


Tagesausflüge im Jahr 2020

– Wohnorte nach Einwohnerzahl –

Frage: Wie viele Tagesausflüge haben Sie im letzten Jahr unternommen?

(geschlossene Frage, keine Mehrfachnennungen möglich, Angabe in Prozent)



Mit zunehmender Einwohnerzahl der Wohnorte der Befragten ist ein Anstieg an unternommenen Tagesausflügen zu beobachten. Während im Jahr 2020 Personen aus Orten mit unter 5.000 Einwohnern zu 71 Prozent Tagesausflüge unternommen haben, waren es in Orten mit 100.000 Einwohnern oder mehr 81 Prozent.

■ 1 bis 5 Tagesausflüge ■ 6 bis 10 Tagesausflüge ■ 11 bis 15 Tagesausflüge ■ 16 bis 20 Tagesausflüge ■ mehr als 20 Tagesausflüge ■ keine Tagesausflüge

Basis: n=2.001

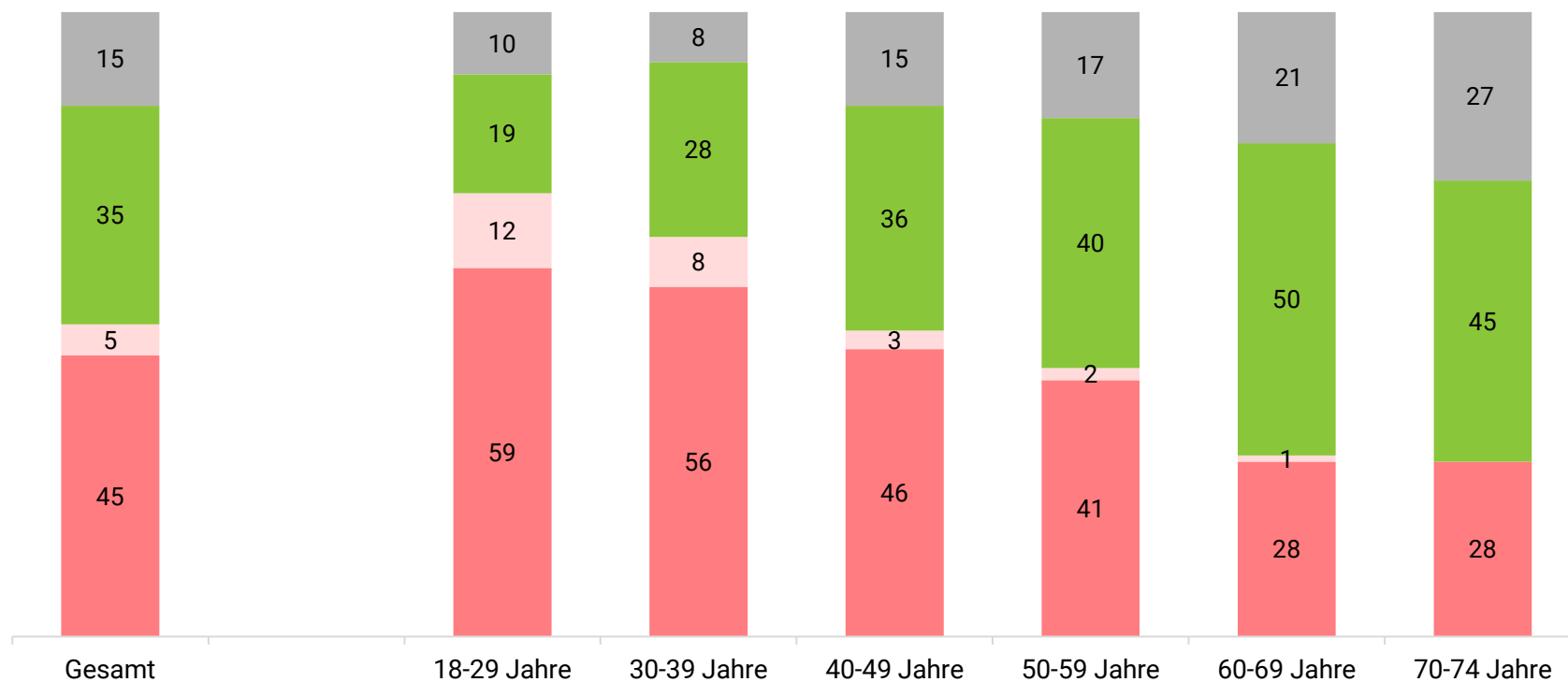
Quelle: Bayerisches Zentrum für Tourismus (05/2021): Tagesausflugsverhalten der bayerischen Bevölkerung

- 1 Methodik
- 2 Tagesausflüge im Jahr 2020
- 3 Tagesausflüge im Jahr 2021**
- 4 Motive und Ziele von Tagesausflügen
- 5 Verkehrsmittel, Distanz und Verteilung nach Wochentagen
- 6 Störsituationen während Tagesausflügen
- 7 Informationsverhalten von Tagesausflügler*innen
- 8 Akzeptanz von Besucherlenkungsmaßnahmen

Tagesausflüge im Jahr 2021 – gesamt und nach Altersgruppen –

Frage: Haben Sie in diesem Jahr bereits Tagesausflüge unternommen beziehungsweise werden Sie in diesem Jahr (weitere) Tagesausflüge unternehmen?

(geschlossene Frage, keine Mehrfachnennungen möglich, Angabe in Prozent)



Der Anteil der Personen, die im Jahr 2021 bereits Tagesausflüge unternommen haben und weitere für dieses Jahr planen ist in der Altersgruppe zwischen 18 und 29 Jahren am höchsten.

Mit zunehmendem Alter nimmt der Anteil der Personen zu, die in diesem Jahr noch keine Tagesausflüge gemacht haben, aber noch Tagesausflüge unternehmen werden.

Der Anteil derer, die keine Tagesausflüge im Jahr 2021 machen wollen, steigt ebenfalls mit zunehmendem Alter.

■ Ich habe in diesem Jahr bereits Tagesausflüge unternommen und werde in diesem Jahr weitere Tagesausflüge unternehmen.

■ Ich habe in diesem Jahr noch keine Tagesausflüge unternommen, werde aber in diesem Jahr noch Tagesausflüge unternehmen.

■ Ich habe in diesem Jahr bereits Tagesausflüge unternommen, aber werde in diesem Jahr keine weiteren Tagesausflüge unternehmen.

■ Ich habe in diesem Jahr noch keine Tagesausflüge unternommen und werde in diesem Jahr auch keine Tagesausflüge unternehmen

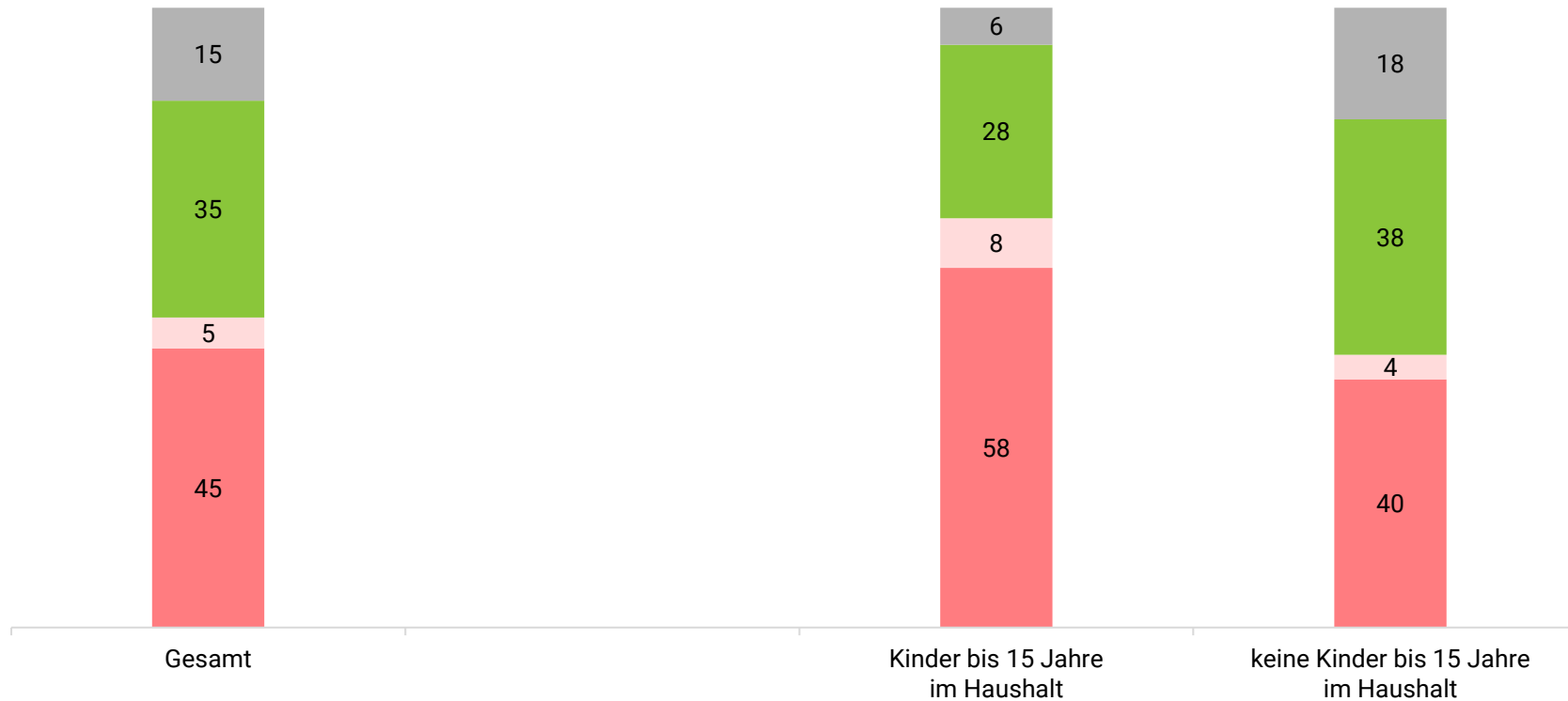
Basis: n=2.001

Quelle: Bayerisches Zentrum für Tourismus (05/2021): Tagesausflugsverhalten der bayerischen Bevölkerung

Tagesausflüge im Jahr 2021 – nach Kindern im Haushalt–

Frage: Haben Sie in diesem Jahr bereits Tagesausflüge unternommen beziehungsweise werden Sie in diesem Jahr (weitere) Tagesausflüge unternehmen?

(geschlossene Frage, keine Mehrfachnennungen möglich, Angabe in Prozent)



18 Prozent der Befragten ohne Kinder im Haushalt wollen im Jahr 2021 keine Tagesausflüge machen. Bei Personen mit Kindern bis 15 Jahre im Haushalt sagen nur 6 Prozent, dass sie keine Tagesausflüge unternehmen wollen. Personen mit Kindern im Haushalt haben in diesem Jahr bereits in den ersten Monaten zu 58 Prozent Tagesausflüge unternommen. Der Anteil bei Personen ohne Kinder im Haushalt hingegen ist mit 40 Prozent deutlich geringer.

- Ich habe in diesem Jahr bereits Tagesausflüge unternommen und werde in diesem Jahr weitere Tagesausflüge unternehmen.
- Ich habe in diesem Jahr noch keine Tagesausflüge unternommen, werde aber in diesem Jahr noch Tagesausflüge unternehmen.

- Ich habe in diesem Jahr bereits Tagesausflüge unternommen, aber werde in diesem Jahr keine weiteren Tagesausflüge unternehmen.
- Ich habe in diesem Jahr noch keine Tagesausflüge unternommen und werde in diesem Jahr auch keine Tagesausflüge unternehmen.

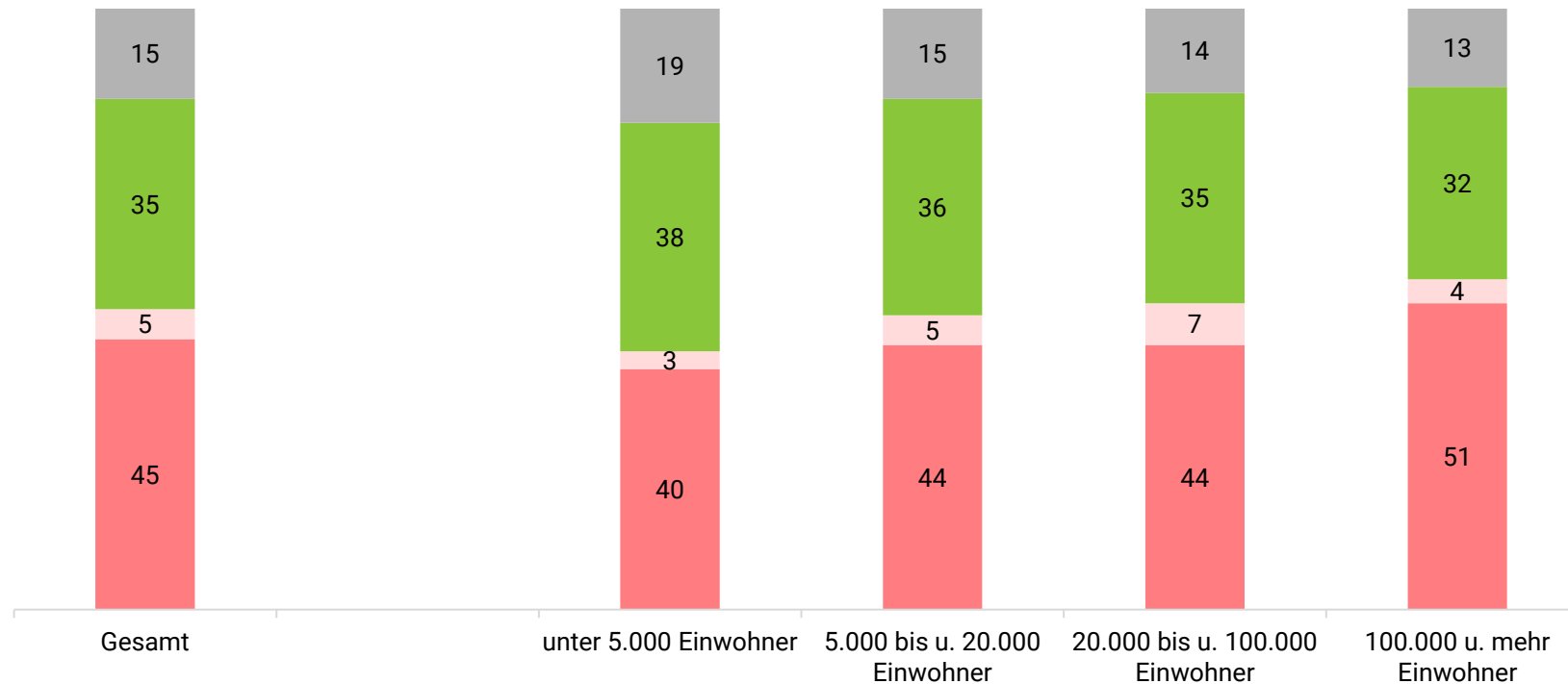
Basis: n=2.001

Quelle: Bayerisches Zentrum für Tourismus (05/2021): Tagesausflugsverhalten der bayerischen Bevölkerung

Tagesausflüge im Jahr 2021 – nach Einwohnerzahl –

Frage: Haben Sie in diesem Jahr bereits Tagesausflüge unternommen beziehungsweise werden Sie in diesem Jahr (weitere) Tagesausflüge unternehmen?

(geschlossene Frage, keine Mehrfachnennungen möglich, Angabe in Prozent)



Es zeigt sich, dass Personen aus Orten mit einer höheren Einwohnerzahl in den ersten Monaten 2021 mehr Tagesausflüge unternommen haben und weitere planen als Personen aus Orten mit weniger Einwohnern.

■ Ich habe in diesem Jahr bereits Tagesausflüge unternommen und werde in diesem Jahr weitere Tagesausflüge unternehmen.

■ Ich habe in diesem Jahr noch keine Tagesausflüge unternommen, werde aber in diesem Jahr noch Tagesausflüge unternehmen.

■ Ich habe in diesem Jahr bereits Tagesausflüge unternommen, aber werde in diesem Jahr keine weiteren Tagesausflüge unternehmen.

■ Ich habe in diesem Jahr noch keine Tagesausflüge unternommen und werde in diesem Jahr auch keine Tagesausflüge unternehmen.

Basis: n=2.001

Quelle: Bayerisches Zentrum für Tourismus (05/2021): Tagesausflugsverhalten der bayerischen Bevölkerung

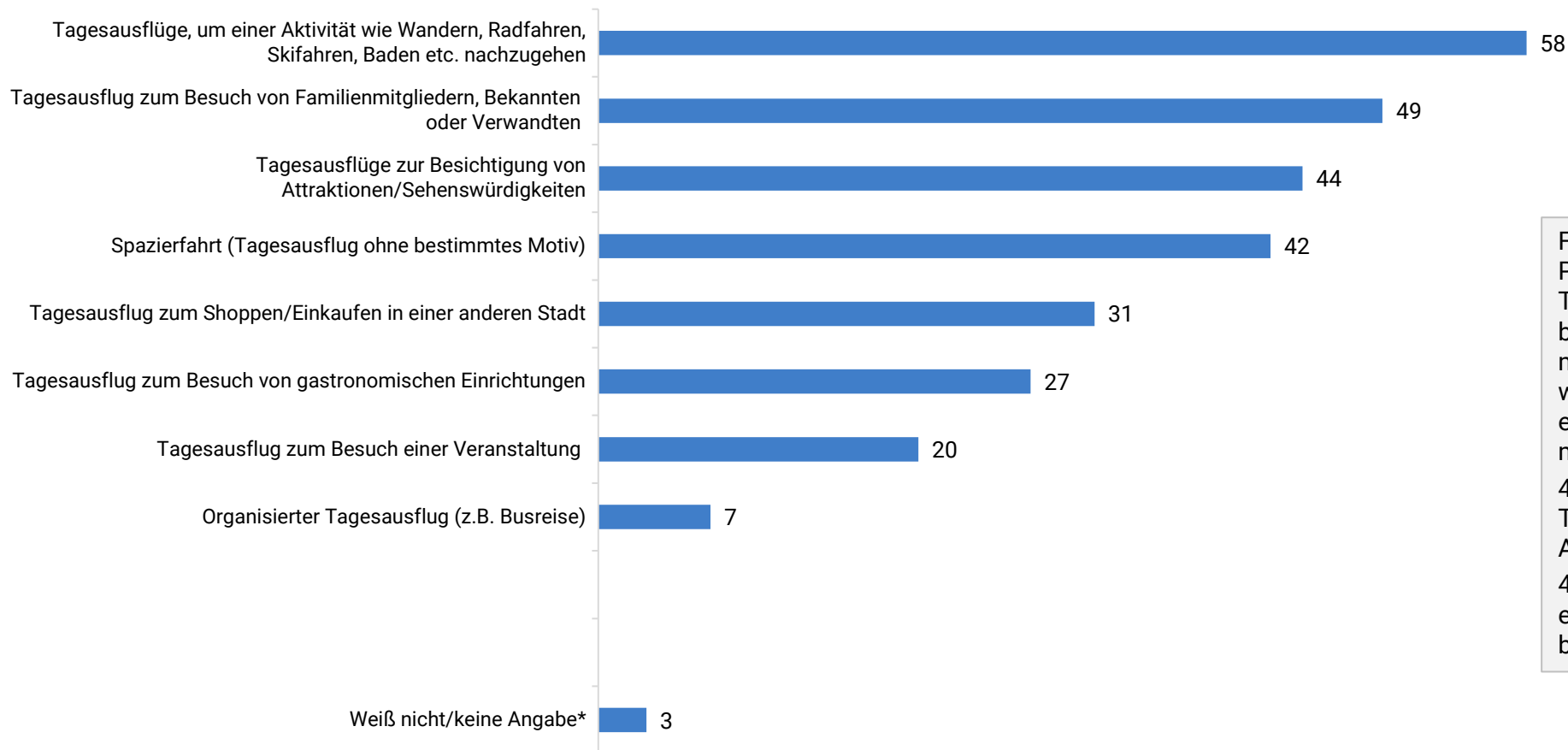
- 1 Methodik
- 2 Tagesausflüge im Jahr 2020
- 3 Tagesausflüge im Jahr 2021
- 4 Motive und Ziele von Tagesausflügen**
- 5 Verkehrsmittel, Distanz und Verteilung nach Wochentagen
- 6 Störsituationen während Tagesausflügen
- 7 Informationsverhalten von Tagesausflügler*innen
- 8 Akzeptanz von Besucherlenkungsmaßnahmen

Motive für Tagesausflüge

Frage: Welche Motive stehen hinter Ihren Tagesausflügen?

Teilgruppe: „Personen, die im letzten Jahr und/oder in diesem Jahr Tagesausflüge unternommen haben beziehungsweise dieses Jahr Tagesausflüge planen“

(geschlossene Frage, Mehrfachnennungen möglich, Angabe in Prozent)



Für mehr als die Hälfte (58 Prozent) der Personen, die in diesem oder letzten Jahr Tagesausflüge unternommen haben beziehungsweise planen, ist das Hauptmotiv für einen Tagesausflug eine Aktivität wie Wandern, Radfahren, Skifahren, Baden etc. gefolgt von dem Besuch von Familienmitgliedern, Bekannten oder Verwandten. 44 Prozent nennen als Motiv für einen Tagesausflug die Besichtigung von Attraktionen/Sehenswürdigkeiten. 42 Prozent der Befragten unternehmen einfach nur eine Spazierfahrt ohne ein bestimmtes Motiv.

*single answer

Basis: Teilgruppe: „Personen, die im letzten Jahr und/oder in diesem Jahr Tagesausflüge unternommen haben beziehungsweise dieses Jahr Tagesausflüge planen“ (n=1.747)

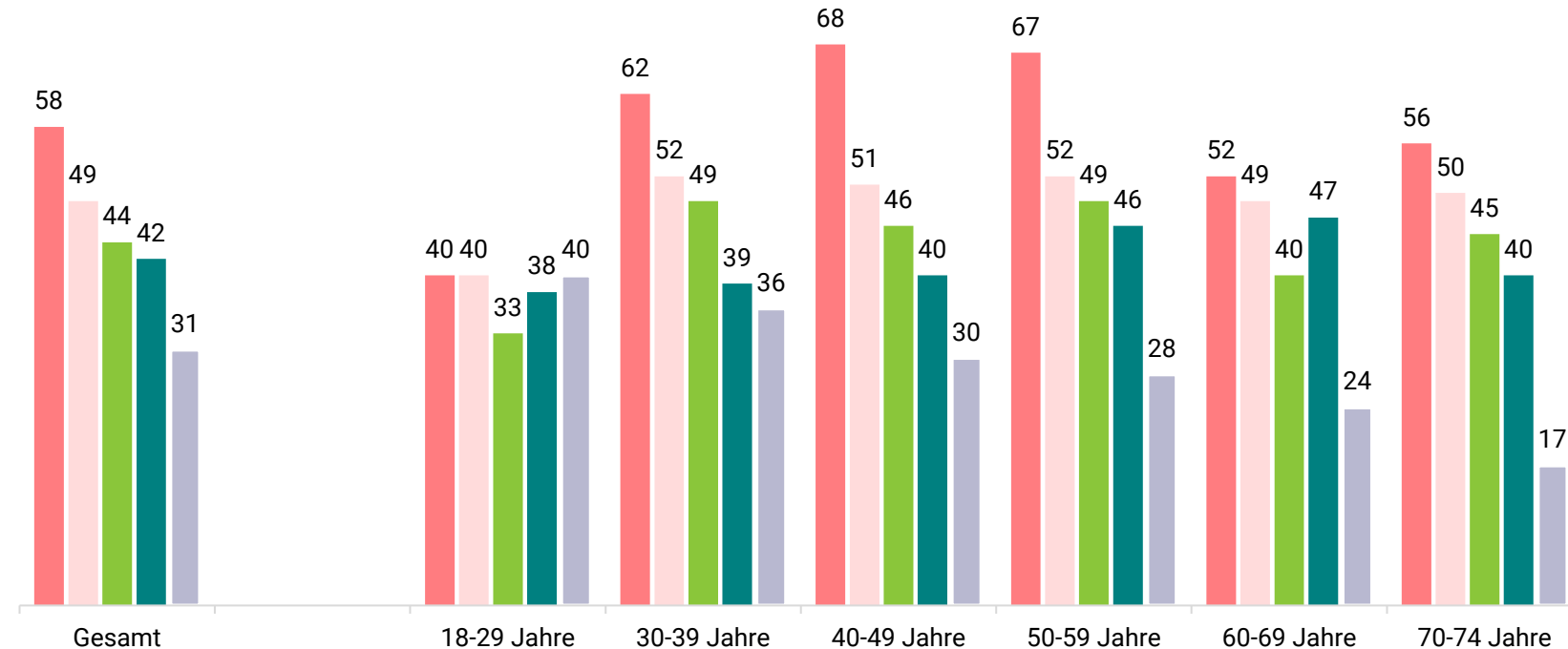
Quelle: Bayerisches Zentrum für Tourismus (05/2021): Tagesausflugsverhalten der bayerischen Bevölkerung



Motive für Tagesausflüge – nach Altersgruppen–

Frage: Welche Motive stehen hinter Ihren Tagesausflügen? – TOP 5
Teilgruppe: „Personen, die im letzten Jahr und/oder in diesem Jahr Tagesausflüge unternommen haben beziehungsweise dieses Jahr Tagesausflüge planen“

(geschlossene Frage, Mehrfachnennungen möglich, Angabe in Prozent)



In der Altersgruppe der 18- bis 29-Jährigen zeigt sich, dass die Motive für Tagesausflüge ähnlich verteilt sind.

In der Altersgruppe zwischen 30 bis 59 Jahren ist die Ausübung einer Aktivität das Hauptmotiv für Tagesausflüge.

In der Altersgruppe zwischen 60 und 69 Jahren verteilen sich die fünf meist genannten Motive für Tagesausflüge ebenfalls ähnlich.

Shopping ist in jüngeren Altersgruppen beliebter als in älteren und auch in Orten mit geringerer Einwohnerzahl.

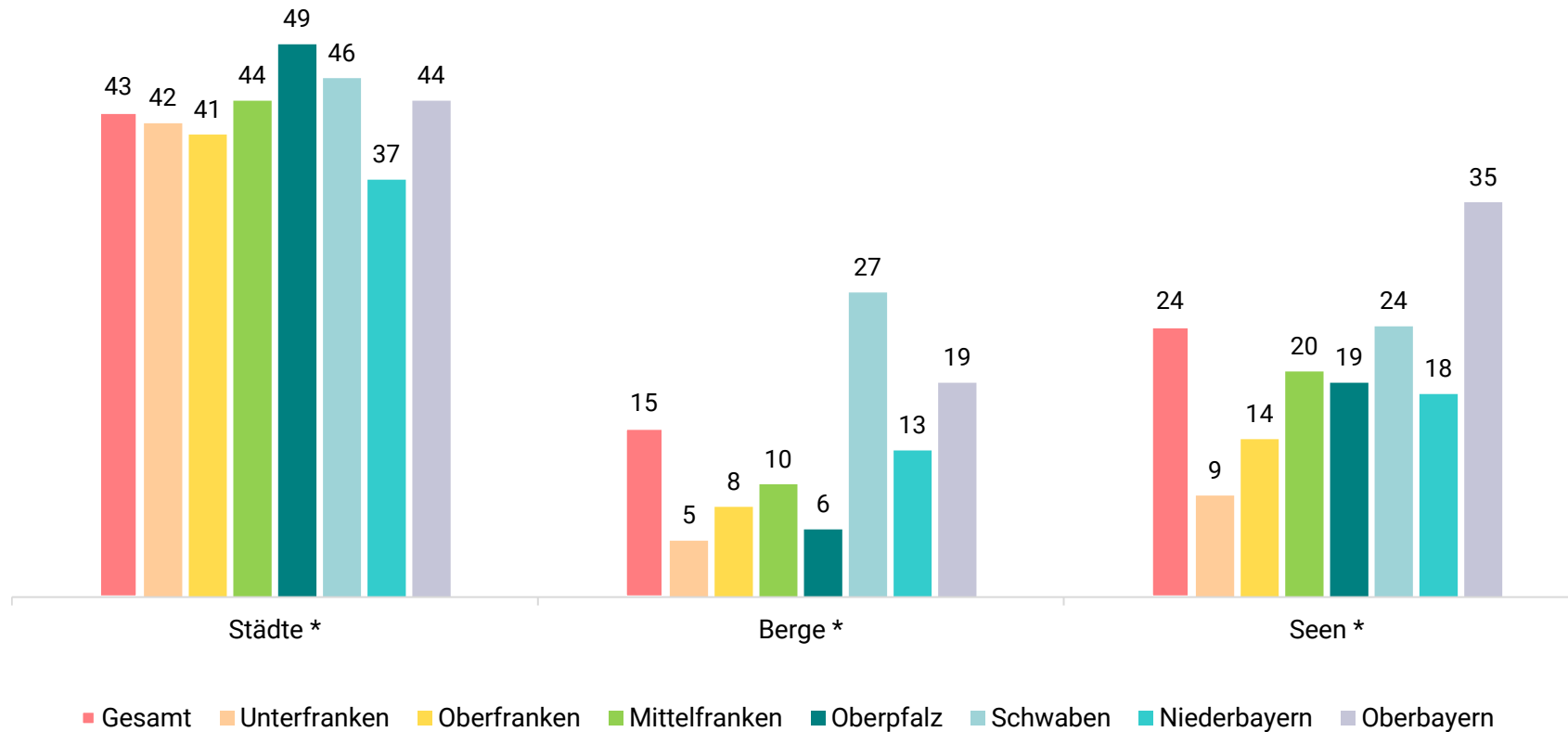
- Tagesausflüge, um einer Aktivität wie Wandern, Radfahren, Skifahren, Baden etc. nachzugehen
- Tagesausflug zum Besuch von Familienmitgliedern, Bekannten oder Verwandten
- Tagesausflüge zur Besichtigung von Attraktionen/Sehenswürdigkeiten
- Spazierfahrt (Tagesausflug ohne bestimmtes Motiv)
- Tagesausflug zum Shoppen/Einkaufen in einer anderen Stadt

Basis: Teilgruppe: „Personen, die im letzten Jahr und/oder in diesem Jahr Tagesausflüge unternommen haben beziehungsweise dieses Jahr Tagesausflüge planen“ (n=1.747)
Quelle: Bayerisches Zentrum für Tourismus (05/2021): Tagesausflugsverhalten der bayerischen Bevölkerung

Ziele von Tagesausflügen – Bayern gesamt und nach Regierungsbezirken –

Frage: Wohin haben Sie Tagesausflüge unternommen beziehungsweise wohin möchten Sie Tagesausflüge unternehmen? – Ausgewählte Antworten
Teilgruppe: „Personen, die im letzten Jahr und/oder in diesem Jahr Tagesausflüge unternommen haben beziehungsweise dieses Jahr Tagesausflüge planen“

(offene Frage, Mehrfachnennungen möglich, Angabe in Prozent)



Für Personen, die im letzten und/oder in diesem Jahr Tagesausflüge unternommen haben, sind Städte ein beliebtes Ziel für Tagesausflüge. Dabei fahren Oberpfälzer besonders häufig nach Nürnberg und Regensburg. Füssen als Städteziel ist bei Personen aus Schwaben am beliebtesten, für die Oberbayern sind es München und Garmisch-Partenkirchen. 27 Prozent der Befragten aus Schwaben fahren deutlich häufiger in die Berge, insbesondere in das Allgäu. Die Oberbayern zieht es besonders häufig an die Seen. Besonders beliebt ist der Chiemsee gefolgt vom Starnberger See, dem Tegernsee und dem Walchensee.

* Netto-Wert

Basis: Teilgruppe: „Personen, die im letzten Jahr und/oder in diesem Jahr Tagesausflüge unternommen haben beziehungsweise dieses Jahr Tagesausflüge planen“ (n=1.747)
(Unterfranken: n=175, Oberfranken: n=142, Mittelfranken: n=240, Oberpfalz: n=158, Schwaben: n=234, Niederbayern: n=164, Oberbayern: n=635)

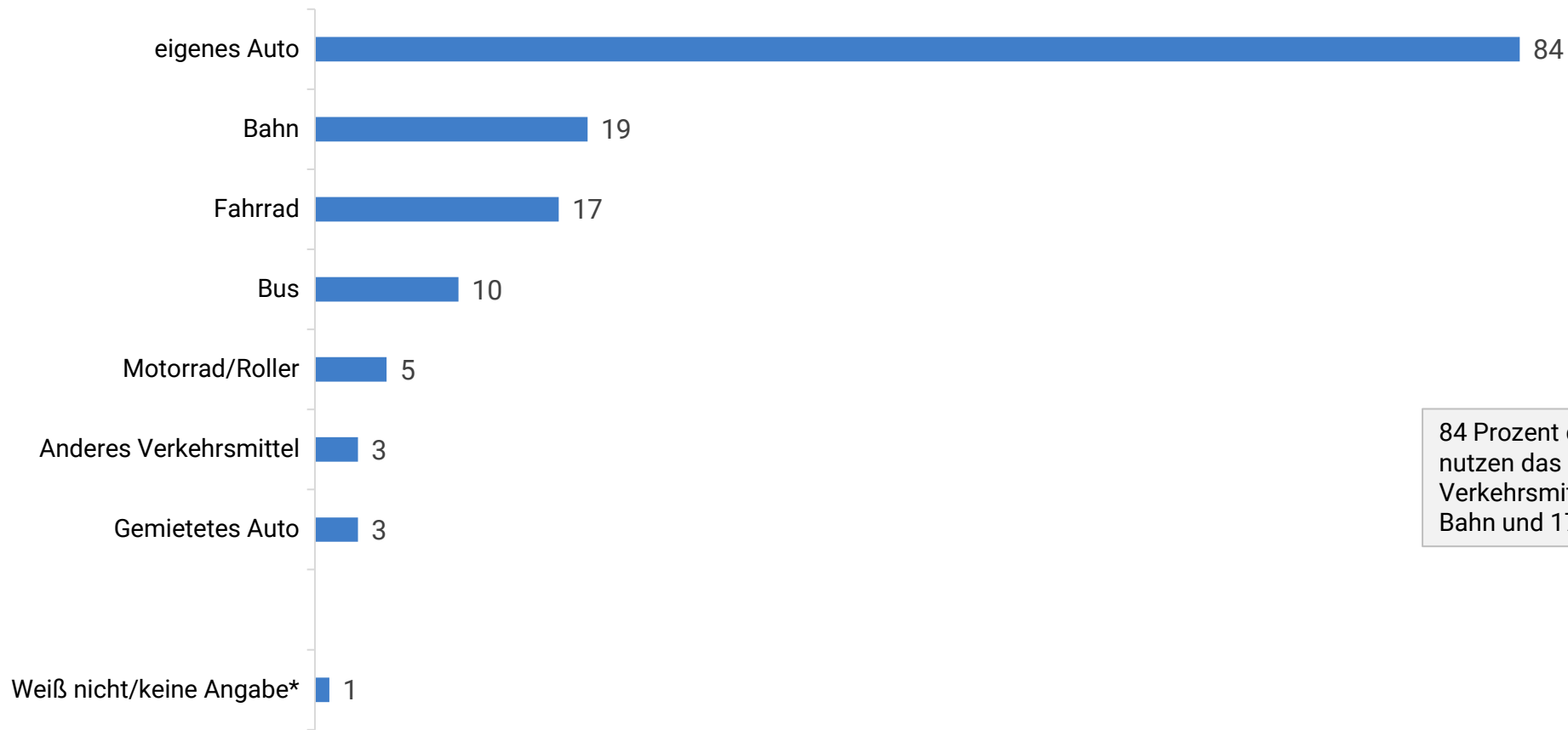
Quelle: Bayerisches Zentrum für Tourismus (05/2021): Tagesausflugsverhalten der bayerischen Bevölkerung

- 1 Methodik
- 2 Tagesausflüge im Jahr 2020
- 3 Tagesausflüge im Jahr 2021
- 4 Motive und Ziele von Tagesausflügen
- 5 **Verkehrsmittel, Distanz und Verteilung nach Wochentagen**
- 6 Störsituationen während Tagesausflügen
- 7 Informationsverhalten von Tagesausflügler*innen
- 8 Akzeptanz von Besucherlenkungsmaßnahmen

Verkehrsmittel für Tagesausflüge

Frage: Welche Verkehrsmittel nutzen Sie überwiegend für Ihre Tagesausflüge?
Teilgruppe: „Personen, die im letzten Jahr und/oder in diesem Jahr Tagesausflüge unternommen haben beziehungsweise dieses Jahr Tagesausflüge planen“

(geschlossene Frage, Mehrfachnennungen möglich, Angabe in Prozent)



84 Prozent der Tagesausflügler*innen nutzen das eigene Auto als Verkehrsmittel. 19 Prozent nutzen die Bahn und 17 Prozent das Fahrrad.

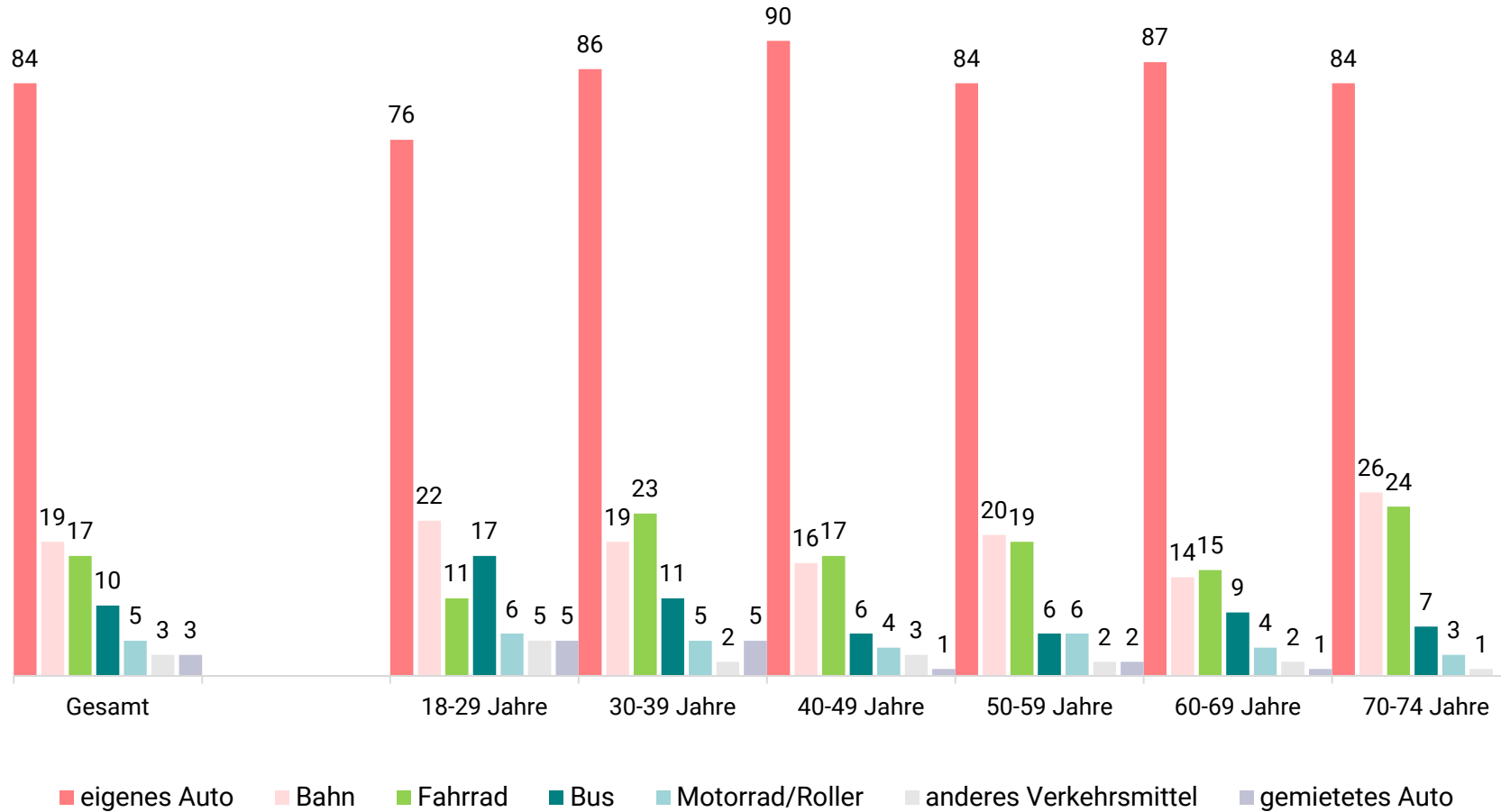
*single answer

Basis: Teilgruppe: „Personen, die im letzten Jahr und/oder in diesem Jahr Tagesausflüge unternommen haben beziehungsweise dieses Jahr Tagesausflüge planen“ (n=1.747)
Quelle: Bayerisches Zentrum für Tourismus (05/2021): Tagesausflugsverhalten der bayerischen Bevölkerung

Verkehrsmittel für Tagesausflüge – nach Altersgruppen –

Frage: Welche Verkehrsmittel nutzen Sie überwiegend für Ihre Tagesausflüge?
Teilgruppe: „Personen, die im letzten Jahr und/oder in diesem Jahr Tagesausflüge unternommen haben beziehungsweise dieses Jahr Tagesausflüge planen“

(geschlossene Frage, Mehrfachnennungen möglich, Angabe in Prozent)



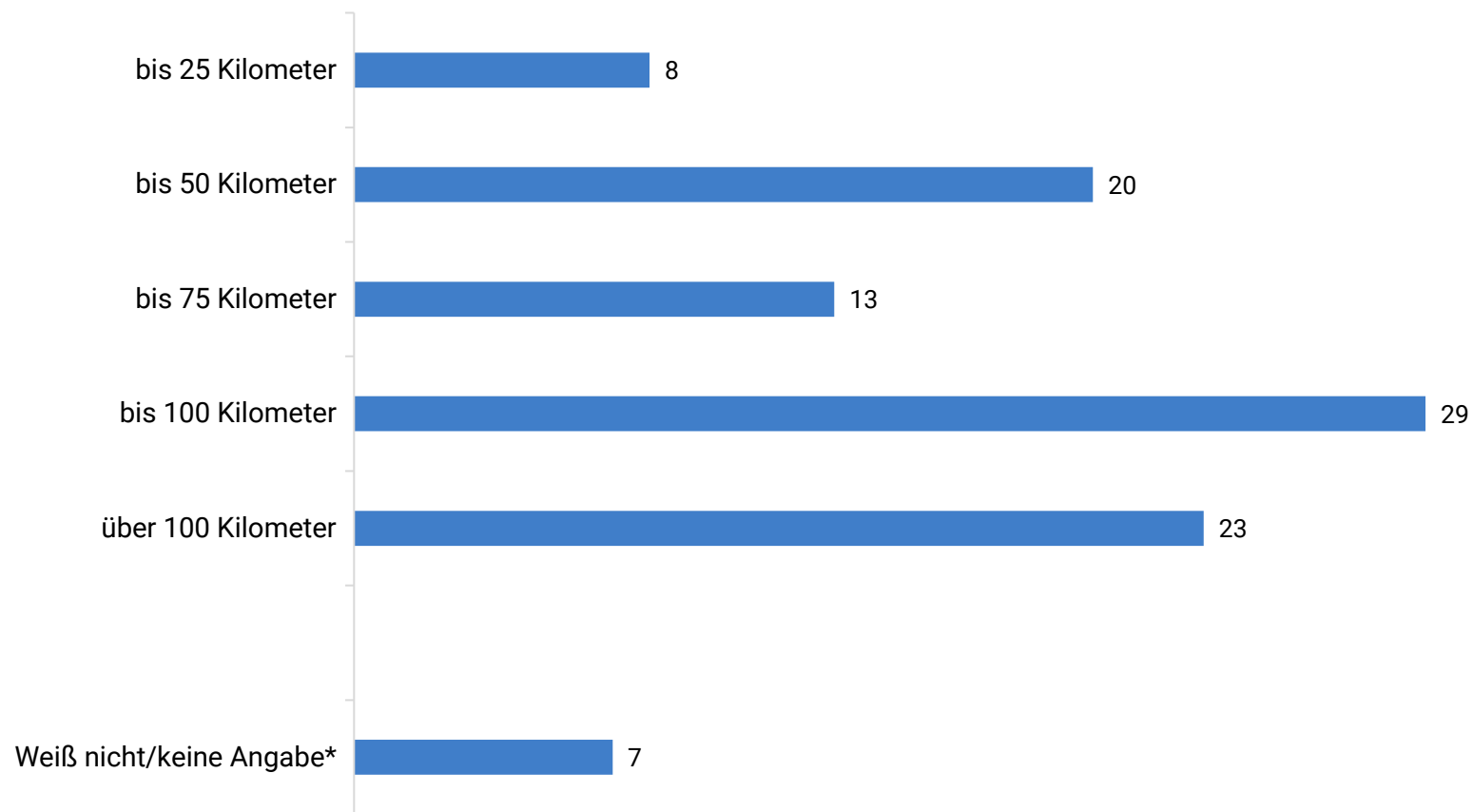
Über alle Altersgruppen hinweg ist das eigene Auto das beliebteste Verkehrsmittel für einen Tagesausflug. In der Altersgruppe zwischen 18 und 29 Jahren werden Bahn und Bus etwas häufiger genutzt. In den Altersgruppen ab 30 Jahren erfreuen sich Fahrradausflüge gleichermaßen großer Beliebtheit.

Basis: Teilgruppe: „Personen, die im letzten Jahr und/oder in diesem Jahr Tagesausflüge unternommen haben beziehungsweise dieses Jahr Tagesausflüge planen“ (n=1.747)
Quelle: Bayerisches Zentrum für Tourismus (05/2021): Tagesausflugsverhalten der bayerischen Bevölkerung

Distanz von Tagesausflügen

Frage: In welchem Umkreis unternehmen Sie gewöhnlich Ihre Tagesausflüge?
Teilgruppe: „Personen, die im letzten Jahr und/oder in diesem Jahr Tagesausflüge unternommen haben beziehungsweise dieses Jahr Tagesausflüge planen“

(geschlossene Frage, keine Mehrfachnennungen möglich, Angabe in Prozent)



28 Prozent der Befragten unternehmen ihre Tagesausflüge in einem Radius von 50 Kilometern.
42 Prozent bewegen sich in einem Umkreis von 51 bis 100 Kilometern.
Rund ein Viertel legen einfache Distanzen von über 100 Kilometern während eines Tagesausflugs zurück.

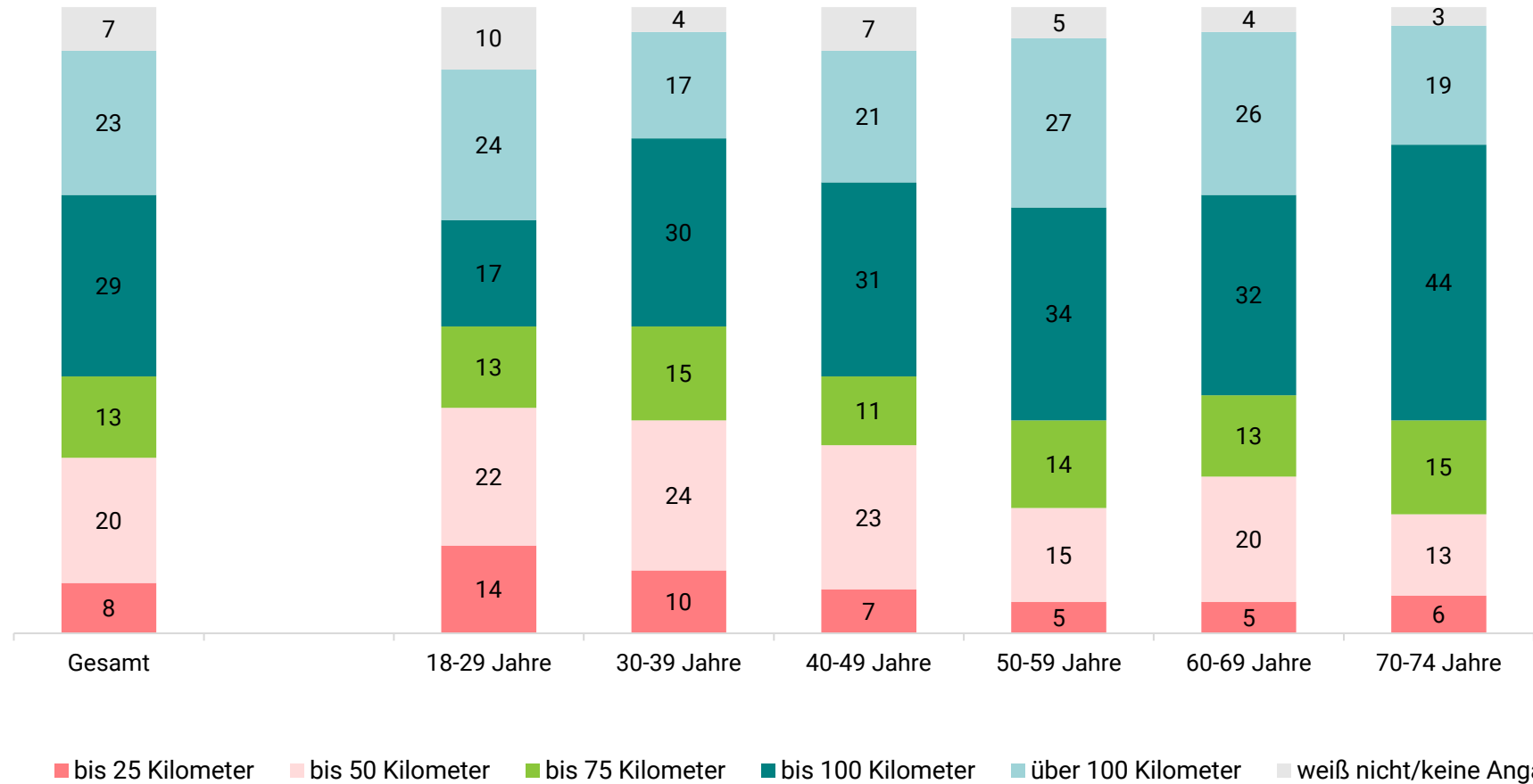
*single answer

Basis: Teilgruppe: „Personen, die im letzten Jahr und/oder in diesem Jahr Tagesausflüge unternommen haben beziehungsweise dieses Jahr Tagesausflüge planen“ (n=1.747)
Quelle: Bayerisches Zentrum für Tourismus (05/2021): Tagesausflugsverhalten der bayerischen Bevölkerung

Distanz von Tagesausflügen – nach Altersgruppen –

Frage: In welchem Umkreis unternehmen Sie gewöhnlich Ihre Tagesausflüge?
Teilgruppe: „Personen, die im letzten Jahr und/oder in diesem Jahr Tagesausflüge unternommen haben beziehungsweise dieses Jahr Tagesausflüge planen“

(geschlossene Frage, keine Mehrfachnennungen möglich, Angabe in Prozent)



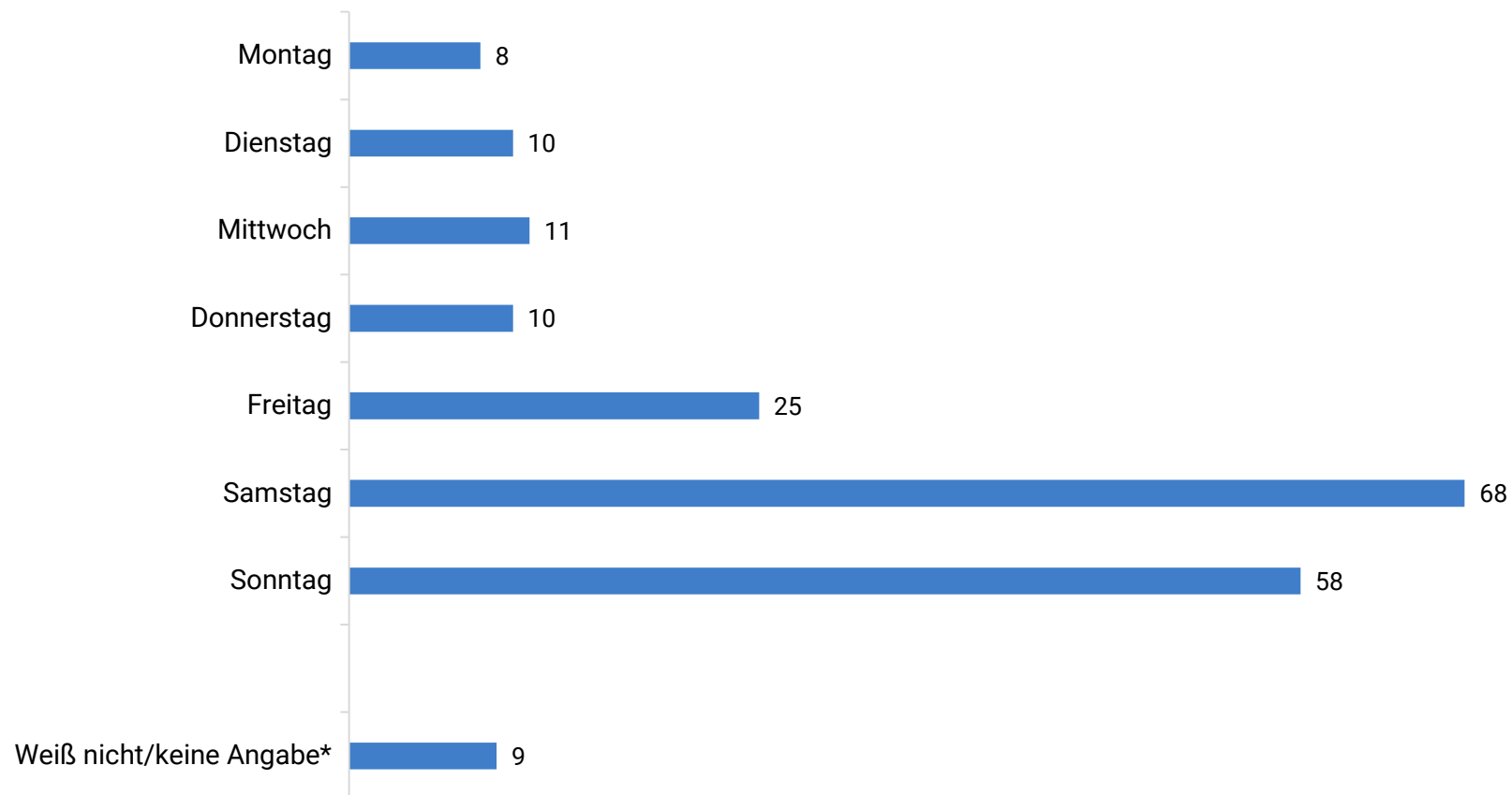
Der Kilometer-Radius von Tagesausflügen wird mit zunehmendem Alter tendenziell größer.

Basis: Teilgruppe: „Personen, die im letzten Jahr und/oder in diesem Jahr Tagesausflüge unternommen haben beziehungsweise dieses Jahr Tagesausflüge planen“ (n=1.747)
Quelle: Bayerisches Zentrum für Tourismus (05/2021): Tagesausflugsverhalten der bayerischen Bevölkerung

Verteilung der Wochentage für Tagesausflüge

Frage: An welchem Wochentag/welchen Wochentagen unternehmen Sie überwiegend Tagesausflüge?
Teilgruppe: „Personen, die im letzten Jahr und/oder in diesem Jahr Tagesausflüge unternommen haben beziehungsweise dieses Jahr Tagesausflüge planen“

(geschlossene Frage, Mehrfachnennungen möglich, Angabe in Prozent)



Mit 68 Prozent ist der Samstag der beliebteste Tag für Tagesausflüge, gefolgt vom Sonntag mit 58 Prozent. Unter der Woche liegt der Freitag als beliebtester Wochentag mit 25 Prozent vor den restlichen Wochentagen.

*single answer

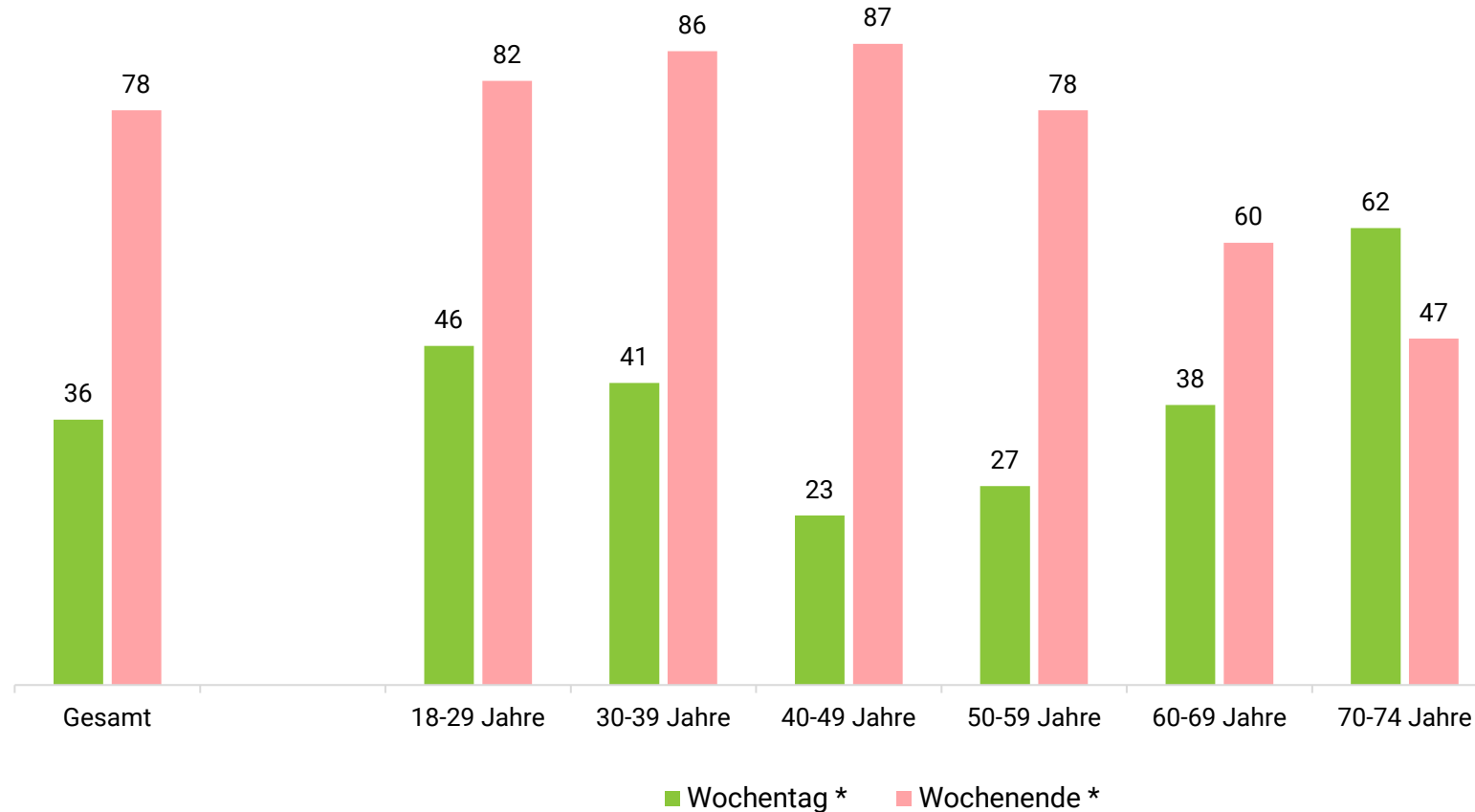
Basis: Teilgruppe: „Personen, die im letzten Jahr und/oder in diesem Jahr Tagesausflüge unternommen haben beziehungsweise dieses Jahr Tagesausflüge planen“ (n=1.747)

Quelle: Bayerisches Zentrum für Tourismus (05/2021): Tagesausflugsverhalten der bayerischen Bevölkerung

Verteilung der Wochentage für Tagesausflüge – nach Altersgruppen –

Frage: An welchem Wochentag/welchen Wochentagen unternehmen Sie überwiegend Tagesausflüge?
Teilgruppe: „Personen, die im letzten Jahr und/oder in diesem Jahr Tagesausflüge unternommen haben beziehungsweise dieses Jahr Tagesausflüge planen“

(geschlossene Frage, Mehrfachnennungen möglich, Angabe in Prozent)



Außer in der Altersgruppe zwischen 70 und 74 Jahren ist in allen Altersgruppen das Wochenende der beliebteste Zeitraum für Tagesausflüge. Bis zur Altersgruppe zwischen 40 und 49 Jahren nimmt der Anteil an Tagesausflügen unter der Woche ab. In den Altersgruppen ab 50 Jahren nimmt dieser Anteil wieder zu und es werden zunehmend Tagesausflüge unter der Woche unternommen.

* **Netto-Wert:** Der Netto-Wert gibt den Prozentsatz der Personen an die Tagesausflüge überwiegend unter der Woche beziehungsweise überwiegend am Wochenende machen. Da Mehrfachnennungen möglich waren, ist der Netto-Wert kleiner als die Summe der einzelnen Items.

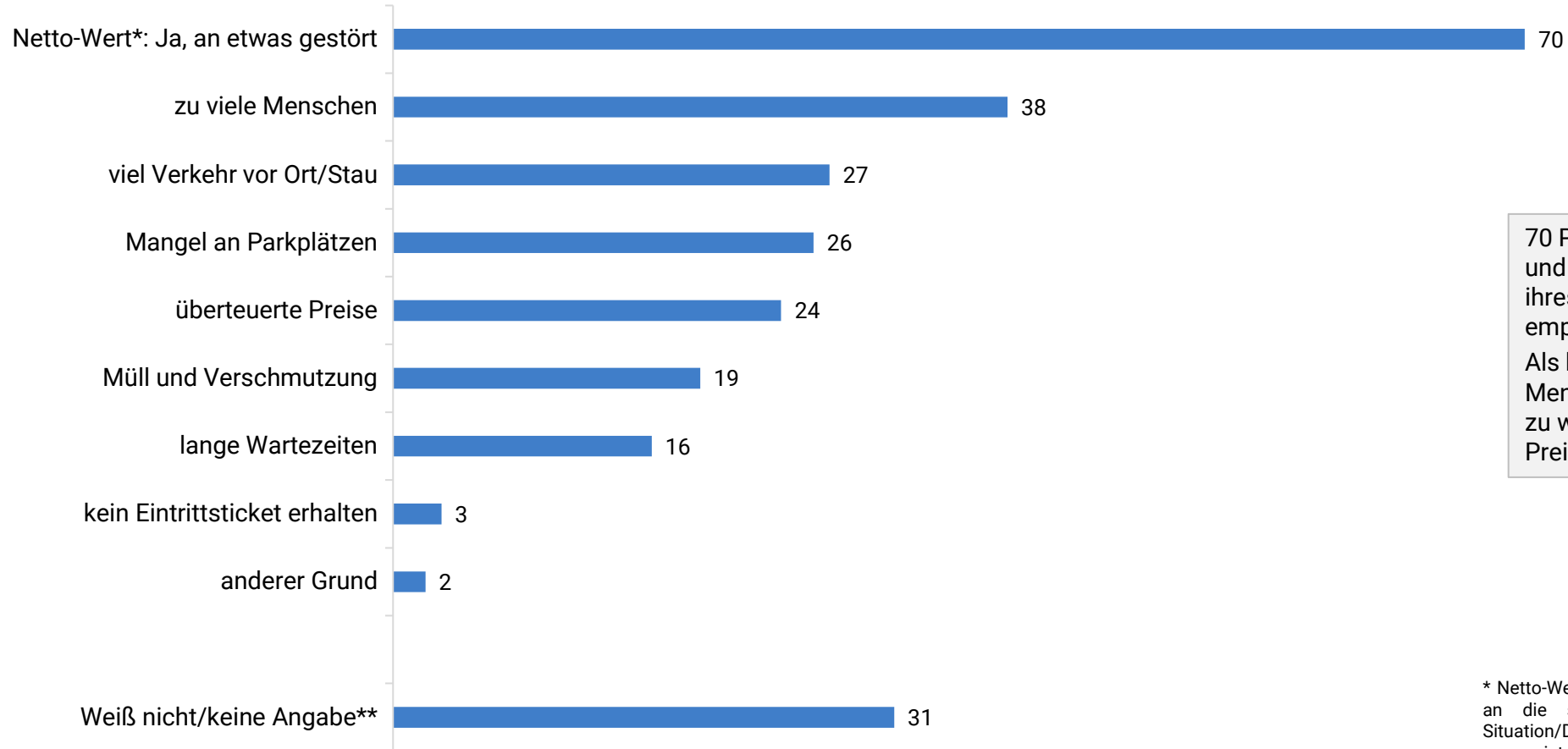
Basis: Teilgruppe: „Personen, die im letzten Jahr und/oder in diesem Jahr Tagesausflüge unternommen haben beziehungsweise dieses Jahr Tagesausflüge planen“ (n=1.747)
Quelle: Bayerisches Zentrum für Tourismus (05/2021): Tagesausflugsverhalten der bayerischen Bevölkerung

- 1 Methodik
- 2 Tagesausflüge im Jahr 2020
- 3 Tagesausflüge im Jahr 2021
- 4 Motive und Ziele von Tagesausflügen
- 5 Verkehrsmittel, Distanz und Verteilung nach Wochentagen
- 6 Störsituationen während Tagesausflügen**
- 7 Informationsverhalten von Tagesausflügler*innen
- 8 Akzeptanz von Besucherlenkungsmaßnahmen

Situationen, die Tagesausflügler*innen als unangenehm empfinden

Frage: Wenn Sie an vergangene Tagesausflüge denken, gab es da Situationen/ Dinge, die Sie als unangenehm empfanden/die Sie gestört haben?
Teilgruppe: „Personen, die im letzten Jahr und/oder in diesem Jahr Tagesausflüge unternommen haben beziehungsweise dieses Jahr Tagesausflüge planen“

(geschlossene Frage, „Anderer Grund“ offen, Mehrfachnennungen möglich, Angabe in Prozent)



70 Prozent der Befragten haben im letzten und in diesem Jahr Situationen während ihres Tagesausfluges als störend empfunden.

Als häufigste Störfaktoren werden zu viele Menschen am Ausflugsort, viel Verkehr, zu wenig Parkplätze und überteuerte Preise genannt.

* Netto-Wert: Der Netto-Wert gibt den Prozentsatz der Personen an die sich bei vergangenen Tagesausflügen an einer Situation/Dingen gestört haben. Da Mehrfachnennungen möglich waren, ist der Netto-Wert kleiner als die Summe der einzelnen Items.

**single answer

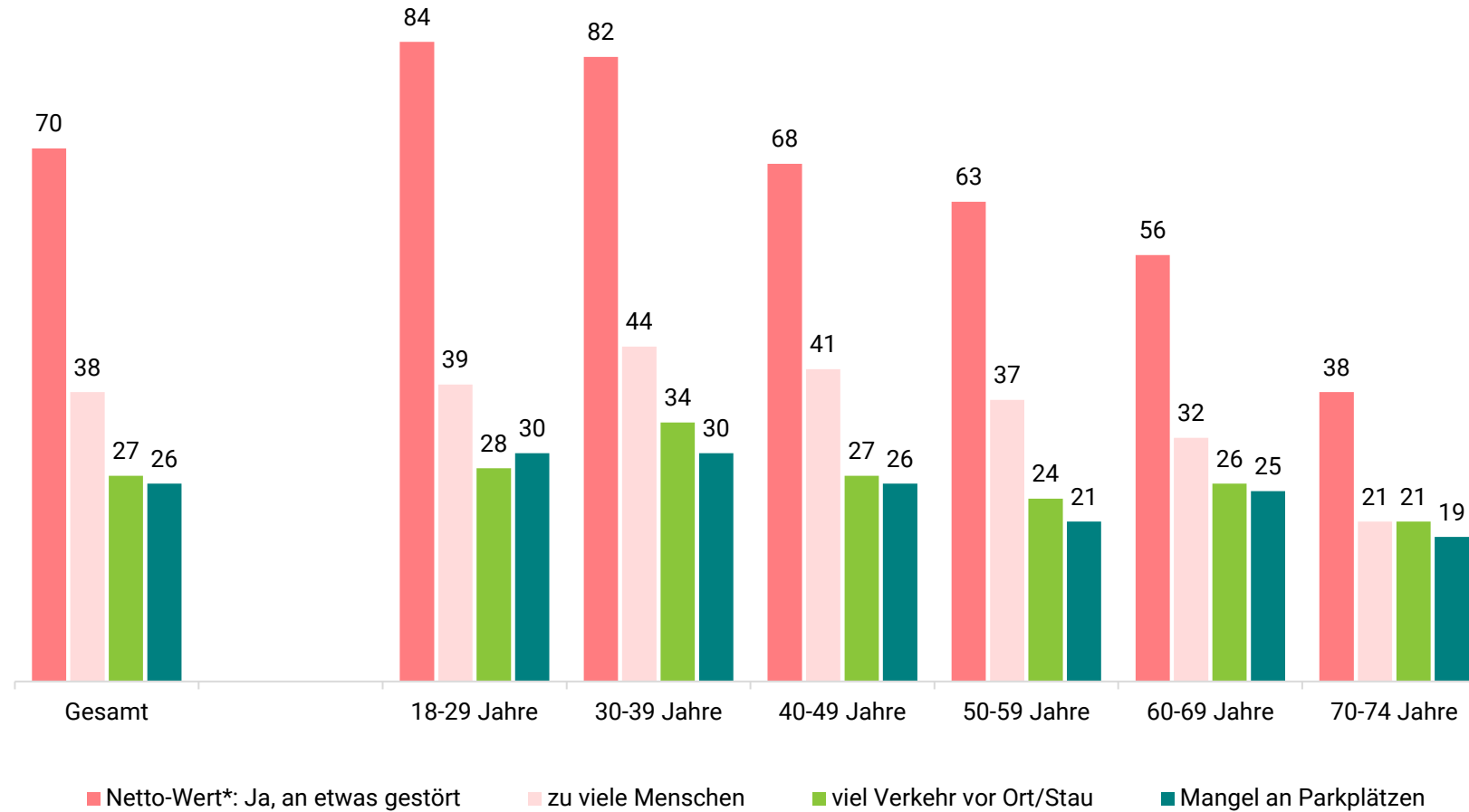
Basis: Teilgruppe: „Personen, die im letzten Jahr und/oder in diesem Jahr Tagesausflüge unternommen haben beziehungsweise dieses Jahr Tagesausflüge planen“ (n=1.747)

Quelle: Bayerisches Zentrum für Tourismus (05/2021): Tagesausflugsverhalten der bayerischen Bevölkerung

Situationen, die Tagesausflügler*innen als unangenehm empfinden – nach Altersgruppen–

Frage: Wenn Sie an vergangene Tagesausflüge denken, gab es da Situationen/ Dinge, die Sie als unangenehm empfanden/die Sie gestört haben? – TOP 3 Teilgruppe: „Personen, die im letzten Jahr und/oder in diesem Jahr Tagesausflüge unternommen haben beziehungsweise dieses Jahr Tagesausflüge planen“

(geschlossene Frage, 1 Item offen, Mehrfachnennungen möglich, Angabe in Prozent)



Mit zunehmendem Alter geben Befragte, die in 2020 und in 2021 Tagesausflüge unternommen haben, in geringerem Maße Störsituationen an. Die Verteilung der Aspekte, an denen sich Tagesausflügler*innen stören, ist in den einzelnen Altersgruppen ähnlich verteilt: Ein Zuviel an Menschen ist der häufigste Störfaktor in allen Altersgruppen.

* Netto-Wert: Der Netto-Wert gibt den Prozentsatz der Personen an, die sich bei vergangenen Tagesausflügen an einer Situation gestört haben. Da Mehrfachnennungen möglich waren, ist der Netto-Wert kleiner als die Summe der einzelnen Items.

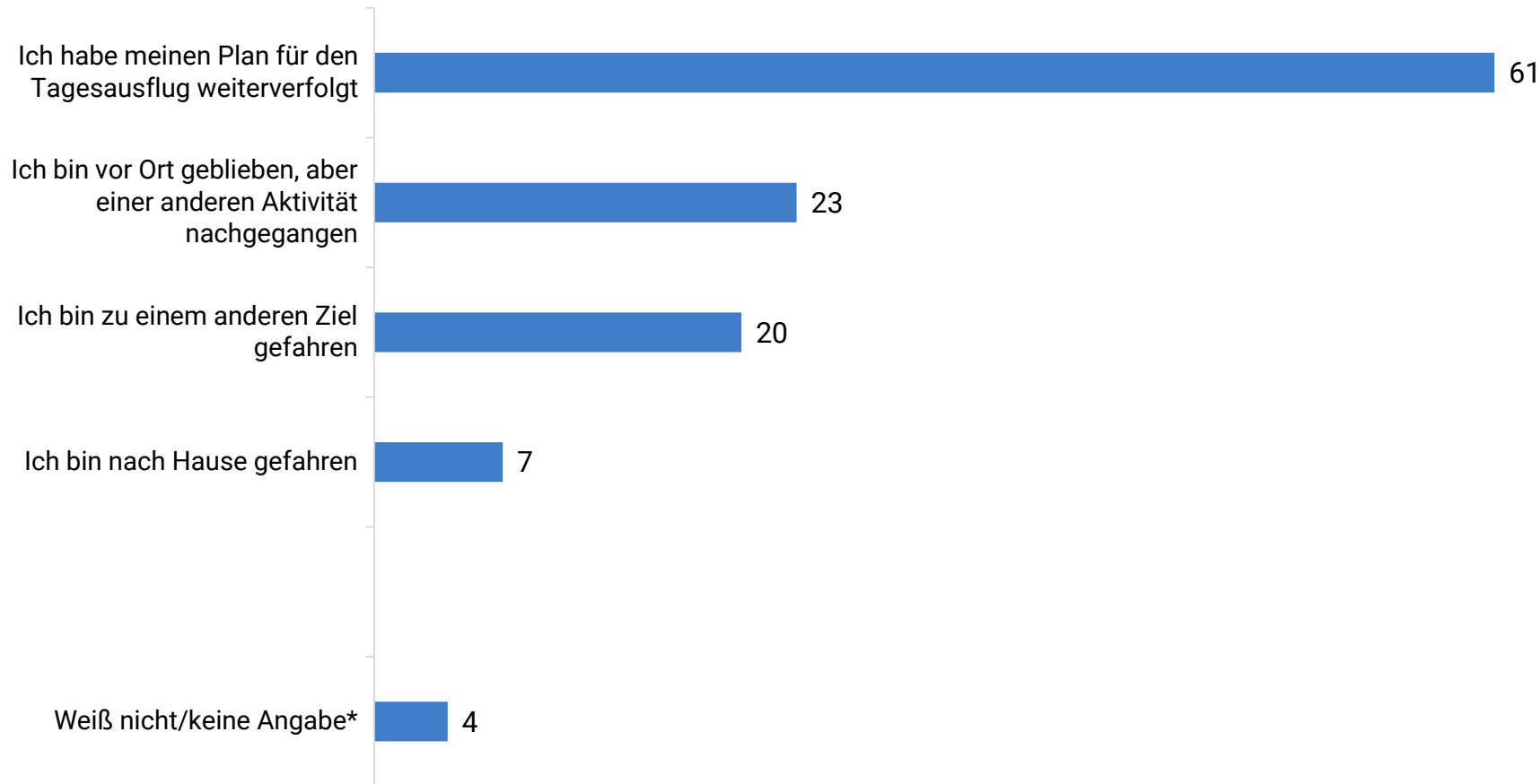
Basis: Teilgruppe: „Personen, die im letzten Jahr und/oder in diesem Jahr Tagesausflüge unternommen haben beziehungsweise dieses Jahr Tagesausflüge planen“ (n=1.747)
Quelle: Bayerisches Zentrum für Tourismus (05/2021): Tagesausflugsverhalten der bayerischen Bevölkerung

Reaktion der Tagesausflügler*innen auf Störsituation während des Tagesausfluges

Frage: Wie haben Sie auf diese Unannehmlichkeiten reagiert?

Teilgruppe: „Personen, die im letzten Jahr und/oder in diesem Jahr Tagesausflüge unternommen haben bzw. planen und Situationen/Dinge bei vergangenen Tagesausflügen als störend empfanden“

(geschlossene Frage, Mehrfachnennungen möglich, Angabe in Prozent)



Von den Personen, die sich bei ihren Tagesausflügen an etwas gestört haben, haben 61 Prozent ihren ursprünglichen Plan für den Tagesausflug weiterverfolgt. 23 Prozent sind vor Ort geblieben, aber einer anderen Aktivität nachgegangen. Weitere 20 Prozent geben an, zu einem anderen Ziel gefahren zu sein. Sieben Prozent sind aufgrund einer unangenehmen Situation vor Ort nach Hause gefahren.

*single answer

Basis: Teilgruppe: „Personen, die im letzten Jahr und/oder in diesem Jahr Tagesausflüge unternommen haben bzw. planen und Situationen/Dinge bei vergangenen Tagesausflügen als störend empfanden“ (n=1.214)

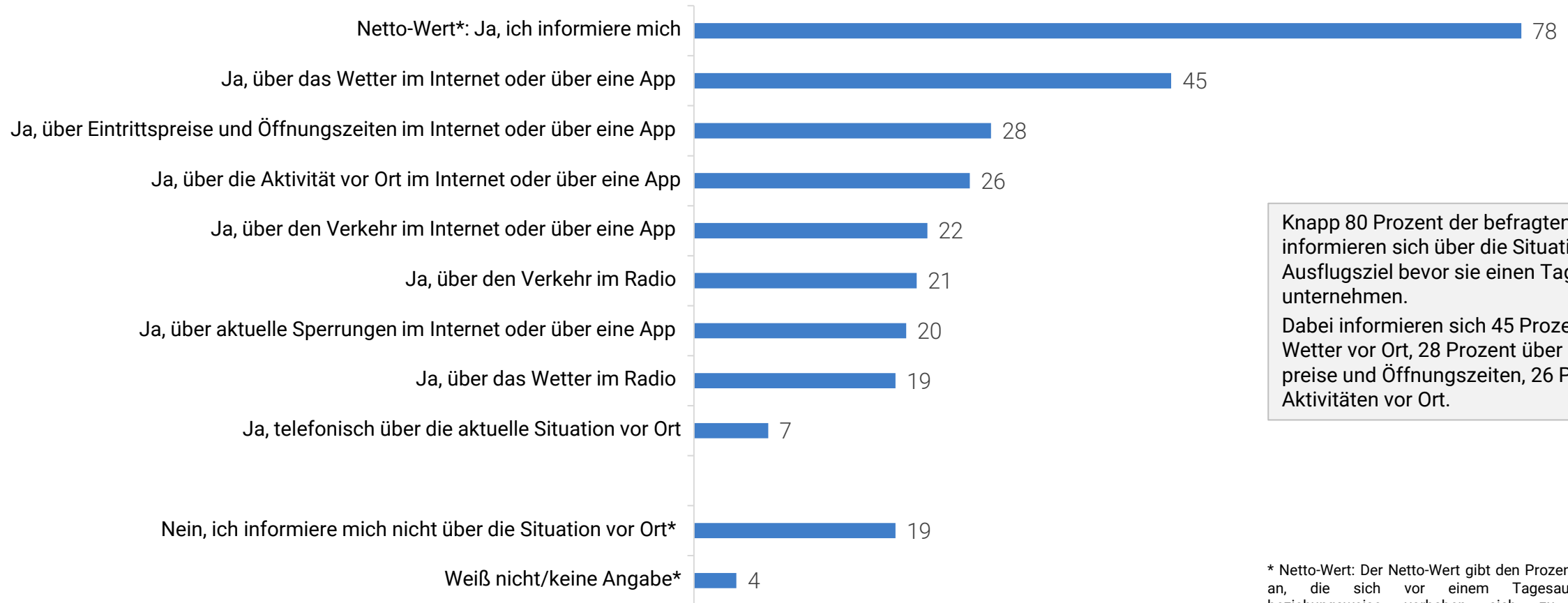
Quelle: Bayerisches Zentrum für Tourismus (05/2021): Tagesausflugsverhalten der bayerischen Bevölkerung

- 1 Methodik
- 2 Tagesausflüge im Jahr 2020
- 3 Tagesausflüge im Jahr 2021
- 4 Motive und Ziele von Tagesausflügen
- 5 Verkehrsmittel, Distanz und Verteilung nach Wochentagen
- 6 Störsituationen während Tagesausflügen
- 7 Informationsverhalten von Tagesausflügler*innen**
- 8 Akzeptanz von Besucherlenkungsmaßnahmen

Vorabinformation der Tagesausflügler*innen über die Situation vor Ort

Frage: Haben Sie sich, bevor Sie einen Tagesausflug unternommen haben, über die Situation vor Ort informiert beziehungsweise werden Sie sich, bevor Sie einen Tagesausflug unternehmen, über die Situation vor Ort informieren?
Teilgruppe: „Personen, die im letzten Jahr und/oder in diesem Jahr Tagesausflüge unternommen haben beziehungsweise dieses Jahr Tagesausflüge planen“

(geschlossene Frage, Mehrfachnennungen möglich, Angabe in Prozent)



Knapp 80 Prozent der befragten Personen informieren sich über die Situation an ihrem Ausflugsziel bevor sie einen Tagesausflug unternehmen. Dabei informieren sich 45 Prozent über das Wetter vor Ort, 28 Prozent über Eintrittspreise und Öffnungszeiten, 26 Prozent über Aktivitäten vor Ort.

* Netto-Wert: Der Netto-Wert gibt den Prozentsatz der Personen an, die sich vor einem Tagesausflug informieren beziehungsweise vorhaben sich zu informieren. Da Mehrfachnennungen möglich waren, ist der Netto-Wert kleiner als die Summe der einzelnen Items.
*single answer

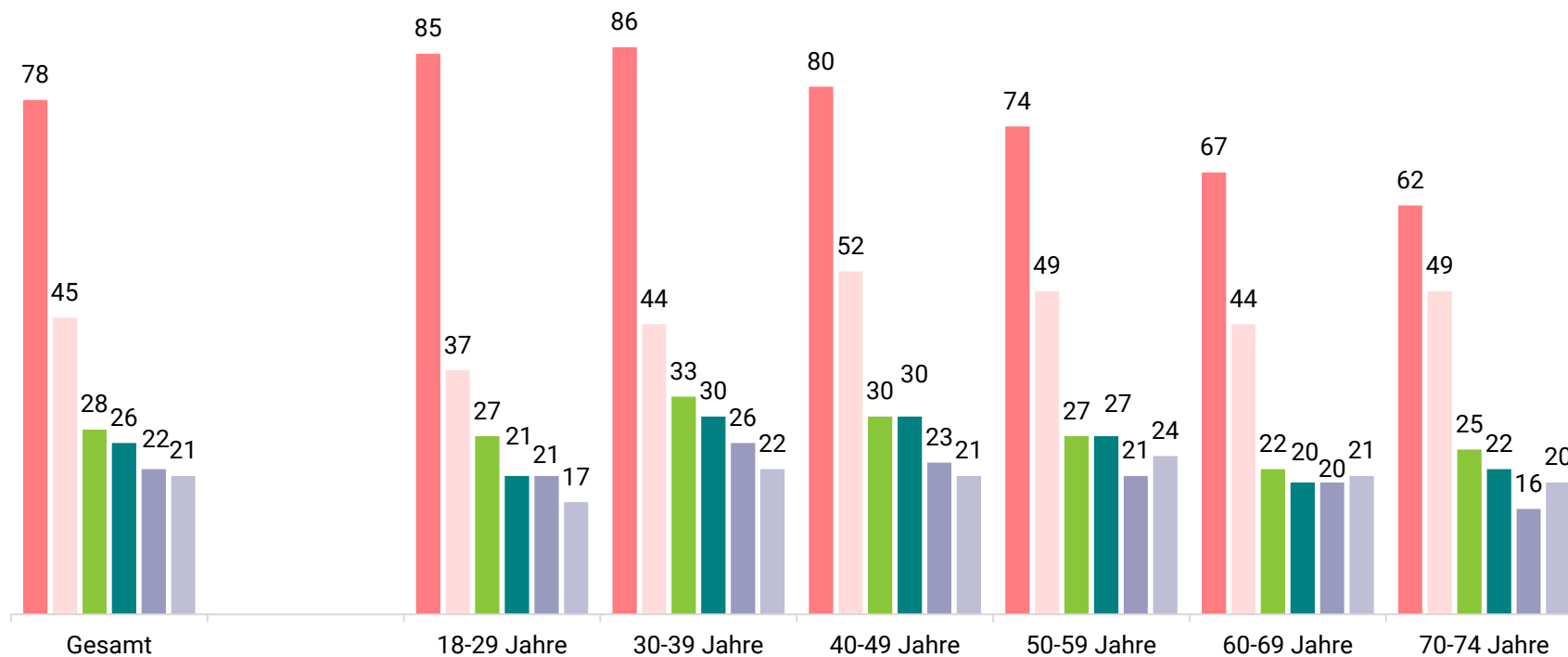
Basis: Teilgruppe: „Personen, die im letzten Jahr und/oder in diesem Jahr Tagesausflüge unternommen haben beziehungsweise dieses Jahr Tagesausflüge planen“ (n=1.747)
Quelle: Bayerisches Zentrum für Tourismus (05/2021): Tagesausflugsverhalten der bayerischen Bevölkerung

Informationseinholung der Tagesausflügler*innen über die Situation vor Ort – nach Altersgruppen –

Frage: Haben Sie sich, bevor Sie einen Tagesausflug unternommen haben, über die Situation vor Ort informiert beziehungsweise werden Sie sich, bevor Sie einen Tagesausflug unternehmen, über die Situation vor Ort informieren? - TOP 5

Teilgruppe: „Personen, die im letzten Jahr und/oder in diesem Jahr Tagesausflüge unternommen haben beziehungsweise dieses Jahr Tagesausflüge planen“

(geschlossene Frage, Mehrfachnennungen möglich, Angabe in Prozent)



In den jüngeren Altersgruppen informieren sich die Tagesausflügler*innen häufiger als in älteren. Über alle Altersgruppen hinweg wird sich am häufigsten über das Wetter informiert.

- Netto-Wert*: Ja, ich informiere mich
- Ja, über das Wetter im Internet oder über eine App
- Ja, über die Aktivität vor Ort im Internet oder über eine App
- Ja, über den Verkehr im Internet oder über eine App
- Ja, über den Verkehr im Radio

* Netto-Wert: Der Netto-Wert gibt den Prozentsatz der Personen an die sich vor einem Tagesausflug informieren beziehungsweise vorhaben sich zu informieren. Da Mehrfachnennungen möglich waren, ist der Netto-Wert kleiner als die Summe der einzelnen Items.

Basis: Teilgruppe: „Personen, die im letzten Jahr und/oder in diesem Jahr Tagesausflüge unternommen haben beziehungsweise dieses Jahr Tagesausflüge planen“ (n=1.747)

Quelle: Bayerisches Zentrum für Tourismus (05/2021): Tagesausflugsverhalten der bayerischen Bevölkerung

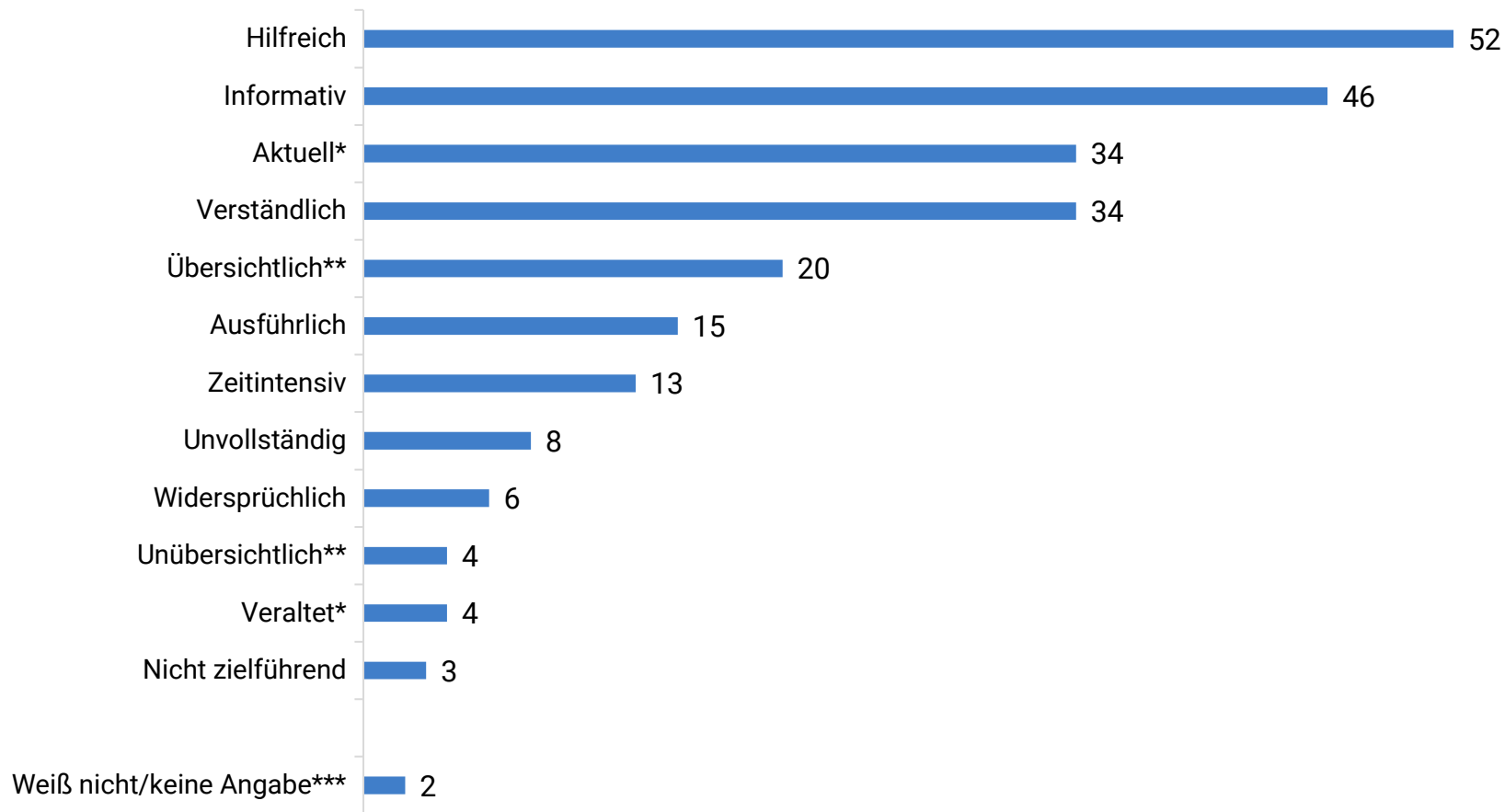


Einschätzung der Tagesausflüger*innen bezüglich der Informationssuche

Frage: Und wie empfinden Sie diese Informationssuche vorab?

Teilgruppe: „Personen, die im letzten Jahr und/oder in diesem Jahr Tagesausflüge unternommen haben beziehungsweise dieses Jahr Tagesausflüge planen und die sich, bevor sie einen Tagesausflug unternehmen, über die Situation vor Ort informieren beziehungsweise die, die zukünftig vorhaben sich zu informieren“

(geschlossene Frage, Mehrfachnennungen möglich, Angabe in Prozent)



Über die Hälfte der Personen, die sich vor einem Tagesausflug informieren, empfindet die Informationen als hilfreich, knapp die Hälfte als informativ. Jeweils ein Drittel gibt an, die Informationen seien verständlich beziehungsweise aktuell.

*Items schließen sich aus
** Items schließen sich aus
*** single answer

Basis: Teilgruppe: „Personen, die im letzten Jahr und/oder in diesem Jahr Tagesausflüge unternommen haben beziehungsweise dieses Jahr Tagesausflüge planen und die sich, bevor sie einen Tagesausflug unternehmen, über die Situation vor Ort informieren beziehungsweise die, die zukünftig vorhaben sich zu informieren“ (n=1.358)
Quelle: Bayerisches Zentrum für Tourismus – Bayerische Bevölkerung in Deutschland von 18 bis 74 Jahren 5/2021

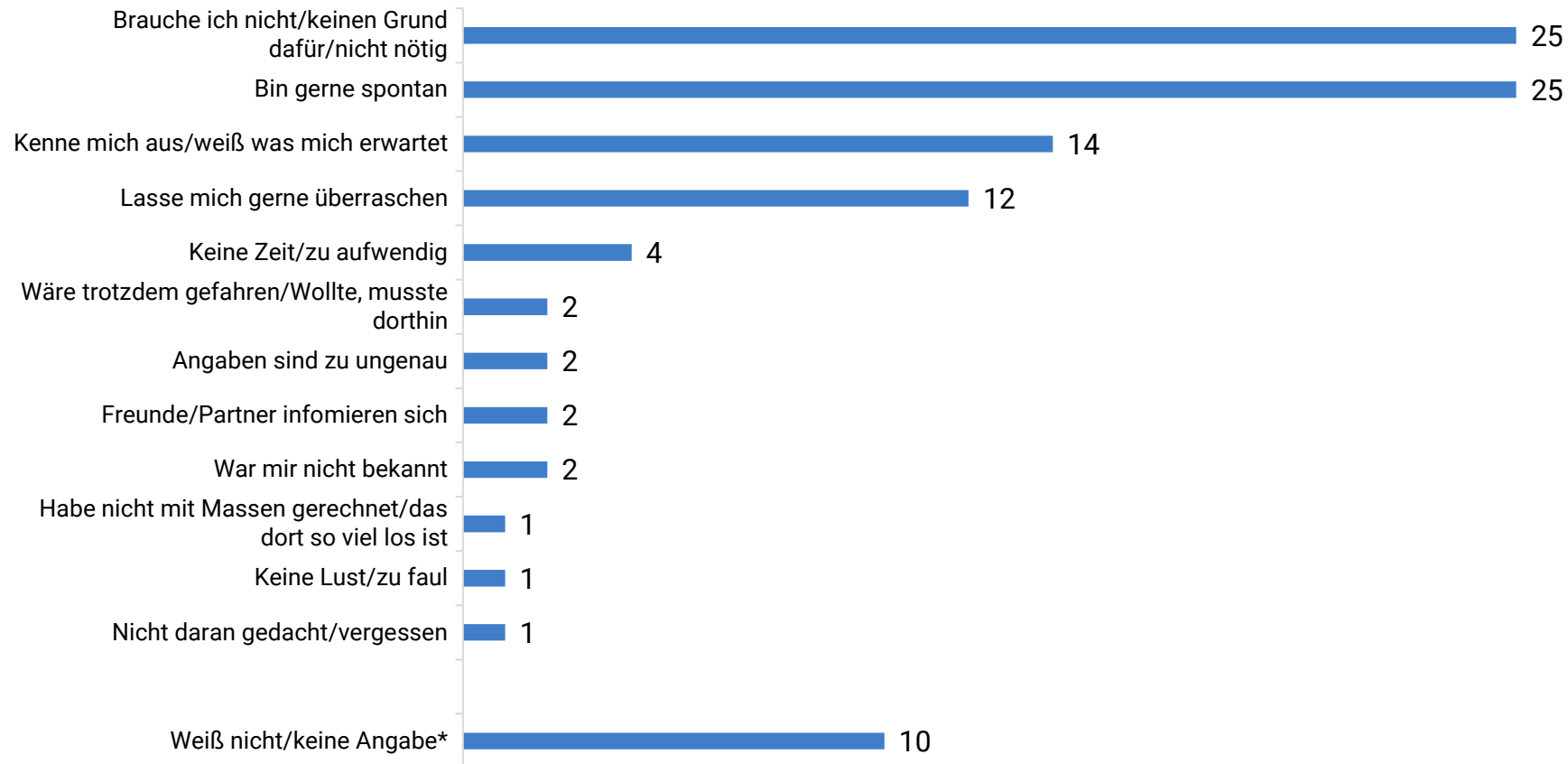


Gründe, warum sich Tagesausflügler*innen nicht über die Situation vor Ort informieren

Frage: Was ist der Grund, warum Sie sich vorab nicht informiert haben?

Teilgruppe: „Personen, die im letzten Jahr und/oder in diesem Jahr Tagesausflüge unternommen haben beziehungsweise dieses Jahr Tagesausflüge planen und sich nicht über die Situation vor Ort informieren“

(offene Frage, Mehrfachnennungen möglich, Angaben in Prozent)



Personen, die sich nicht über die Situation vor Ort informieren, nennen mit 25 Prozent keinen Grund für die Informationssuche zu sehen. Ein Viertel ist gerne spontan und informiert sich deshalb nicht.

14 Prozent sagen, sich vor Ort auszukennen und zwölf Prozent lassen sich gerne überraschen.

Vier Prozent empfinden die Informationssuche als zu aufwendig.

*single answer

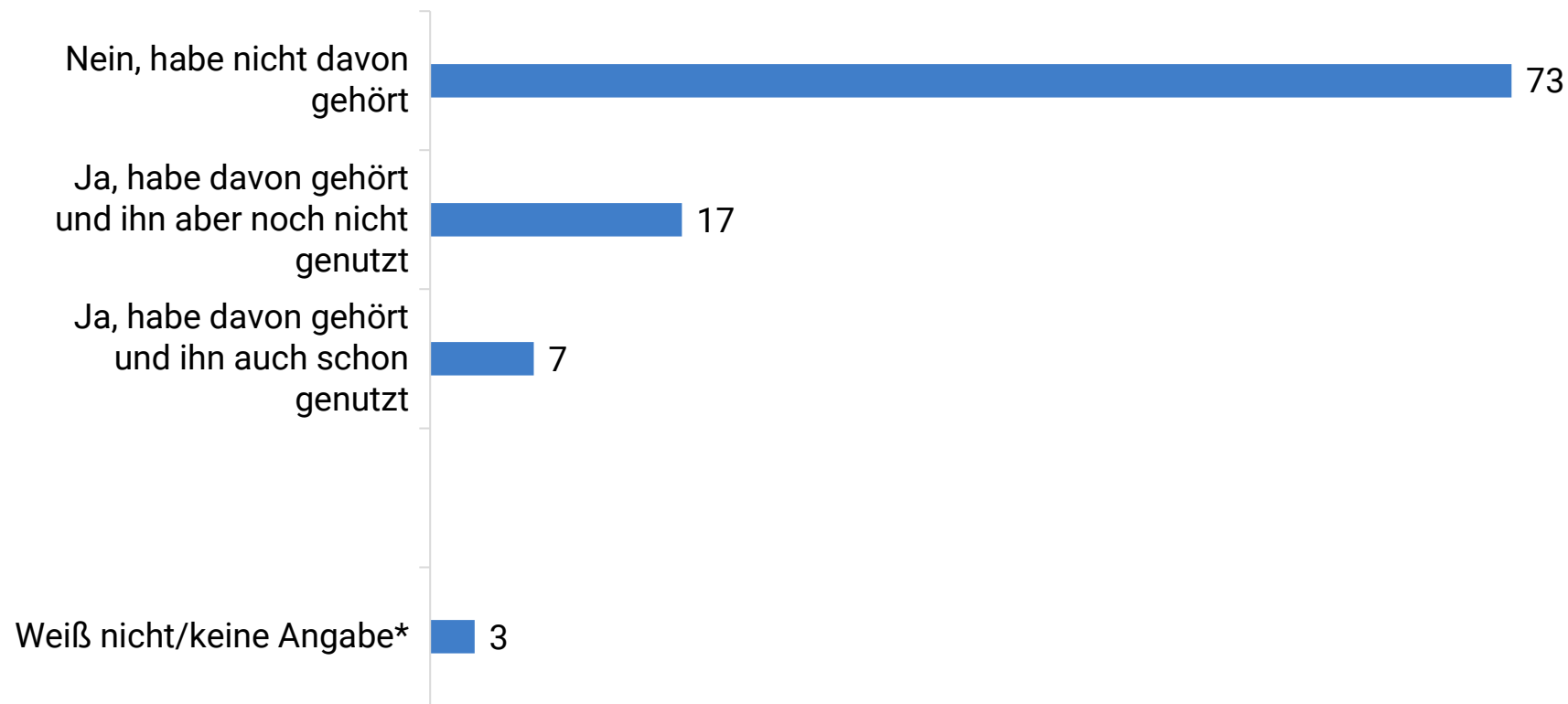
Basis: Teilgruppe: „Personen, die im letzten Jahr und/oder in diesem Jahr Tagesausflüge unternommen haben beziehungsweise dieses Jahr Tagesausflüge planen und sich nicht über die Situation vor Ort informieren“ (n=325)

Quelle: Bayerisches Zentrum für Tourismus – Bayerische Bevölkerung in Deutschland von 18 bis 74 Jahren 5/2021

Bekanntheit des Bayerischen Ausflugsticker

Frage: Haben Sie schon mal von dem Ausflugsticker in Bayern gehört?

(geschlossene Frage, keine Mehrfachnennungen möglich, Angabe in Prozent)



Rund ein Viertel der Befragten haben bereits vom „Bayerischen Ausflugsticker“ gehört. Sieben Prozent geben an, den Ausflugsticker auch schon genutzt zu haben.

*single answer

Basis: n=2.001

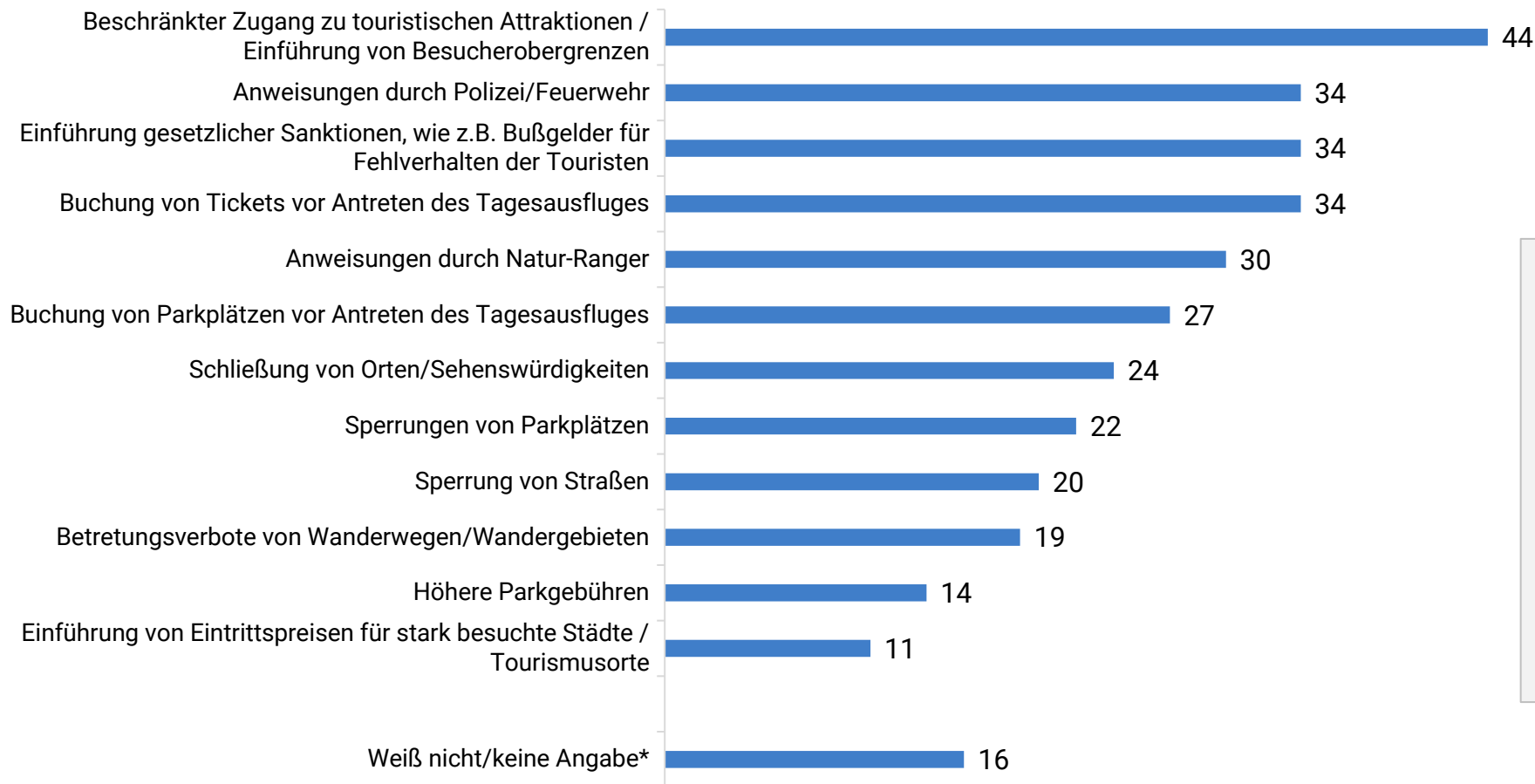
Quelle: Bayerisches Zentrum für Tourismus (05/2021): Tagesausflugsverhalten der bayerischen Bevölkerung

- 1 Methodik
- 2 Tagesausflüge im Jahr 2020
- 3 Tagesausflüge im Jahr 2021
- 4 Motive und Ziele von Tagesausflügen
- 5 Verkehrsmittel, Distanz und Verteilung nach Wochentagen
- 6 Störsituationen während Tagesausflügen
- 7 Informationsverhalten von Tagesausflügler*innen
- 8 **Akzeptanz von Besucherlenkungsmaßnahmen**

Akzeptanz von Besucherlenkungsmaßnahmen

Frage: Welche Maßnahmen würden Sie akzeptieren, um dieses Overcrowding-Phänomen einzuschränken?

(geschlossene Frage, Mehrfachnennungen möglich, Angabe in Prozent)



44 Prozent der Befragten wären bereit, Zugangsbeschränkungen oder Besucherobergrenzen an touristischen Attraktionen zu akzeptieren.

Jeweils rund ein Drittel ist bereit, Anweisungen durch Polizei und Feuerwehr zu akzeptieren, Bußgelder für Fehlverhalten zu bezahlen oder Tickets vor Antreten des Tagesausfluges zu buchen.

Weniger akzeptiert werden Maßnahmen wie Betretungsverbote von Wanderwegen/-gebieten, höhere Parkgebühren oder Eintrittspreise für stark besuchte Städte und Tourismusorte.

*single answer

Basis: n=2.001

Quelle: Bayerisches Zentrum für Tourismus (05/2021): Tagesausflugsverhalten der bayerischen Bevölkerung